



**ELEKTROINŠTITUT MILAN VIDMAR**

Inštitut za elektrogospodarstvo in elektroindustrijo

Ljubljana

Oddelek za okolje

JAVNO PODJETJE ENERGETIKA LJUBLJANA d.o.o.  
enota TE – TOL

**MESEČNA ANALIZA REZULTATOV OBRATOVALNEGA MONITORINGA  
KAKOVOSTI ZRAKA**

september 2015

EKO – 6463/IX

Ljubljana, OKTOBER 2015





**ELEKTROINŠTITUT MILAN VIDMAR**

Inštitut za elektrogospodarstvo in elektroindustrijo  
Ljubljana  
Oddelek za okolje

Št. poročila: EKO – 6463/IX

JAVNO PODJETJE ENERGETIKA LJUBLJANA d.o.o.  
enota TE – TOL

MESEČNA ANALIZA REZULTATOV OBRATOVALNEGA MONITORINGA  
KAKOVOSTI ZRAKA

september 2015

Ljubljana, OKTOBER 2015

Direktor:

dr. Boris ŽITNIK, univ. dipl. inž. el.

Meritve kakovosti zunanjega zraka in meteoroloških parametrov so bile opravljene z merilnim sistemom Elektroinštituta Milan Vidmar. Obdelave podatkov, postopki zagotavljanja skladnosti in poročilo so bili izdelani na Elektroinštitutu Milan Vidmar v Ljubljani.

**© Elektroinštitut Milan Vidmar 2015**

Vse pravice pridržane. Nobenega dela dokumenta se brez poprejšnjega pisnega dovoljenja avtorja ne sme ponatisniti, razmnoževati, shranjevati v sistemu za shranjevanje podatkov ali prenašati v kakršnikoli obliki ali s kakršnimikoli sredstvi. Objavljanje rezultatov dovoljeno le z navedbo vira.

## PODATKI O POROČILU:

<b>Naročnik:</b>	Javno podjetje Energetika Ljubljana d.o.o. enota TE-TOL Ljubljana, Toplarniška 19
<b>Št. pogodbe:</b>	JPE PDO 224/13
<b>Odgovorna oseba naročnika:</b>	Irena DEBELJAK, univ. dipl. inž. kem. inž.
<b>Št. delovnega naloga:</b>	214 212
<b>Št. poročila:</b>	EKO – 6463/IX
<b>Naslov poročila:</b>	Mesečna analiza rezultatov obratovalnega monitoringa kakovosti zraka
<b>Izvajalec:</b>	Elektroinštitut Milan Vidmar Inštitut za elektrogospodarstvo in elektroindustrijo Hajdrihova 2, 1000 Ljubljana
<b>Odgovorni nosilec naloge:</b>	mag. Rudi VONČINA, univ. dipl. inž. el.
<b>Poročilo izdelali:</b>	Roman KOCUVAN, univ. dipl. inž. el. Tine GORJUP, rač. teh. Nina KOS, medijski teh.
<b>Datum izdelave:</b>	OKTOBER 2015
<b>Seznam prejemnikov poročila:</b>	Javno podjetje Energetika Ljubljana d.o.o., enota TE-TOL (Irena Debeljak) 1 x tiskana verzija, 1 x CD Oddelek za varstvo okolja MOL 1 x tiskana verzija (Nataša Jazbinšek Sršen) Inšpektorat RS za kmetijstvo in okolje 1 x elektronska (Aleksander Pleško) verzija Elektroinštitut Milan Vidmar - arhiv 1 x tiskana verzija

Vodja oddelka:

mag. Rudi VONČINA, univ. dipl. inž. el.



## **IZVLEČEK:**

V poročilu so podani rezultati meritev monitoringa kakovosti zunanjega zraka Javnega podjetja Energetika Ljubljana d.o.o., enota TE-TOL. Meritve se nanašajo na september 2015. Vključeni so rezultati meritev kakovosti zunanjega zraka, ki jih pod nadzorom EIMV izvaja Javno podjetje Energetika Ljubljana d.o.o., enota TE-TOL na lokacijah Vnajarje in Zadobrova: koncentracije SO<sub>2</sub>, NO<sub>2</sub>, NO<sub>x</sub> in meteorološke meritve.

V merjenem obdobju rezultati meritev SO<sub>2</sub> na 2 lokacijah (Zadobrova 98%, Vnajarje 97%) sledijo cilju za letno razpoložljivost uradnih rezultatov. Zakonsko predpisana letna meja za uradne rezultate je 90%. Urna mejna vrednost v merjenem obdobju ni bila presežena. Dnevna mejna vrednost v merjenem obdobju ni bila presežena.

V merjenem obdobju rezultati meritev NO<sub>2</sub> na 2 lokacijah (Zadobrova 100%, Vnajarje 97%) sledijo cilju za letno razpoložljivost uradnih rezultatov. Zakonsko predpisana letna meja za uradne rezultate je 90%. Urna mejna vrednost v merjenem obdobju ni bila presežena.

V merjenem obdobju rezultati meritev NO<sub>x</sub> na 2 lokacijah (Zadobrova 100%, Vnajarje 96%) sledijo cilju za letno razpoložljivost uradnih rezultatov. Zakonsko predpisana letna meja za uradne rezultate je 90%.

V merjenem obdobju rezultati meritev delcev PM<sub>10</sub> na 2 lokacijah (Zadobrova 88%, Vnajarje 77%) ne sledijo cilju za letno razpoložljivost uradnih rezultatov. Zakonsko predpisana letna meja za uradne rezultate je 90%. Dnevna mejna vrednost je bila v merjenem obdobju presežena 1 krat.





## **KAZALO VSEBINE**

<b>1.</b>	<b>UVOD .....</b>	<b>9</b>
1.1	KAKOVOST ZUNANJEGA ZRAKA .....	9
1.1.1	ZAKONSKE OSNOVE .....	9
1.1.2	MERILNA MREŽA, LOKACIJE MERILNIH MEST IN OPREMA .....	9
1.1.3	NABOR MERITEV, SKLADNOST MERILNE TEHNIKE IN KAKOVOST MERITEV .....	11
1.1.4	MEJNE VREDNOSTI MERJENIH PARAMETROV .....	11
1.2	METEOROLOGIJA.....	13
1.2.1	ZAKONSKE OSNOVE.....	13
1.2.2	MERILNA MREŽA, LOKACIJE MERILNIH MEST IN OPREMA .....	13
1.2.3	NABOR MERITEV, SKLADNOST MERILNE TEHNIKE IN KAKOVOST MERITEV .....	15
<b>2.</b>	<b>REZULTATI MERITEV .....</b>	<b>17</b>
2.1	Meritve kakovosti zraka .....	17
2.1.1	Pregled koncentracij v zraku: SO <sub>2</sub> – Zadobrova .....	19
2.1.2	Pregled koncentracij v zraku: SO <sub>2</sub> – Vnajarje .....	22
2.1.3	Pregled koncentracij v zraku: NO <sub>2</sub> – Zadobrova.....	25
2.1.4	Pregled koncentracij v zraku: NO <sub>2</sub> – Vnajarje .....	28
2.1.5	Pregled koncentracij v zraku: NO <sub>x</sub> – Zadobrova .....	31
2.1.6	Pregled koncentracij v zraku: NO <sub>x</sub> – Vnajarje .....	34
2.1.7	Pregled koncentracij v zraku: O <sub>3</sub> – Zadobrova.....	37
2.1.8	Pregled koncentracij v zraku: O <sub>3</sub> – Vnajarje .....	40
2.1.9	Pregled koncentracij v zraku: PM <sub>10</sub> – Zadobrova.....	43
2.1.10	Pregled koncentracij v zraku: PM <sub>10</sub> – Vnajarje .....	46
2.2	Meteorološke meritve.....	49
2.2.1	Pregled temperature in relativne vlage v zraku – Zadobrova .....	49
2.2.2	Pregled temperature in relativne vlage v zraku – Vnajarje .....	52
2.2.3	Pregled hitrosti in smeri vetra – Zadobrova.....	55
2.2.4	Pregled hitrosti in smeri vetra – Vnajarje .....	57
<b>3.</b>	<b>ZAKLJUČEK .....</b>	<b>59</b>

## **PRILOGA**

POROČILO O PRESKUSU – MERITVE KAKOVOSTI ZUNANJEGA ZRAKA



## 1. UVOD

S sprejetjem Zakona o varstvu okolja (ZVO-1, Ur.l. RS, št. 41/2004 s spremembami) v letu 2004 je bil vzpostavljen pravni red za spodbujanje in usmerjanje takšnega družbenega razvoja, ki omogoča dolgoročne pogoje za človekovo zdravje, počutje in kakovost njegovega življenja ter ohranjanje biotske raznovrstnosti. Med cilji tega zakona sta tudi preprečitev in zmanjšanje obremenjevanja okolja in ohranjanje ter izboljševanje kakovosti okolja. Za doseganje teh ciljev zakon predpisuje monitoring stanja okolja, kar obsega tudi monitoring kakovosti zunanje zraka.

### 1.1 KAKOVOST ZUNANJEGA ZRAKA

#### 1.1.1 ZAKONSKE OSNOVE

Monitoring kakovosti zunanje zraka zagotavlja država, dolžni pa so ga izvajati tudi povzročitelji obremenitve zunanje zraka, ki morajo pri opravljanju svoje dejavnosti v sklopu obratovalnega monitoringa, zagotavljati tudi monitoring stanja okolja, oziroma monitoring kakovosti zunanje zraka. Onesnaževanje zunanje zraka je neposredno ali posredno vnašanje snovi ali energije v zrak in je posledica človekove dejavnosti, ki lahko škoduje okolju, človekovemu zdravju ali pa na kakšen način posega v lastninsko pravico. Monitoring kakovosti zunanje zraka zaradi tovrstnega vnašanja obsega spremljanje in nadzorovanje stanja onesnaženosti zraka s sistematičnimi meritvami ali drugimi metodami in z njimi povezanimi postopki. Način spremljanja in nadzorovanja je predpisan v podzakonskih aktih – uredbah in pravilniku: Uredbi o kakovosti zunanje zraka (Ur.l. RS 9/11 s spremembami), Uredbi o arzeniu, kadmiju, živem srebru, niklju in policikličnih aromatskih ogljikovodikih v zunanjem zraku (Ur.l. RS 56/06) in Pravilniku o ocenjevanju kakovosti zunanje zraka (Ur. l. RS, št. 55/11 s spremembami). Ti predpisi so bili sprejeti na podlagi Zakona o varstvu okolja (ZVO, Ur. l. RS, št. 32/93; ZVO-1, Ur. l. RS, št. 41/2004 s spremembami). V letu 2007 je bila sprejeta tudi Uredba o emisiji snovi v zrak iz nepremičnih virov onesnaževanja (Ur. l. RS 31/07 s spremembami), ki povzročiteljem obremenitve zunanje zraka med drugim predpisuje zahteve v zvezi z ocenjevanjem kakovosti zraka na območju vrednotenja obremenitve zunanje zraka.

Z vstopom Slovenije v Evropsko unijo pa so postale obvezujoče tudi Direktive Evropske unije s področja kakovosti zunanje zraka, ki jih Slovenija privzema v svojo zakonodajo: Direktiva Sveta 1996/62/ES o presoji in upravljanju kakovosti zunanje zraka, Direktiva Sveta 2002/3/ES o ozonu v zunanjem zraku, Direktiva Sveta 1999/30/ES o mejnih vrednostih žveplovega dioksida, dušikovega dioksida in dušikovih oksidov, trdnih delcev in svinca v zunanjem zraku in Direktiva Sveta 2000/69/ES o mejnih vrednostih benzena in ogljikovega monoksida v zunanjem zraku in Direktiva 2004/107/ES o arzeniu, kadmiju, živem srebru, niklju in policikličnih aromatskih ogljikovodikih v zunanjem zraku ter najnovejša Direktiva 2008/50/ES Evropskega parlamenta in sveta o kakovosti zunanje zraka in čistejšem zraku za Evropo (Ur. l. EU, L1/52/11, 2008), ki je 11. junija 2010 razveljavila predhodno navedene direktive. Direktiva 2004/107/ES o arzeniu, kadmiju, živem srebru, niklju in policikličnih aromatskih ogljikovodikih v zunanjem zraku ostaja po tem datumu še v veljavi.

#### 1.1.2 MERILNA MREŽA, LOKACIJE MERILNIH MEST IN OPREMA

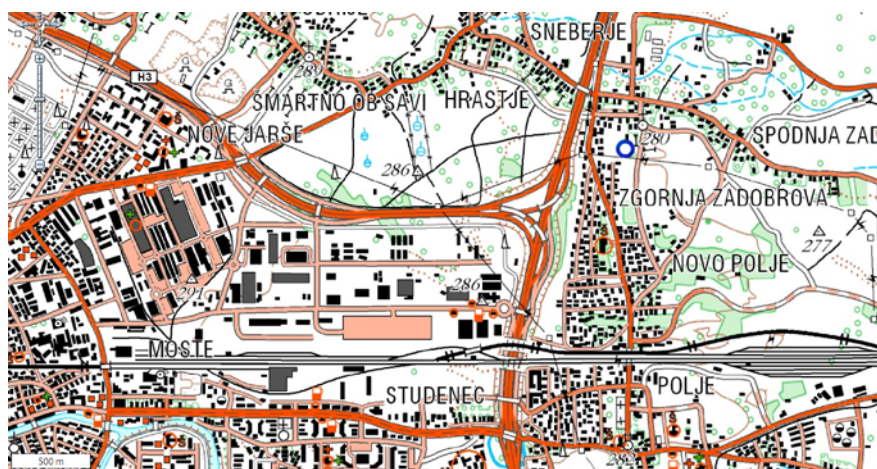
Monitoring kakovosti zunanje zraka se v okolici Javnega podjetja Energetika Ljubljana d.o.o., enota TE-TOL izvaja od začetka devetdesetih let prejšnjega stoletja. Meritve kakovosti zraka se izvajajo z merilnim sistemom monitoringa kakovosti zunanje zraka Javnega podjetja Energetika Ljubljana d.o.o., enota TE-TOL (ekološki informacijski sistem) na lokacijah Zadobrova in Vnajarje. Z njim upravlja osebje Elektroinštituta Milan Vidmar, Hajdrihova 2, Ljubljana. Postopke za izvajanje meritev in postopke nadzora skladnosti prav tako predpisuje Elektroinštitut Milan Vidmar, ki izdeluje tudi končno obdelavo rezultatov meritev in potrdi njihovo veljavnost.

Koordinate merilnih postaj v monitoringu kakovosti zunanjega zraka:

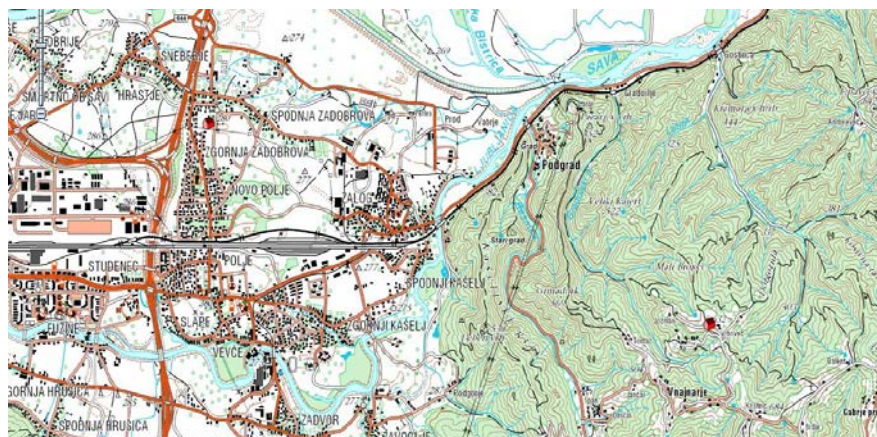
Merilna postaja	Nadmorska višina	GKKY	GKKX
AMP Zadobrova	280 m	468131	103114
AMP Vnajnarje	630 m	474584	100891

Klasifikacija merilnih mest v monitoringu kakovosti zunanjega zraka:

Merilna postaja	Tip merilnega mesta	Geografski opis	Tip območja	Značilnosti območja
AMP Zadobrova	B – ozadje	16 – ravnina	S – predmestno	R – stanovanjsko, A – kmetijsko
AMP Vnajnarje	B – ozadje	32 – razgibano	R - podeželsko	N – naravno, A - kmetijsko



Slika: Lokacije merilnih postaj kakovosti zraka - Zadobrova. Vir: Geopedia (www.geopedija.si)



Slika: Lokacija merilnih postaj kakovosti zraka - Vnajnarje. Vir: Geopedia (www.geopedija.si)

V monitoringu kakovosti zunanjega zraka je uporabljena merilna oprema, ki je skladna z referenčnimi merilnimi metodami. Meritve kakovosti zraka se opravljajo po naslednjih standardnih preskusnih metodah:

SIST EN 14212:2012;

SIST EN

14212:2012/AC:2014: Standardna metoda za določanje koncentracije žveplovega dioksida z ultravijolično fluorescenco,

SIST EN 14211:2012: Standardna metoda za določevanje koncentracije dušikovega dioksida in

dušikovega monoksida s kemiluminiscenco,

SIST EN 14625:2014 : Standardna metoda za določanje koncentracije ozona z ultravijolično fotometrijo,

SIST EN 12341:2014: Standardna gravimetrijska metoda za določevanje masne koncentracije frakcije lebdečih delcev PM10 ali PM2,5

### 1.1.3 NABOR MERITEV, SKLADNOST MERILNE TEHNIKE IN KAKOVOST MERITEV

Nabor merjenih parametrov kakovosti zunanjega zraka v avtomatskih merilnih postajah:

Naziv postaje	Parametri kakovosti zraka								
	SO <sub>2</sub>	NO <sub>2</sub>	NO <sub>x</sub>	PM <sub>10</sub>	benzen	toluen	M&P ksilen	etilbenzen	O-ksilen
AMP Zadobrova	✓	✓	✓	✓					
AMP Vnajnarje	✓	✓	✓	✓					

Rezultati meritev so obdelani po kriterijih dokumenta: Javno podjetje Energetika Ljubljana d.o.o., enota TE-TOL, Ocena skladnosti delovanja AMP kakovosti zunanjega zraka z zahtevami RS in EU, september 2015. Ustreznost meritev kakovosti zunanjega zraka se potrjuje s sprotnim nadzorom stanja merilne opreme in uporabnostjo merilnih rezultatov. Zagotavljanje kakovosti rezultatov je skladno s priložo 1 Pravilnika o ocenjevanju kakovosti zunanjega zraka (Ur.l. RS, št. 55/11 s spremembami) in Programom monitoringa kakovosti zunanjega zraka Javnega podjetja Energetika Ljubljana d.o.o., enota TE-TOL za leto 2015.

### 1.1.4 MEJNE VREDNOSTI MERJENIH PARAMETROV

V skladu z **Zakonom o varstvu okolja** (Ur. l. RS, št. 41/04 s spremembami) je na območju Republike Slovenije v veljavi **Uredba o kakovosti zunanjega zraka** (Ur. l. RS, št. 9/11 s spremembami), ki določa normative za vrednotenje kakovosti zraka spodnjih plasti atmosfere.

#### Legenda uporabljenih kratic zakonsko predpisanih koncentracij v poročilu:

kratica	pomen
MVU	urna mejna vrednost
MVD	dnevna mejna vrednost
AV	alarmna vrednost
OV	opozorilna vrednost
VZL	ciljna vrednost za varovanje zdravja ljudi
AOT40	parameter izražen v (µg/m <sup>3</sup> ).h, izračunan za določeno obdobje kot vsota razlik med urnimi koncentracijami, ki presegajo 80 µg/m <sup>3</sup> in so izmerjene med 8. in 20. uro ter vrednostjo 80 µg/m <sup>3</sup> urnih koncentracij

### Mejne in alarmne vrednosti ter kritične vrednosti za varstvo rastlin za žveplov dioksid:

časovni interval povprečenja	mejna vrednost ( $\mu\text{g}/\text{m}^3$ )	alarmna vrednost ( $\mu\text{g}/\text{m}^3$ )
1 ura	350 (ne sme biti presežena več kot 24-krat v koledarskem letu)	-
3-urni interval	-	500
1 dan	125 (ne sme biti presežena več kot 3-krat v koledarskem letu)	-
časovni interval povprečenja	kritična vrednost ( $\mu\text{g}/\text{m}^3$ )	sprejemljivo preseganje ( $\mu\text{g}/\text{m}^3$ )
zimski čas od 1. oktobra do 31. marca	20	-
koledarsko leto	20	-

### Mejne in alarmne vrednosti za dušikov dioksid ter kritična vrednost za varstvo rastlin za dušikove okside:

časovni interval povprečenja	mejna vrednost ( $\mu\text{g}/\text{m}^3$ )	alarmna vrednost ( $\mu\text{g}/\text{m}^3$ )
1 ura	200 (velja za $\text{NO}_2$ ) (ne sme biti presežena več kot 18-krat v koledarskem letu)	-
3-urni interval	-	400 (velja za $\text{NO}_2$ )
koledarsko leto	40 (velja za $\text{NO}_2$ )	-
časovni interval povprečenja	kritična vrednost ( $\mu\text{g}/\text{m}^3$ )	sprejemljivo preseganje ( $\mu\text{g}/\text{m}^3$ )
koledarsko leto	30 (velja za $\text{NO}_x$ )	-

Opomba: Od leta 2010, vključno z njim, za dušikov dioksid ni sprejemljivega preseganja

### Opozorilna in alarmna vrednost za ozon:

časovni interval povprečenja	opozorilna vrednost ( $\mu\text{g}/\text{m}^3$ )	alarmna vrednost* ( $\mu\text{g}/\text{m}^3$ )
1 ura	180	240

\* - za izvajanje 16. člena Uredbe o kakovosti zunanjega zraka je treba preseganje vrednosti meriti v treh zaporednih urah ali jih za to obdobje predvideti

### Ciljne vrednosti za varovanje zdravja ljudi in varstvo rastlin za ozon:

cilj	časovni interval povprečenja	ciljna vrednost za varovanje zdravja ljudi * ( $\mu\text{g}/\text{m}^3$ )
varovanje zdravja ljudi	največja dnevna 8-urna drseča srednja vrednost	vrednost $120 \mu\text{g}/\text{m}^3$ ne sme biti presežena več kot 25 dni v koledarskem letu triletnega povprečja
cilj	časovni interval povprečenja	ciljna vrednost za varstvo rastlin ( $\mu\text{g}/\text{m}^3$ )
varstvo rastlin	od maja do julija	vrednost AOT40 (izračunana iz urnih vrednosti) $18.000 (\mu\text{g}/\text{m}^3)\cdot\text{h}$ v povprečju petih let

Opomba: Skladnost s ciljnim vrednostmi se ocenjuje od leta 2010. To leto je prvo iz katerega se podatki uporabljajo pri izračunu skladnosti za obdobje naslednjih treh oziroma petih let.

### Dolgoročni cilji za ozon:

cilj	časovni interval povprečenja	dolgoročni cilj ( $\mu\text{g}/\text{m}^3$ )
varovanje zdravja ljudi	največja dnevna 8-urna drseča srednja vrednost v koledarskem letu	120 $\mu\text{g}/\text{m}^3$
cilj	časovni interval povprečenja	dolgoročni cilj ( $\mu\text{g}/\text{m}^3$ )
varstvo rastlin	od maja do julija	vrednost AOT40 (izračunana iz urnih vrednosti) 6.000 ( $\mu\text{g}/\text{m}^3$ )-h

Opomba: Doseganje dolgoročnih ciljev še ni datumsko opredeljeno.

### Mejne vrednosti za delce $\text{PM}_{10}$ :

časovni interval povprečenja	mejna vrednost ( $\mu\text{g}/\text{m}^3$ )	sprejemljivo preseganje ( $\mu\text{g}/\text{m}^3$ )*
1 dan	50 (ne sme biti presežena več kot 35-krat v koledarskem letu)	25
Koledarsko leto	40	10

\* - Za izvajanje drugega odstavka 17. člena Uredbe o kakovosti zunanjega zraka

### Mejne vrednosti za benzen:

časovni interval povprečenja	mejna vrednost ( $\mu\text{g}/\text{m}^3$ )
Koledarsko leto	5

## 1.2 METEOROLOGIJA

### 1.2.1 ZAKONSKE OSNOVE

V letu 2006 je bil sprejet Zakon o meteorološki dejavnosti (ZMetD) (Ur.l. RS, št. 49/06), ki ureja opravljanje meteorološke dejavnosti, državno mrežo meteoroloških postaj, pogoje za registracijo meteorološke postaje, uporabo meteoroloških podatkov in druge, z meteorološko dejavnostjo povezane zadeve. Zakon obravnava tudi opravljanje meteorološke dejavnosti na avtomatskih meteoroloških postajah, na katerih elektronske naprave samodejno merijo, shranjujejo in pošiljajo podatke meteorološkega opazovanja v zbirke podatkov, kakršne so tudi v sistemu EIS Javnega podjetja Energetika Ljubljana d.o.o., enota TE-TOL (ekološki informacijski sistem).

### 1.2.2 MERILNA MREŽA, LOKACIJE MERILNIH MEST IN OPREMA

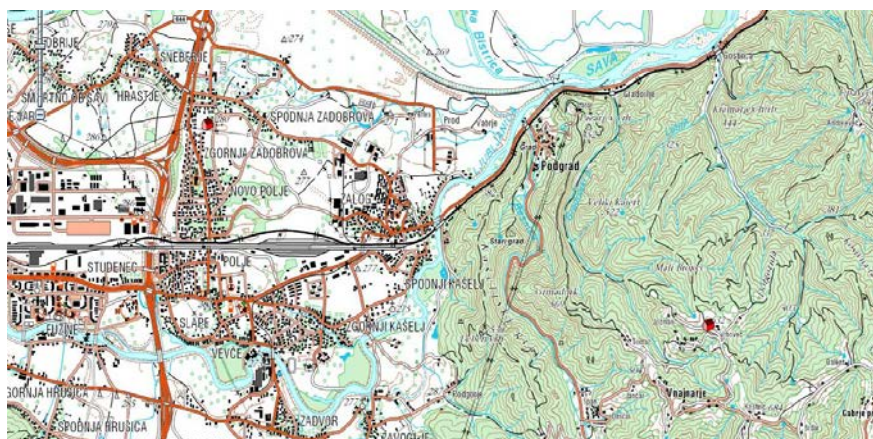
Meteorološke meritve se v okolici Javnega podjetja Energetika Ljubljana d.o.o., enota TE-TOL izvajajo skupaj z meritvami kakovosti zraka od začetka devetdesetih let prejšnjega stoletja. Sedanje meritve potekajo na istih stalnih merilnih mestih, kot meritve v monitoringu kakovosti zunanjega zraka. Meritve se izvajajo z merilnim sistemom na lokacijah: Zadobrova in Vnajnarje. Z njim upravlja osebje Elektroinštituta Milan Vidmar, Hajdrihova 2, Ljubljana. Postopke za izvajanje meritev in QA/QC postopke prav tako predpisuje Elektroinštitut Milan, ki izdeluje tudi končno obdelavo rezultatov meritev in potrdi njihovo veljavnost.

Koordinate merilnih postaj v monitoringu kakovosti zunanjega zraka:

Merilna postaja	Nadmorska višina	GKKY	GKKX
AMP Zadobrova	280 m	468131	103114
AMP Vnajarje	630 m	474584	100891



Slika: Lokacije merilnih postaj kakovosti zraka - Zadobrova. Vir: Geopedia (www.geopedija.si)



Slika: Lokacija merilnih postaj kakovosti zraka - Vnajarje. Vir: Geopedia (www.geopedija.si)

Meritve meteoroloških parametrov se izvajajo po naslednjih merilnih principih:

- Merjenje smeri in hitrosti vetra je izvedeno z digitalnim rotacijskim, optoelektronskim merilnikom. Pri hitrostnem delu je uporabljen trokraki Robinzonov križ in stroboskopska ploščica, ki hitrost vrtenja križa pretvori v električni signal z ustrežno frekvenco. Za ugotavljanje smeri vetra je uporabljeno rotirajoče smerno krilo in optoelektronski elementi, ki služijo za določanje smeri. Izhodni signal je digitalno kodiran v Grayevi kodi.
- Merjenje temperature zraka je izvedeno z aspiriranim dajalnikom temperature s termolinearnim termistorskim vezjem.
- Merjenje relativne vlažnosti zraka je izvedeno s kapacitivnim dajalnikom, ki s pomočjo elektronskega vezja linearizira in ojača spremembo vlage v zraku ter jih pretvori v ustrezen analogen električni izhodni signal.



### 1.2.3 NABOR MERITEV, SKLADNOST MERILNE TEHNIKE IN KAKOVOST MERITEV

Nabor merjenih parametrov meteoroloških meritev v avtomatskih merilnih postajah:

Merilna postaja	Temperatura zraka	Smer in hitrost vetra	Relativna vlaga	Količina padavin	Sončno sevanje
AMP Zadobrova	✓	✓	✓		
AMP Vnajarje	✓	✓	✓		

Rezultati meritev so obdelani po kriterijih dokumenta: Javno podjetje Energetika Ljubljana d.o.o., enota TE-TOL, Ocena skladnosti delovanja AMP kakovosti zunanjega zraka z zahtevami RS in EU. Ustreznost meritev kakovosti zunanjega zraka se potrjuje s sprotnim nadzorom stanja merilne opreme in uporabnostjo merilnih rezultatov. Zagotavljanje kakovosti rezultatov je skladno s priložo 4 Pravilnika o ocenjevanju kakovosti zunanjega zraka (Ur.l. RS, št. 55/2011 s spremembami) in Programom monitoringa kakovosti zunanjega zraka Javnega podjetja Energetika Ljubljana d.o.o., enota TE-TOL za leto 2015.



## 2. REZULTATI MERITEV

### 2.1 Meritve kakovosti zraka

#### Pregled preseženih vrednosti: SO<sub>2</sub> september 2015

	nad MVU	AV	nad MVD	podatkov
postaja	urne v.	3 urne v.	dnevne v.	%
Zadobrova	0	0	0	98
Vnajnarje	0	0	0	97

#### Pregled preseženih vrednosti: NO<sub>2</sub> september 2015

	nad MVU	AV	nad MVD	podatkov
postaja	urne v.	3 urne v.	dnevne v.	%
Zadobrova	0	0	-	100
Vnajnarje	0	0	-	97

#### Pregled preseženih vrednosti: O<sub>3</sub> september 2015

	nad OV	AV	nad VZL	podatkov
postaja	urne v.	urne v.	8 urne v.	%
Zadobrova	0	0	0	99
Vnajnarje	0	0	2	98

#### Pregled preseženih vrednosti: delci PM<sub>10</sub> september 2015

	nad MVU	AV	nad MVD	podatkov
postaja	urne v.	3 urne v.	dnevne v.	%
Zadobrova	-	-	1	88
Vnajnarje	-	-	0	77

#### Pregled preseženih vrednosti: SO<sub>2</sub> do september 2015

		nad MVU	AV	nad MVD	podatkov
postaja	meritve od	urne v.	3 urne v.	dnevne v.	%
Zadobrova	01.01.2015	0	0	0	95
Vnajnarje	01.01.2015	0	0	0	88

#### Pregled preseženih vrednosti: NO<sub>2</sub> do september 2015

		nad MVU	AV	nad MVD	podatkov
postaja	meritve od	urne v.	3 urne v.	dnevne v.	%
Zadobrova	01.01.2015	0	0	-	96
Vnajnarje	01.01.2015	0	0	-	97

### Pregled preseženih vrednosti: delci PM<sub>10</sub> do september 2015

postaja	meritve od	nad MVU	AV	nad MVD	podatkov
		urne v.	3 urne v.	dnevne v.	%
Zadobrova	01.01.2015	-	-	27	92
Vnajnarje	01.01.2015	-	-	1	91

### Pregled srednjih koncentracij: SO<sub>2</sub> (µg/m<sup>3</sup>) za september 2015 in pretekla leta

postaja	2013	2014	2015
Zadobrova	2	0	7
Vnajnarje	5	6	9

### Pregled srednjih koncentracij: NO<sub>2</sub> (µg/m<sup>3</sup>) za september 2015 in pretekla leta

postaja	2013	2014	2015
Zadobrova	20	17	14
Vnajnarje	6	5	9

### Pregled srednjih koncentracij: NO<sub>x</sub> (µg/m<sup>3</sup>) za september 2015 in pretekla leta

postaja	2013	2014	2015
Zadobrova	26	27	19
Vnajnarje	6	4	8

### Pregled srednjih koncentracij: O<sub>3</sub> (µg/m<sup>3</sup>) za september 2015 in pretekla leta

postaja	2013	2014	2015
Zadobrova	-	29	43
Vnajnarje	-	71	75

### Pregled srednjih koncentracij: delci PM<sub>10</sub> (µg/m<sup>3</sup>) za september 2015 in pretekla leta

postaja	2013	2014	2015
Zadobrova	-	20	22
Vnajnarje	32	18	12

### Pregled srednjih koncentracij SO<sub>2</sub> (µg/m<sup>3</sup>) za 01.10.2014 - 01.04.2015

postaja	*
Zadobrova	3
Vnajnarje	4

### Pregled srednjih koncentracij NO<sub>x</sub> (µg/m<sup>3</sup>) za 01.01.2014 - 31.12.2014

postaja	**
Zadobrova	38
Vnajnarje	7

### 2.1.1 Pregled koncentracij v zraku: SO<sub>2</sub> – Zadobrova

Lokacija: Javno podjetje Energetika Ljubljana d.o.o., enota TE-TOL  
 Postaja: Zadobrova  
 Obdobje meritev: 01.09.2015 do 01.10.2015

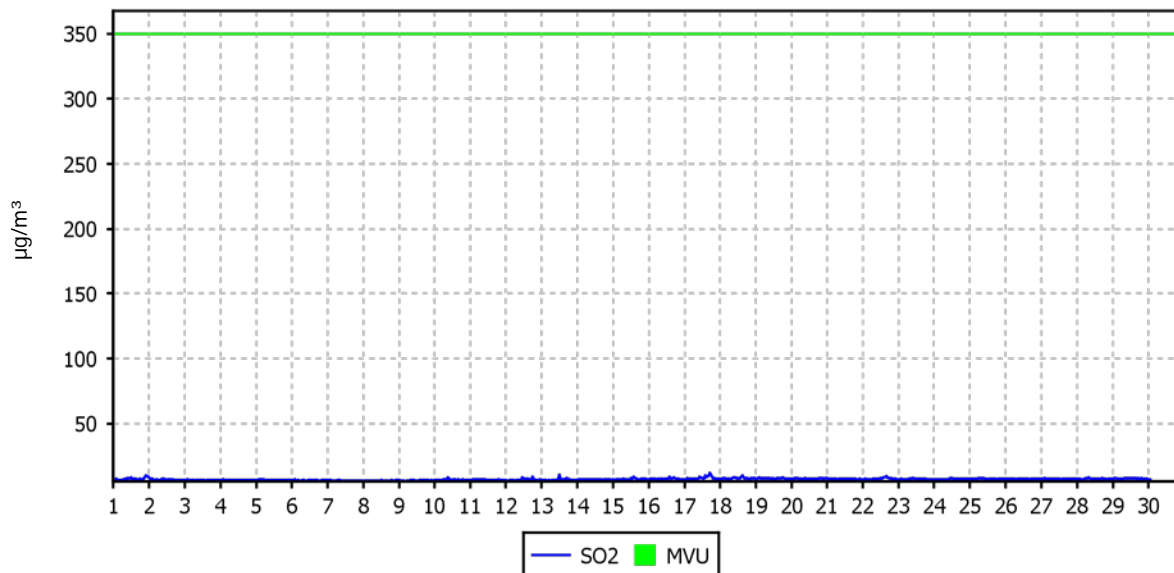
Razpoložljivih urnih podatkov:	702	98%
Maksimalna urna koncentracija:	12 µg/m <sup>3</sup>	17.09.2015 18:00:00
Maksimalna dnevna koncentracija:	8 µg/m <sup>3</sup>	17.09.2015
Minimalna dnevna koncentracija:	6 µg/m <sup>3</sup>	07.09.2015
Srednja koncentracija v obdobju:	7 µg/m <sup>3</sup>	
Število primerov urne koncentracije		
- nad MVU 350 µg/m <sup>3</sup> :	0	
Število primerov dnevne koncentracije		
- nad MVD 125 µg/m <sup>3</sup> :	0	
Št. intervalov 3 zaporednih ur nad AV 500 µg/m <sup>3</sup> :	0	
Percentilna vrednost		
- 98 p.v. - urnih koncentracij:	9 µg/m <sup>3</sup>	
- 50 p.v. - dnevni koncentracij:	7 µg/m <sup>3</sup>	

Razredi porazdelitve	Čas. interval - URA		Čas. interval - DAN	
	št. primerov	delež - %	št. primerov	delež - %
0.0 do 1.0 µg/m <sup>3</sup>	0	0	0	0
1.0 do 2.0 µg/m <sup>3</sup>	0	0	0	0
2.0 do 3.0 µg/m <sup>3</sup>	0	0	0	0
3.0 do 4.0 µg/m <sup>3</sup>	0	0	0	0
4.0 do 5.0 µg/m <sup>3</sup>	0	0	0	0
5.0 do 7.5 µg/m <sup>3</sup>	506	72	23	79
7.5 do 10.0 µg/m <sup>3</sup>	190	27	6	21
10.0 do 15.0 µg/m <sup>3</sup>	6	1	0	0
15.0 do 20.0 µg/m <sup>3</sup>	0	0	0	0
20.0 do 25.0 µg/m <sup>3</sup>	0	0	0	0
25.0 do 30.0 µg/m <sup>3</sup>	0	0	0	0
30.0 do 35.0 µg/m <sup>3</sup>	0	0	0	0
35.0 do 40.0 µg/m <sup>3</sup>	0	0	0	0
40.0 do 45.0 µg/m <sup>3</sup>	0	0	0	0
45.0 do 50.0 µg/m <sup>3</sup>	0	0	0	0
50.0 do 60.0 µg/m <sup>3</sup>	0	0	0	0
60.0 do 70.0 µg/m <sup>3</sup>	0	0	0	0
70.0 do 80.0 µg/m <sup>3</sup>	0	0	0	0
80.0 do 90.0 µg/m <sup>3</sup>	0	0	0	0
90.0 do 100.0 µg/m <sup>3</sup>	0	0	0	0
100.0 do 9999.0 µg/m <sup>3</sup>	0	0	0	0
Skupaj	702	100	29	100

### URNE KONCENTRACIJE - SO<sub>2</sub>

Zadobrova

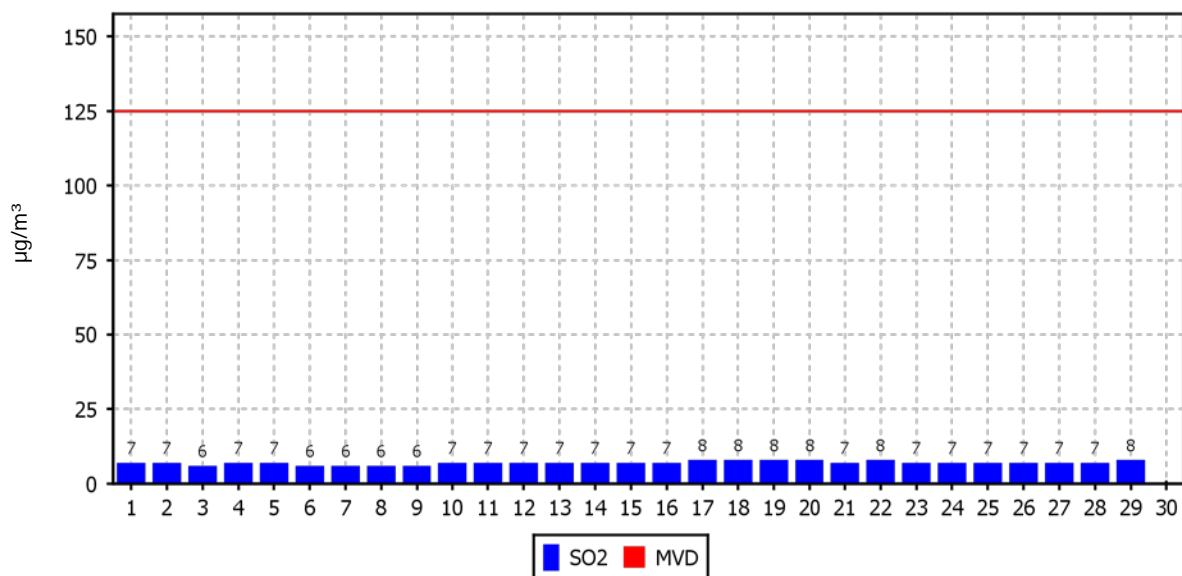
01.09.2015 do 01.10.2015



### DNEVNE KONCENTRACIJE - SO<sub>2</sub>

Zadobrova

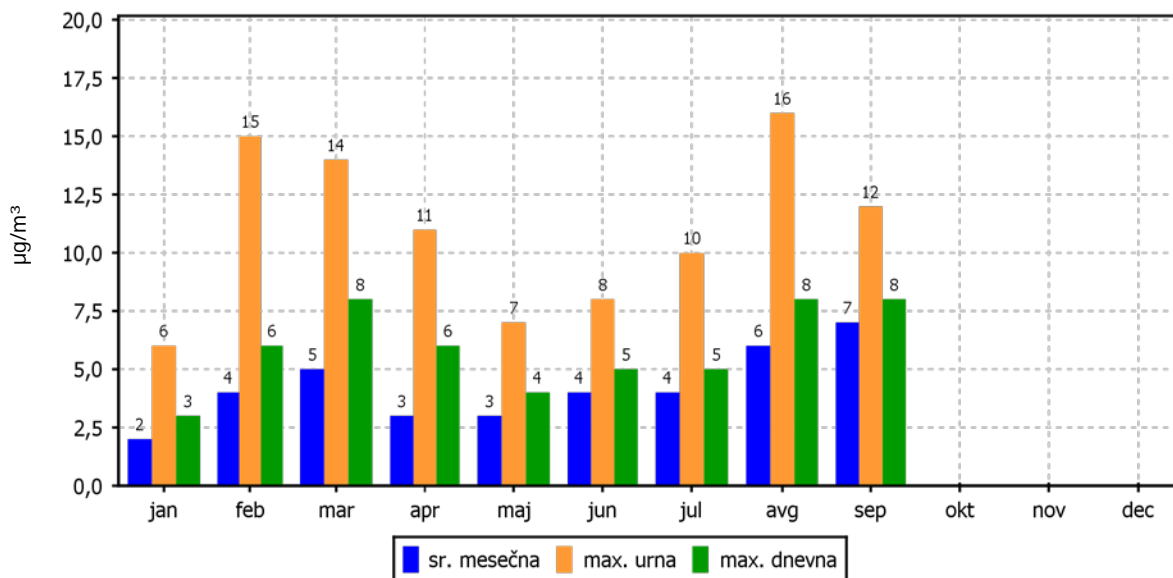
01.09.2015 do 01.10.2015



### KONCENTRACIJE - SO<sub>2</sub>

Zadobrova

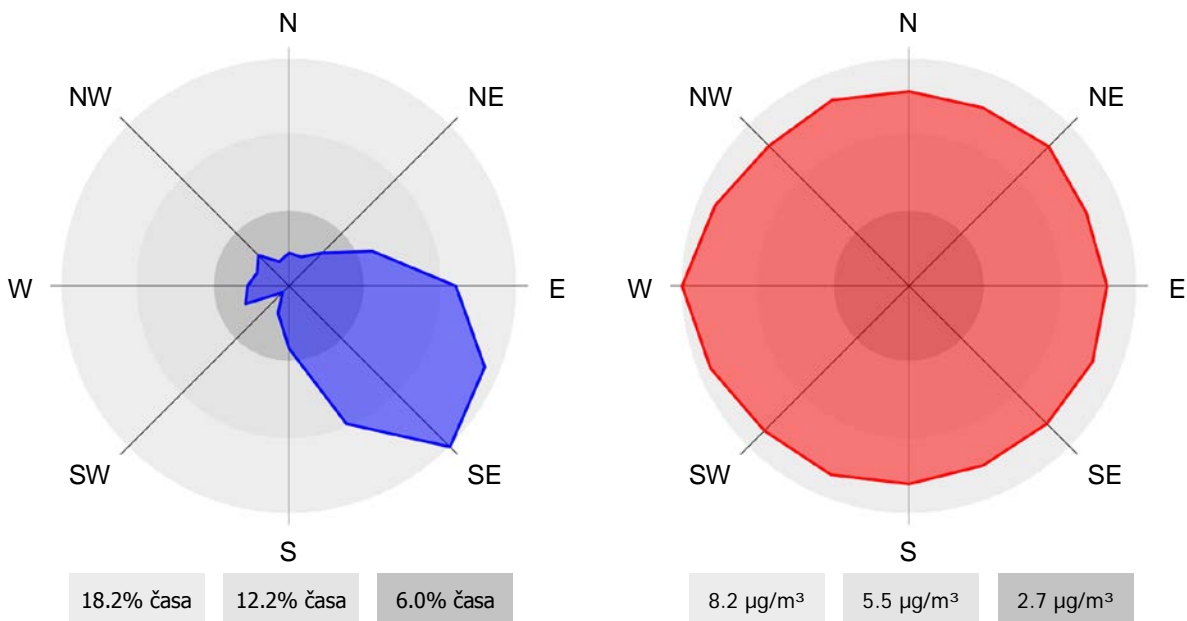
01.01.2015 do 01.01.2016



### ROŽI VETROV IN ONESNAŽENJA

Zadobrova

01.09.2015 do 01.10.2015



## 2.1.2 Pregled koncentracij v zraku: SO<sub>2</sub> – Vnajnarje

Lokacija: Javno podjetje Energetika Ljubljana d.o.o., enota TE-TOL  
 Postaja: Vnajnarje  
 Obdobje meritev: 01.09.2015 do 01.10.2015

Razpoložljivih urnih podatkov:	701	97%
Maksimalna urna koncentracija:	28 µg/m <sup>3</sup>	21.09.2015 15:00:00
Maksimalna dnevna koncentracija:	12 µg/m <sup>3</sup>	22.09.2015
Minimalna dnevna koncentracija:	5 µg/m <sup>3</sup>	30.09.2015
Srednja koncentracija v obdobju:	9 µg/m <sup>3</sup>	
Število primerov urne koncentracije		
- nad MVU 350 µg/m <sup>3</sup> :	0	
Število primerov dnevne koncentracije		
- nad MVD 125 µg/m <sup>3</sup> :	0	
Št. intervalov 3 zaporednih ur nad AV 500 µg/m <sup>3</sup> :	0	
Percentilna vrednost		
- 98 p.v. - urnih koncentracij:	18 µg/m <sup>3</sup>	
- 50 p.v. - dnevnih koncentracij:	8 µg/m <sup>3</sup>	

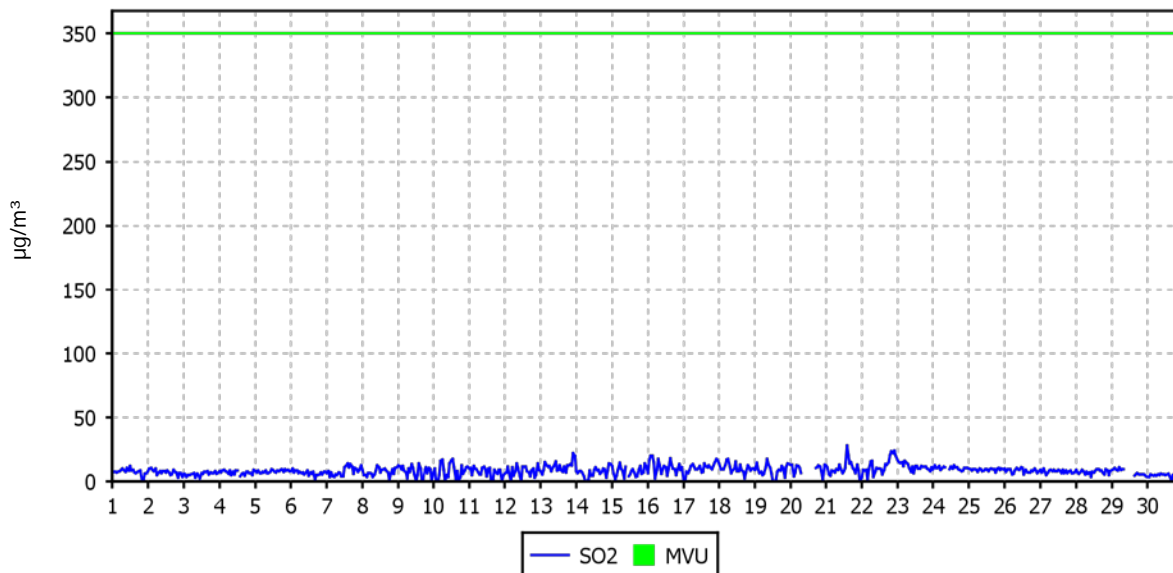
Razredi porazdelitve	Čas. interval - URA		Čas. interval - DAN	
	št. primerov	delež - %	št. primerov	delež - %
0.0 do 1.0 µg/m <sup>3</sup>	21	3	0	0
1.0 do 2.0 µg/m <sup>3</sup>	8	1	0	0
2.0 do 3.0 µg/m <sup>3</sup>	10	1	0	0
3.0 do 4.0 µg/m <sup>3</sup>	22	3	0	0
4.0 do 5.0 µg/m <sup>3</sup>	25	4	0	0
5.0 do 7.5 µg/m <sup>3</sup>	171	24	7	24
7.5 do 10.0 µg/m <sup>3</sup>	231	33	14	48
10.0 do 15.0 µg/m <sup>3</sup>	180	26	8	28
15.0 do 20.0 µg/m <sup>3</sup>	22	3	0	0
20.0 do 25.0 µg/m <sup>3</sup>	10	1	0	0
25.0 do 30.0 µg/m <sup>3</sup>	1	0	0	0
30.0 do 35.0 µg/m <sup>3</sup>	0	0	0	0
35.0 do 40.0 µg/m <sup>3</sup>	0	0	0	0
40.0 do 45.0 µg/m <sup>3</sup>	0	0	0	0
45.0 do 50.0 µg/m <sup>3</sup>	0	0	0	0
50.0 do 60.0 µg/m <sup>3</sup>	0	0	0	0
60.0 do 70.0 µg/m <sup>3</sup>	0	0	0	0
70.0 do 80.0 µg/m <sup>3</sup>	0	0	0	0
80.0 do 90.0 µg/m <sup>3</sup>	0	0	0	0
90.0 do 100.0 µg/m <sup>3</sup>	0	0	0	0
100.0 do 9999.0 µg/m <sup>3</sup>	0	0	0	0
Skupaj	701	100	29	100



### URNE KONCENTRACIJE - SO<sub>2</sub>

Vnajnarje

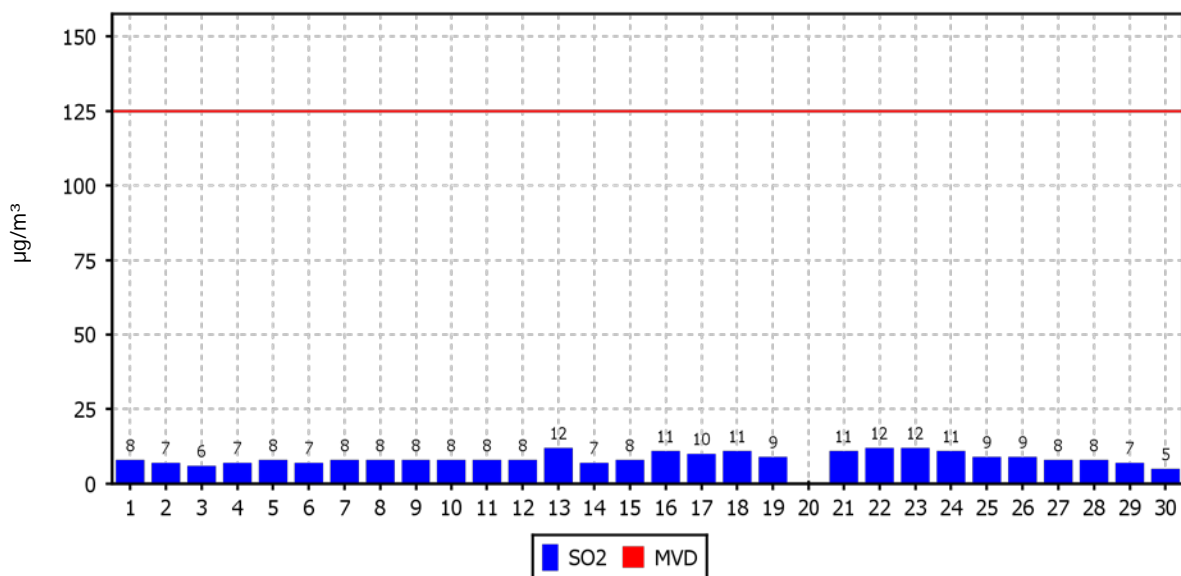
01.09.2015 do 01.10.2015



### DNEVNE KONCENTRACIJE - SO<sub>2</sub>

Vnajnarje

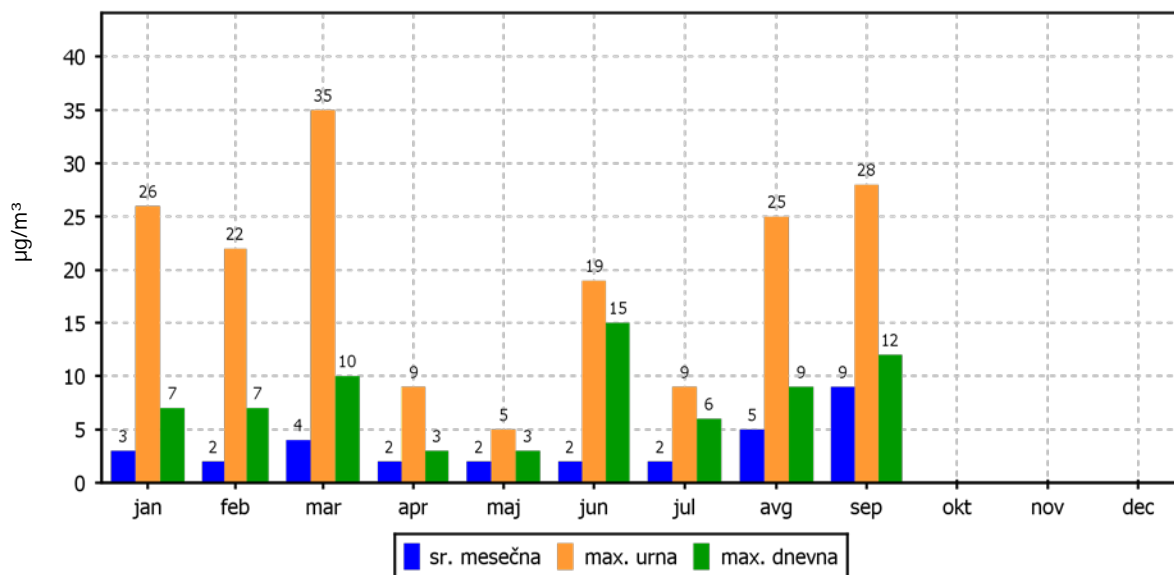
01.09.2015 do 01.10.2015



### KONCENTRACIJE - SO<sub>2</sub>

Vnajnarje

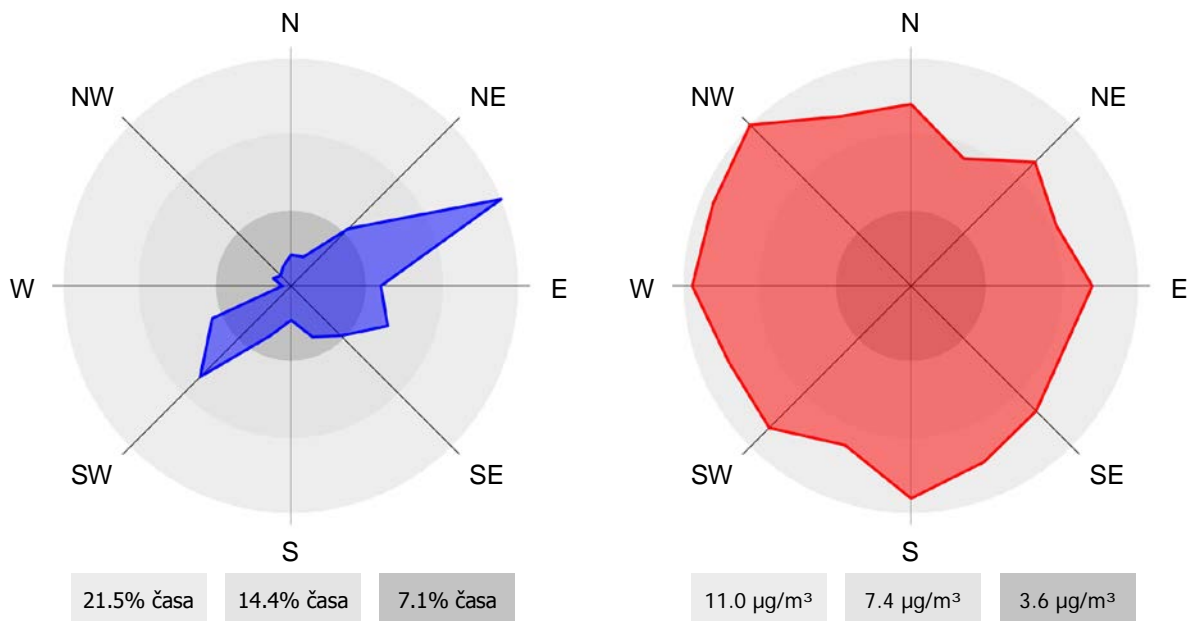
01.01.2015 do 01.01.2016



### ROŽI VETROV IN ONESNAŽENJA

Vnajnarje

01.09.2015 do 01.10.2015



### 2.1.3 Pregled koncentracij v zraku: NO<sub>2</sub> – Zadobrova

Lokacija: Javno podjetje Energetika Ljubljana d.o.o., enota TE-TOL  
 Postaja: Zadobrova  
 Obdobje meritev: 01.09.2015 do 01.10.2015

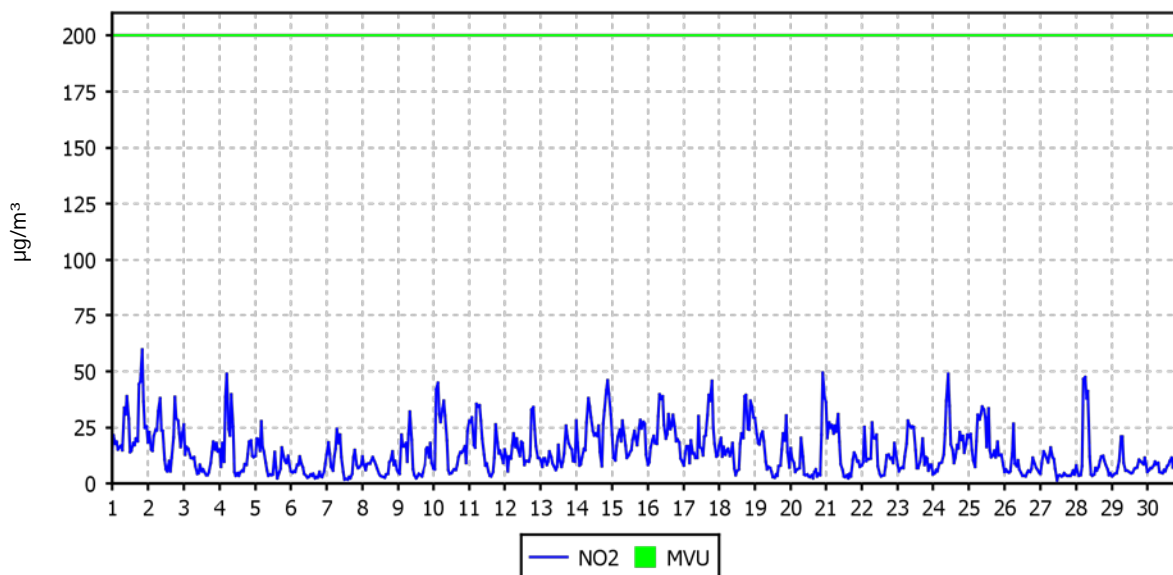
Razpoložljivih urnih podatkov:	720	100%
Maksimalna urna koncentracija:	60 µg/m <sup>3</sup>	01.09.2015 21:00:00
Maksimalna dnevna koncentracija:	25 µg/m <sup>3</sup>	01.09.2015
Minimalna dnevna koncentracija:	5 µg/m <sup>3</sup>	06.09.2015
Srednja koncentracija v obdobju:	14 µg/m <sup>3</sup>	
Število primerov urne koncentracije		
- nad MVU 200 µg/m <sup>3</sup> :	0	
Št. intervalov 3 zaporednih ur nad AV 400 µg/m <sup>3</sup> :	0	
Percentilna vrednost		
- 98 p.v. - urnih koncentracij:	40 µg/m <sup>3</sup>	
- 50 p.v. - dnevnih koncentracij:	13 µg/m <sup>3</sup>	

Razredi porazdelitve	Čas. interval - URA		Čas. interval - DAN	
	št. primerov	delež - %	št. primerov	delež - %
0.0 do 5.0 µg/m <sup>3</sup>	110	15	0	0
5.0 do 10.0 µg/m <sup>3</sup>	197	27	6	20
10.0 do 15.0 µg/m <sup>3</sup>	144	20	11	37
15.0 do 20.0 µg/m <sup>3</sup>	95	13	9	30
20.0 do 25.0 µg/m <sup>3</sup>	68	9	3	10
25.0 do 30.0 µg/m <sup>3</sup>	42	6	1	3
30.0 do 35.0 µg/m <sup>3</sup>	28	4	0	0
35.0 do 40.0 µg/m <sup>3</sup>	21	3	0	0
40.0 do 45.0 µg/m <sup>3</sup>	6	1	0	0
45.0 do 50.0 µg/m <sup>3</sup>	8	1	0	0
50.0 do 60.0 µg/m <sup>3</sup>	1	0	0	0
60.0 do 80.0 µg/m <sup>3</sup>	0	0	0	0
80.0 do 100.0 µg/m <sup>3</sup>	0	0	0	0
100.0 do 120.0 µg/m <sup>3</sup>	0	0	0	0
120.0 do 140.0 µg/m <sup>3</sup>	0	0	0	0
140.0 do 160.0 µg/m <sup>3</sup>	0	0	0	0
160.0 do 180.0 µg/m <sup>3</sup>	0	0	0	0
180.0 do 200.0 µg/m <sup>3</sup>	0	0	0	0
200.0 do 250.0 µg/m <sup>3</sup>	0	0	0	0
250.0 do 300.0 µg/m <sup>3</sup>	0	0	0	0
300.0 do 400.0 µg/m <sup>3</sup>	0	0	0	0
400.0 do 9999.0 µg/m <sup>3</sup>	0	0	0	0
Skupaj	720	100	30	100

### URNE KONCENTRACIJE - NO<sub>2</sub>

Zadobrova

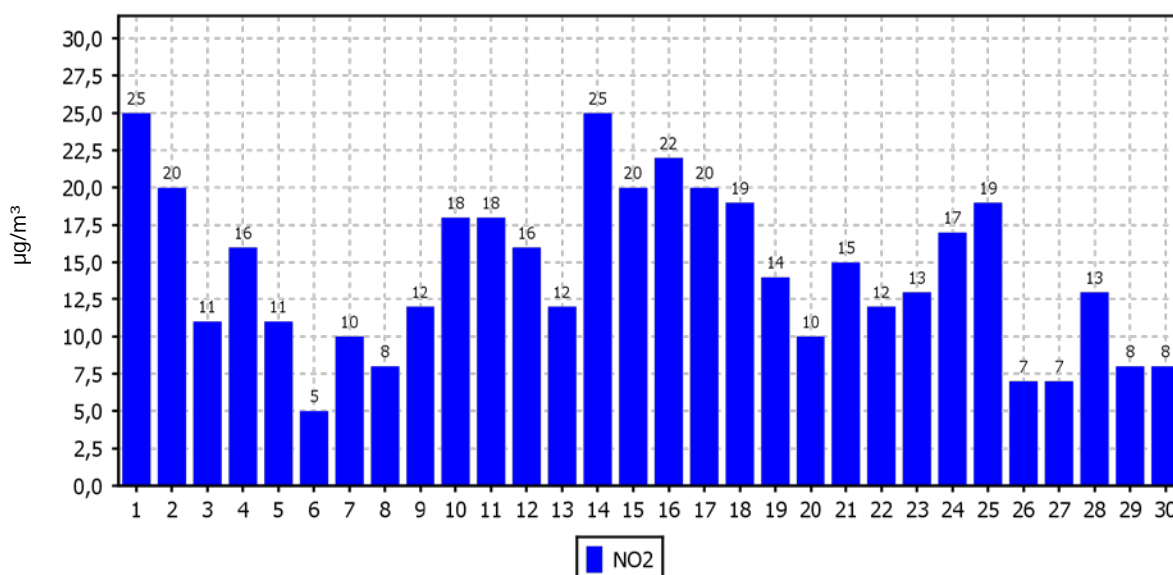
01.09.2015 do 01.10.2015



### DNEVNE KONCENTRACIJE - NO<sub>2</sub>

Zadobrova

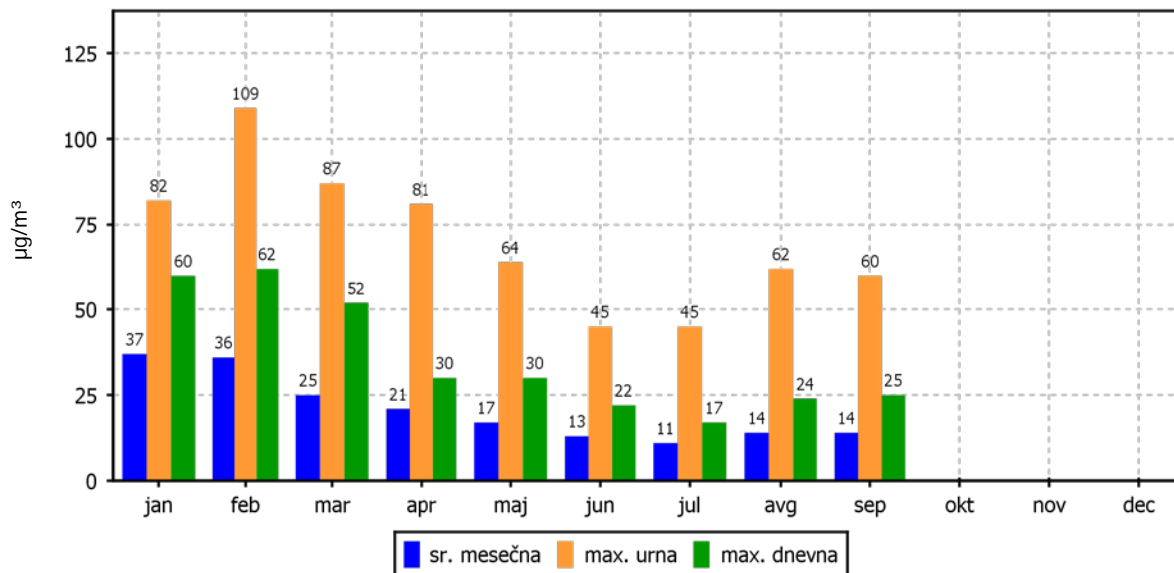
01.09.2015 do 01.10.2015



### KONCENTRACIJE - NO<sub>2</sub>

Zadobrova

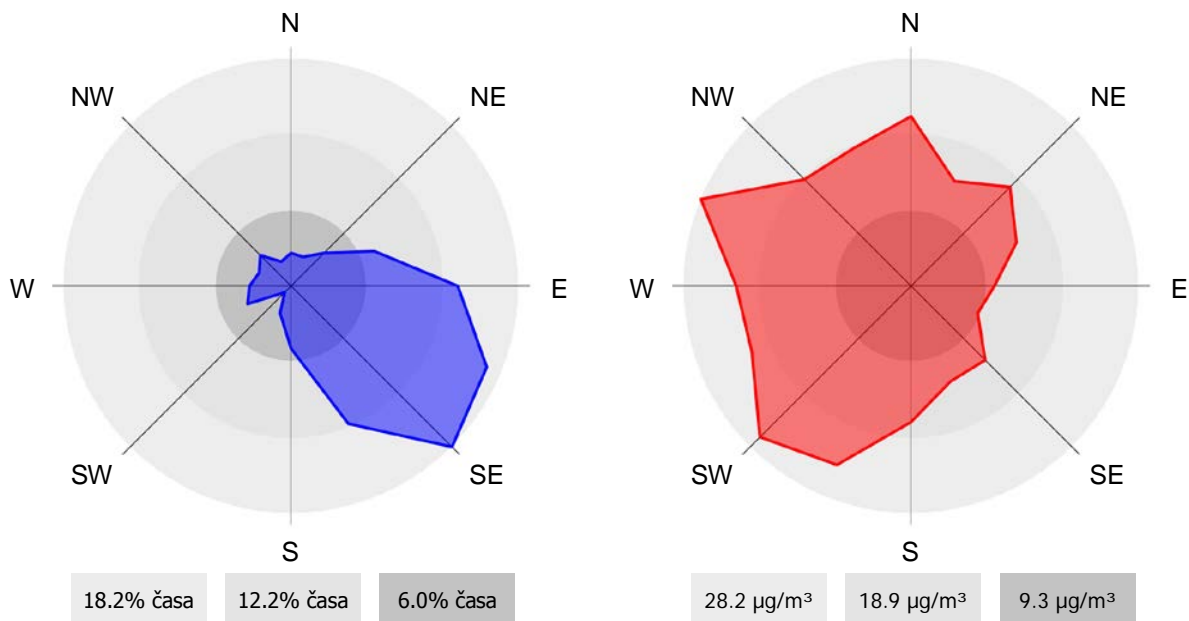
01.01.2015 do 01.01.2016



### ROŽI VETROV IN ONESNAŽENJA

Zadobrova

01.09.2015 do 01.10.2015



## 2.1.4 Pregled koncentracij v zraku: NO<sub>2</sub> – Vnajnarje

Lokacija: Javno podjetje Energetika Ljubljana d.o.o., enota TE-TOL  
 Postaja: Vnajnarje  
 Obdobje meritev: 01.09.2015 do 01.10.2015

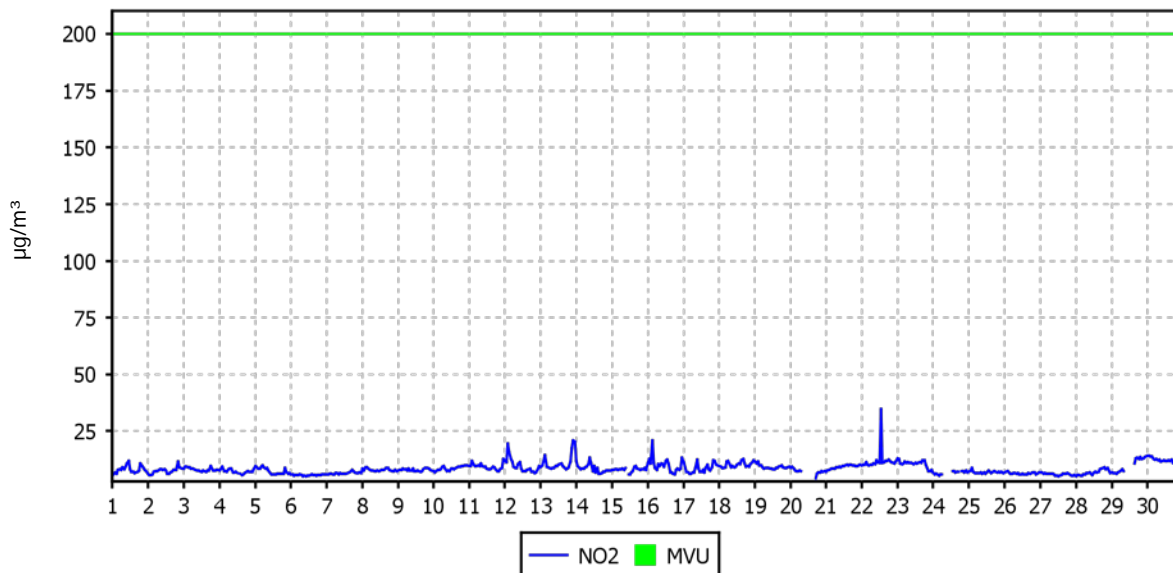
Razpoložljivih urnih podatkov:	698	97%
Maksimalna urna koncentracija:	35 µg/m <sup>3</sup>	22.09.2015 14:00:00
Maksimalna dnevna koncentracija:	12 µg/m <sup>3</sup>	30.09.2015
Minimalna dnevna koncentracija:	6 µg/m <sup>3</sup>	06.09.2015
Srednja koncentracija v obdobju:	9 µg/m <sup>3</sup>	
Število primerov urne koncentracije		
- nad MVU 200 µg/m <sup>3</sup> :	0	
Št. intervalov 3 zaporednih ur nad AV 400 µg/m <sup>3</sup> :	0	
Percentilna vrednost		
- 98 p.v. - urnih koncentracij:	13 µg/m <sup>3</sup>	
- 50 p.v. - dnevnih koncentracij:	8 µg/m <sup>3</sup>	

Razredi porazdelitve	Čas. interval - URA		Čas. interval - DAN	
	št. primerov	delež - %	št. primerov	delež - %
0.0 do 5.0 µg/m <sup>3</sup>	1	0	0	0
5.0 do 10.0 µg/m <sup>3</sup>	551	79	23	79
10.0 do 15.0 µg/m <sup>3</sup>	139	20	6	21
15.0 do 20.0 µg/m <sup>3</sup>	3	0	0	0
20.0 do 25.0 µg/m <sup>3</sup>	3	0	0	0
25.0 do 30.0 µg/m <sup>3</sup>	0	0	0	0
30.0 do 35.0 µg/m <sup>3</sup>	1	0	0	0
35.0 do 40.0 µg/m <sup>3</sup>	0	0	0	0
40.0 do 45.0 µg/m <sup>3</sup>	0	0	0	0
45.0 do 50.0 µg/m <sup>3</sup>	0	0	0	0
50.0 do 60.0 µg/m <sup>3</sup>	0	0	0	0
60.0 do 80.0 µg/m <sup>3</sup>	0	0	0	0
80.0 do 100.0 µg/m <sup>3</sup>	0	0	0	0
100.0 do 120.0 µg/m <sup>3</sup>	0	0	0	0
120.0 do 140.0 µg/m <sup>3</sup>	0	0	0	0
140.0 do 160.0 µg/m <sup>3</sup>	0	0	0	0
160.0 do 180.0 µg/m <sup>3</sup>	0	0	0	0
180.0 do 200.0 µg/m <sup>3</sup>	0	0	0	0
200.0 do 250.0 µg/m <sup>3</sup>	0	0	0	0
250.0 do 300.0 µg/m <sup>3</sup>	0	0	0	0
300.0 do 400.0 µg/m <sup>3</sup>	0	0	0	0
400.0 do 9999.0 µg/m <sup>3</sup>	0	0	0	0
Skupaj	698	100	29	100

### URNE KONCENTRACIJE - NO<sub>2</sub>

Vnajnarje

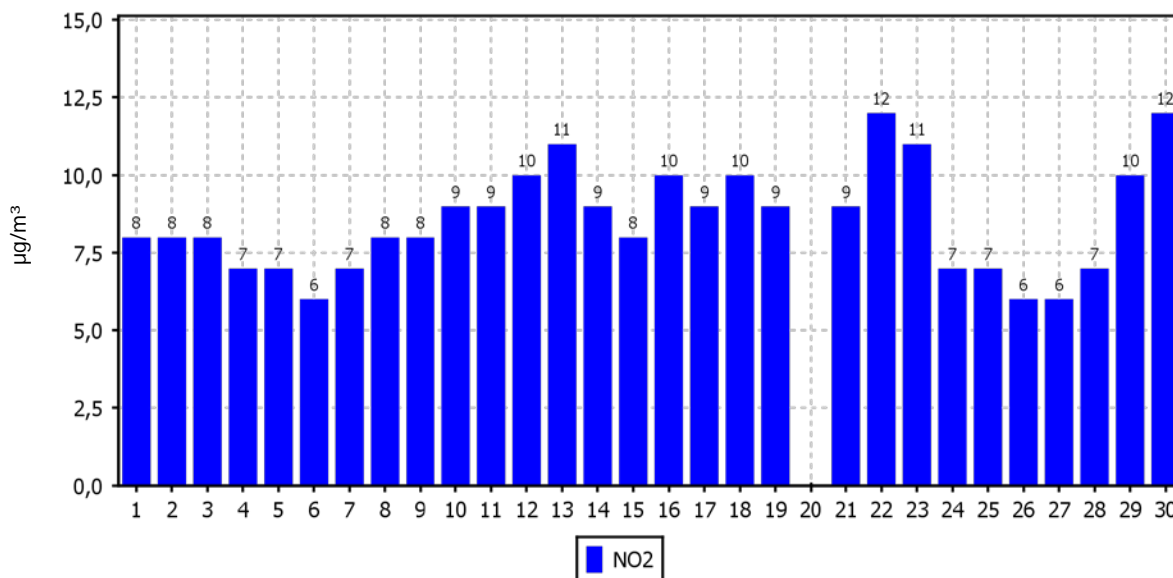
01.09.2015 do 01.10.2015



### DNEVNE KONCENTRACIJE - NO<sub>2</sub>

Vnajnarje

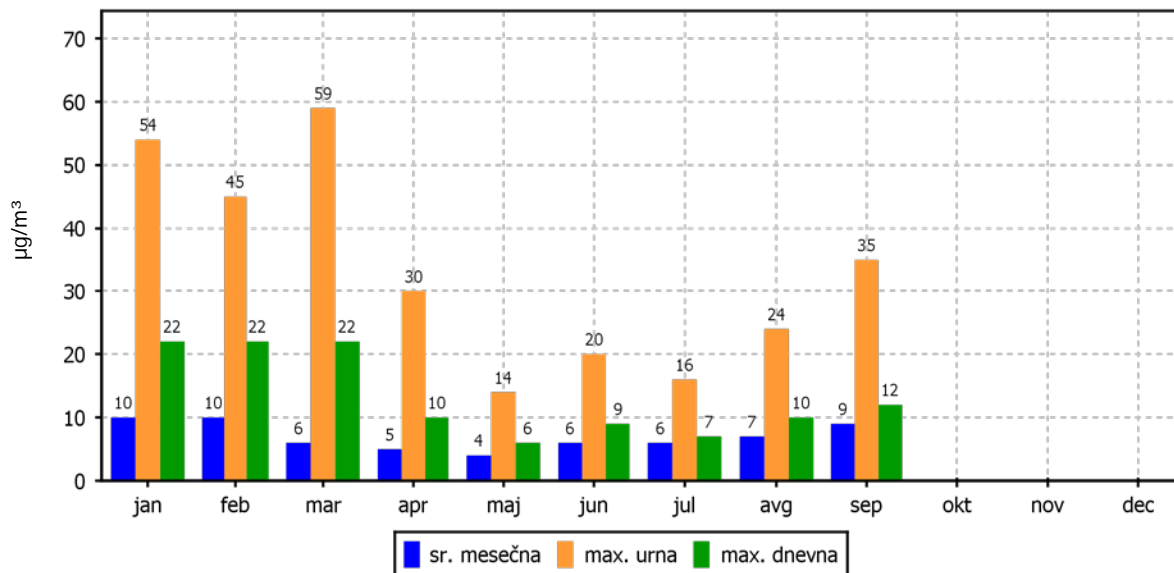
01.09.2015 do 01.10.2015



### KONCENTRACIJE - NO<sub>2</sub>

Vnajnarje

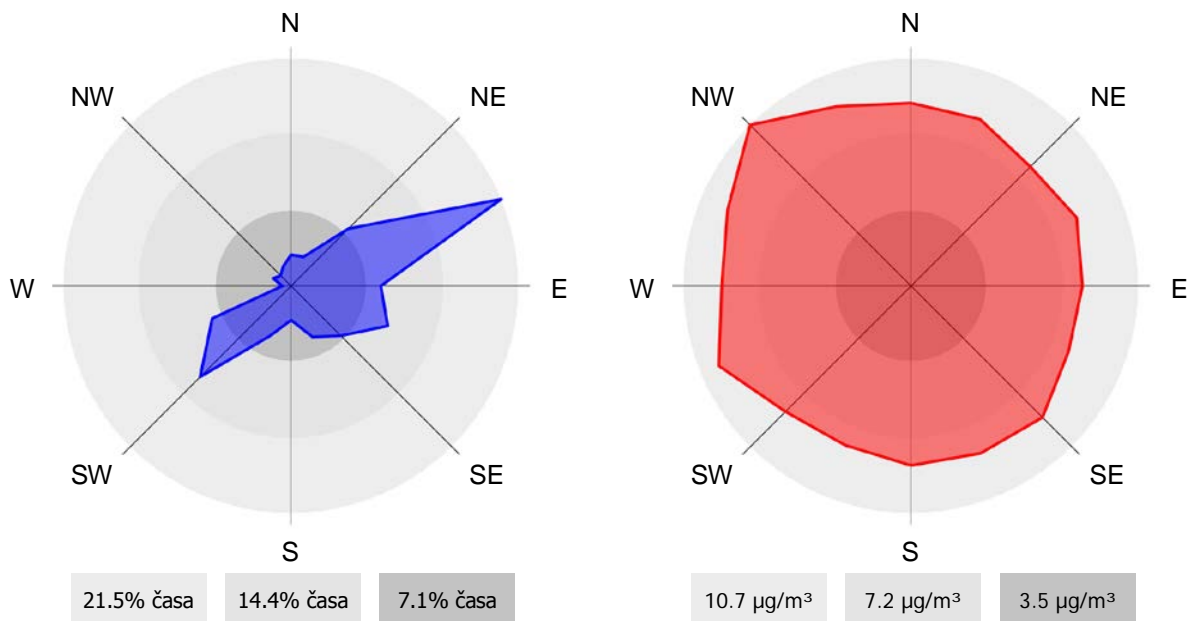
01.01.2015 do 01.01.2016



### ROŽI VETROV IN ONESNAŽENJA

Vnajnarje

01.09.2015 do 01.10.2015





## 2.1.5 Pregled koncentracij v zraku: NO<sub>x</sub> – Zadobrova

Lokacija: Javno podjetje Energetika Ljubljana d.o.o., enota TE-TOL  
 Postaja: Zadobrova  
 Obdobje meritev: 01.09.2015 do 01.10.2015

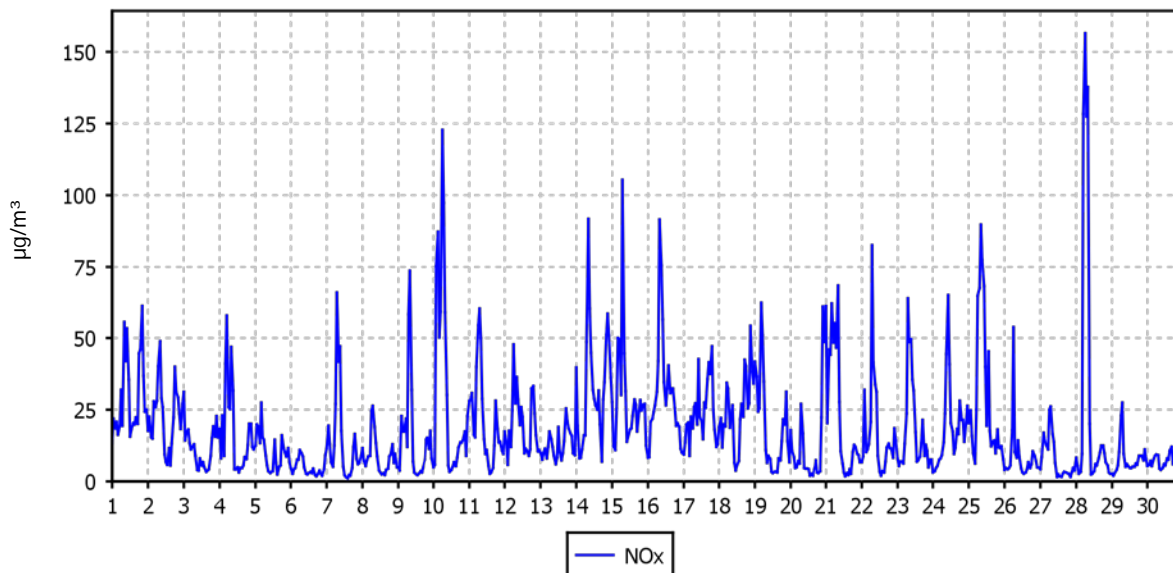
Razpoložljivih urnih podatkov:	720	100%
Maksimalna urna koncentracija:	156 µg/m <sup>3</sup>	28.09.2015 07:00:00
Maksimalna dnevna koncentracija:	33 µg/m <sup>3</sup>	14.09.2015
Minimalna dnevna koncentracija:	5 µg/m <sup>3</sup>	06.09.2015
Srednja koncentracija v obdobju:	19 µg/m <sup>3</sup>	
Percentilna vrednost		
- 98 p.v. - urnih koncentracij:	75 µg/m <sup>3</sup>	
- 50 p.v. - dnevnih koncentracij:	18 µg/m <sup>3</sup>	

Razredi porazdelitve	Čas. interval - URA		Čas. interval - DAN	
	št. primerov	delež - %	št. primerov	delež - %
0.0 do 5.0 µg/m <sup>3</sup>	137	19	1	3
5.0 do 10.0 µg/m <sup>3</sup>	169	23	5	17
10.0 do 15.0 µg/m <sup>3</sup>	111	15	5	17
15.0 do 20.0 µg/m <sup>3</sup>	75	10	7	23
20.0 do 25.0 µg/m <sup>3</sup>	53	7	5	17
25.0 do 30.0 µg/m <sup>3</sup>	52	7	4	13
30.0 do 35.0 µg/m <sup>3</sup>	29	4	3	10
35.0 do 40.0 µg/m <sup>3</sup>	12	2	0	0
40.0 do 45.0 µg/m <sup>3</sup>	19	3	0	0
45.0 do 50.0 µg/m <sup>3</sup>	15	2	0	0
50.0 do 60.0 µg/m <sup>3</sup>	18	3	0	0
60.0 do 80.0 µg/m <sup>3</sup>	18	3	0	0
80.0 do 100.0 µg/m <sup>3</sup>	6	1	0	0
100.0 do 120.0 µg/m <sup>3</sup>	1	0	0	0
120.0 do 140.0 µg/m <sup>3</sup>	4	1	0	0
140.0 do 160.0 µg/m <sup>3</sup>	1	0	0	0
160.0 do 180.0 µg/m <sup>3</sup>	0	0	0	0
180.0 do 200.0 µg/m <sup>3</sup>	0	0	0	0
200.0 do 250.0 µg/m <sup>3</sup>	0	0	0	0
250.0 do 300.0 µg/m <sup>3</sup>	0	0	0	0
300.0 do 400.0 µg/m <sup>3</sup>	0	0	0	0
400.0 do 9999.0 µg/m <sup>3</sup>	0	0	0	0
Skupaj	720	100	30	100

### URNE KONCENTRACIJE - NO<sub>x</sub>

Zadobrova

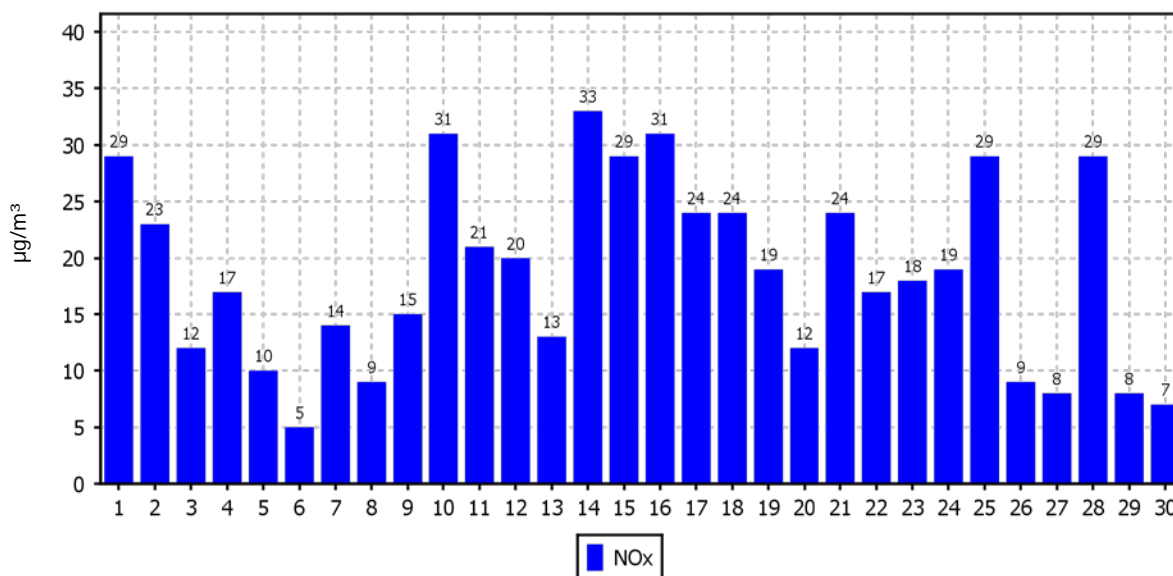
01.09.2015 do 01.10.2015



### DNEVNE KONCENTRACIJE - NO<sub>x</sub>

Zadobrova

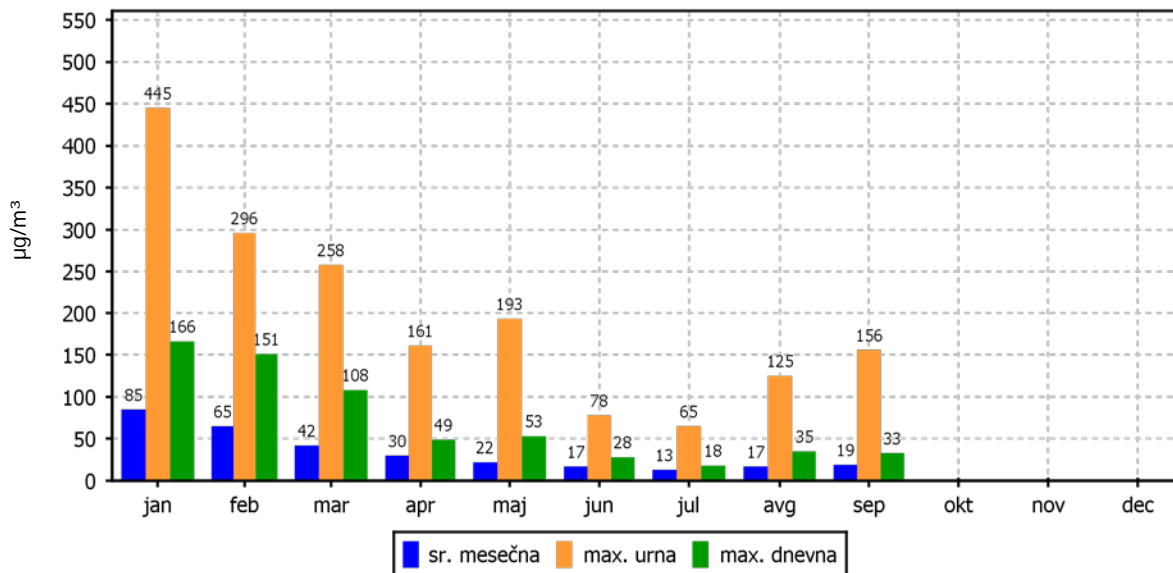
01.09.2015 do 01.10.2015



### KONCENTRACIJE - NO<sub>x</sub>

Zadobrova

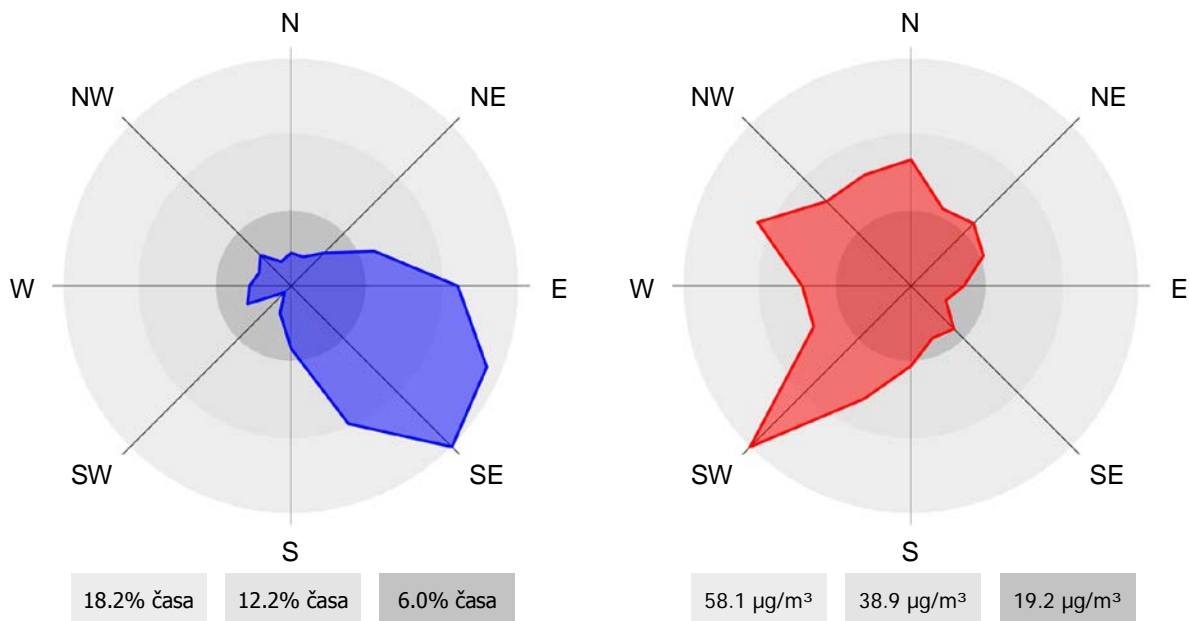
01.01.2015 do 01.01.2016



### ROŽI VETROV IN ONESNAŽENJA

Zadobrova

01.09.2015 do 01.10.2015



## 2.1.6 Pregled koncentracij v zraku: NO<sub>x</sub> – Vnajnarje

Lokacija: Javno podjetje Energetika Ljubljana d.o.o., enota TE-TOL  
 Postaja: Vnajnarje  
 Obdobje meritev: 01.09.2015 do 01.10.2015

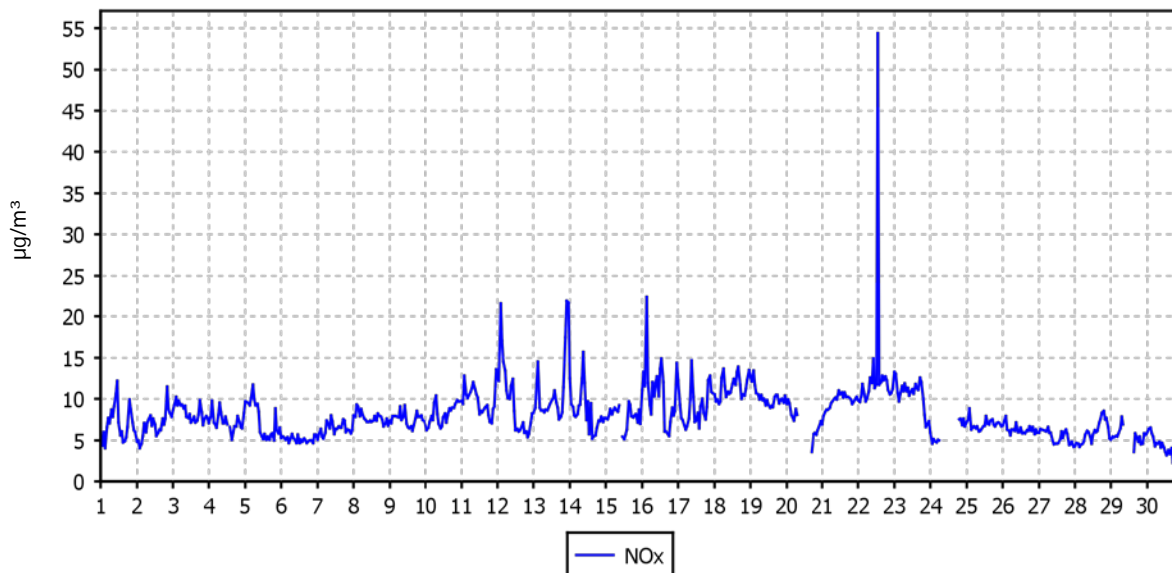
Razpoložljivih urnih podatkov:	694	96%
Maksimalna urna koncentracija:	54 µg/m <sup>3</sup>	22.09.2015 14:00:00
Maksimalna dnevna koncentracija:	13 µg/m <sup>3</sup>	22.09.2015
Minimalna dnevna koncentracija:	4 µg/m <sup>3</sup>	30.09.2015
Srednja koncentracija v obdobju:	8 µg/m <sup>3</sup>	
Percentilna vrednost		
- 98 p.v. - urnih koncentracij:	14 µg/m <sup>3</sup>	
- 50 p.v. - dnevnih koncentracij:	8 µg/m <sup>3</sup>	

Razredi porazdelitve	Čas. interval - URA		Čas. interval - DAN	
	št. primerov	delež - %	št. primerov	delež - %
0.0 do 5.0 µg/m <sup>3</sup>	62	9	1	4
5.0 do 10.0 µg/m <sup>3</sup>	486	70	21	75
10.0 do 15.0 µg/m <sup>3</sup>	138	20	6	21
15.0 do 20.0 µg/m <sup>3</sup>	3	0	0	0
20.0 do 25.0 µg/m <sup>3</sup>	4	1	0	0
25.0 do 30.0 µg/m <sup>3</sup>	0	0	0	0
30.0 do 35.0 µg/m <sup>3</sup>	0	0	0	0
35.0 do 40.0 µg/m <sup>3</sup>	0	0	0	0
40.0 do 45.0 µg/m <sup>3</sup>	0	0	0	0
45.0 do 50.0 µg/m <sup>3</sup>	0	0	0	0
50.0 do 60.0 µg/m <sup>3</sup>	1	0	0	0
60.0 do 80.0 µg/m <sup>3</sup>	0	0	0	0
80.0 do 100.0 µg/m <sup>3</sup>	0	0	0	0
100.0 do 120.0 µg/m <sup>3</sup>	0	0	0	0
120.0 do 140.0 µg/m <sup>3</sup>	0	0	0	0
140.0 do 160.0 µg/m <sup>3</sup>	0	0	0	0
160.0 do 180.0 µg/m <sup>3</sup>	0	0	0	0
180.0 do 200.0 µg/m <sup>3</sup>	0	0	0	0
200.0 do 250.0 µg/m <sup>3</sup>	0	0	0	0
250.0 do 300.0 µg/m <sup>3</sup>	0	0	0	0
300.0 do 400.0 µg/m <sup>3</sup>	0	0	0	0
400.0 do 9999.0 µg/m <sup>3</sup>	0	0	0	0
Skupaj	694	100	28	100

### URNE KONCENTRACIJE - NO<sub>x</sub>

Vnajnarje

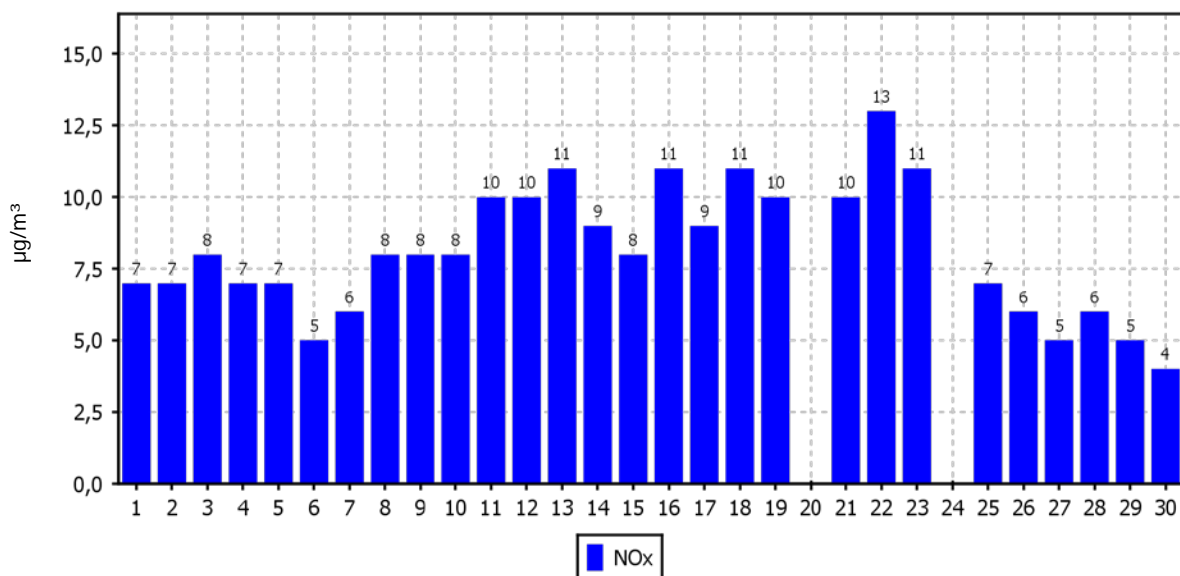
01.09.2015 do 01.10.2015



### DNEVNE KONCENTRACIJE - NO<sub>x</sub>

Vnajnarje

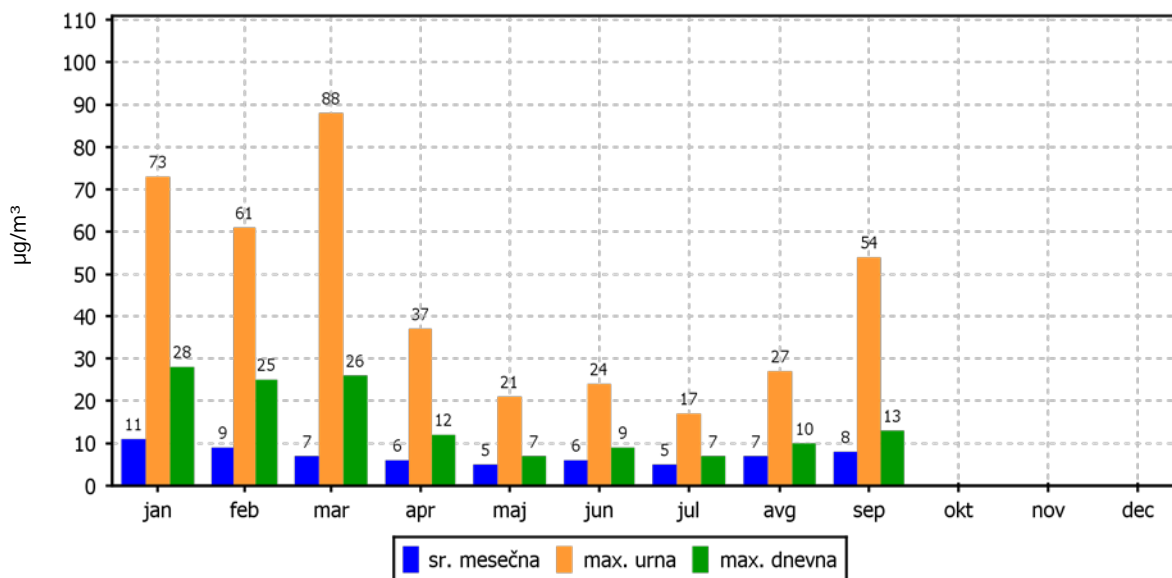
01.09.2015 do 01.10.2015



### KONCENTRACIJE - NO<sub>x</sub>

Vnajnarje

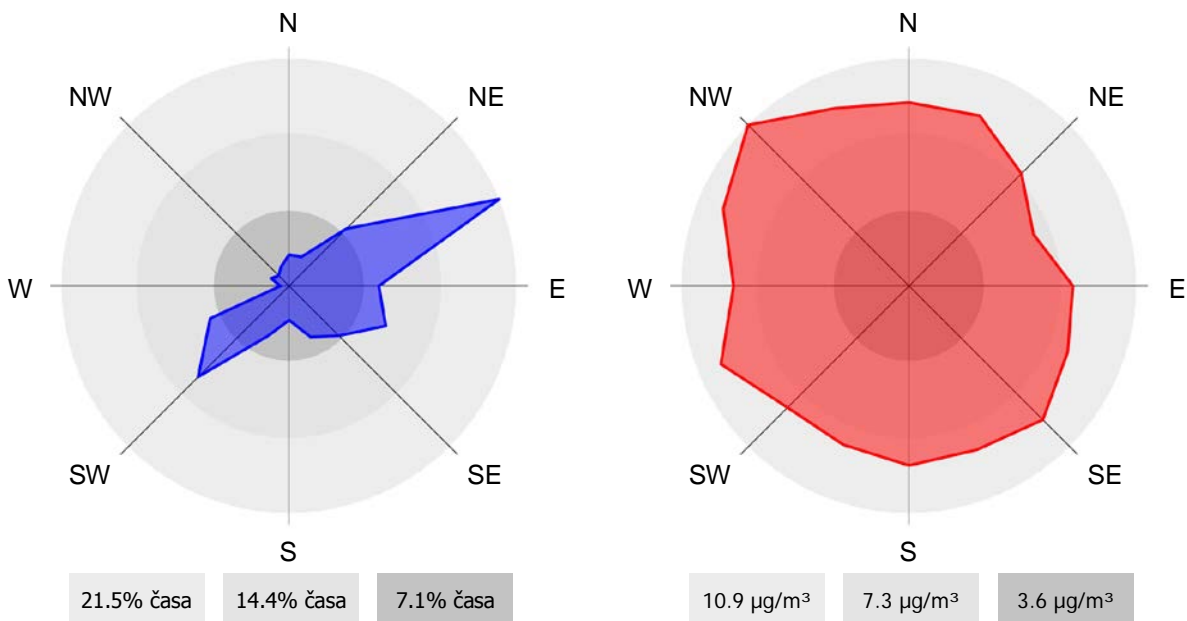
01.01.2015 do 01.01.2016



### ROŽI VETROV IN ONESNAŽENJA

Vnajnarje

01.09.2015 do 01.10.2015



### 2.1.7 Pregled koncentracij v zraku: O<sub>3</sub> – Zadobrova

Lokacija: Javno podjetje Energetika Ljubljana d.o.o., enota TE-TOL  
 Postaja: Zadobrova  
 Obdobje meritev: 01.09.2015 do 01.10.2015

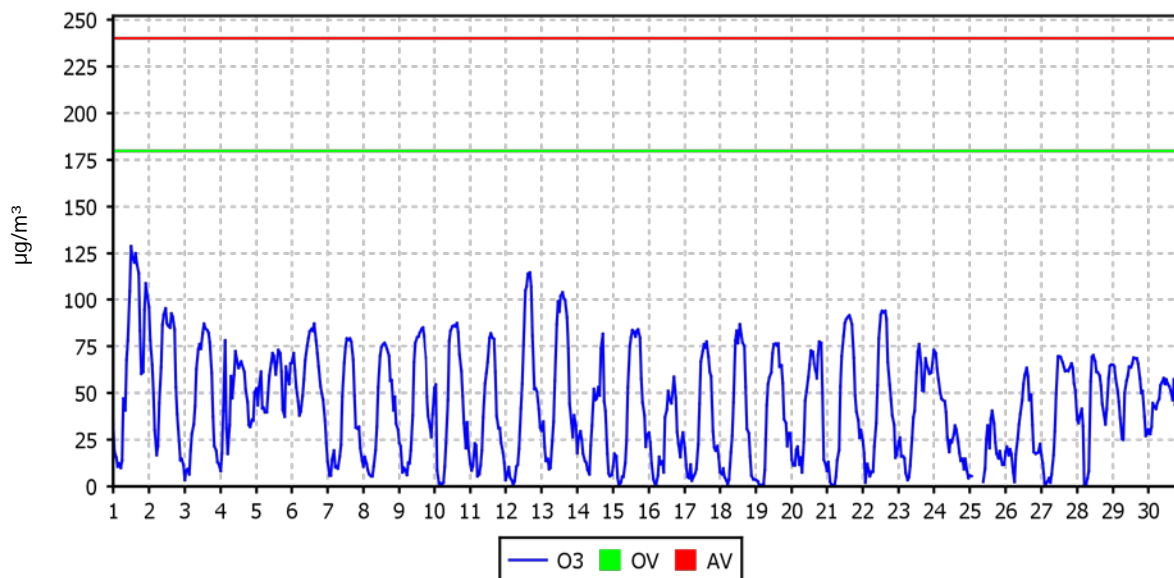
Razpoložljivih urnih podatkov:	713	99%
Maksimalna urna koncentracija:	129 µg/m <sup>3</sup>	01.09.2015 13:00:00
Maksimalna dnevna koncentracija:	71 µg/m <sup>3</sup>	01.09.2015
Minimalna dnevna koncentracija:	26 µg/m <sup>3</sup>	16.09.2015
Srednja koncentracija v obdobju:	43 µg/m <sup>3</sup>	
Število primerov urne koncentracije		
- nad OV 180 µg/m <sup>3</sup> :	0	
- nad AV 240 µg/m <sup>3</sup> :	0	
Percentilna vrednost		
- 98 p.v. - urnih koncentracij:	102 µg/m <sup>3</sup>	
- 50 p.v. - dnevnih koncentracij:	42 µg/m <sup>3</sup>	
AOT40: obdobje		
- mesečna vrednost	876 (µg/m <sup>3</sup> ).h	1.9. do 1.10.
- varstvo rastlin	21943 (µg/m <sup>3</sup> ).h	1.5. do 1.8.
- varstvo gozdov	33524 (µg/m <sup>3</sup> ).h	1.4. do 1.10.
Dnevna 8-urna vrednost:		
- število primerov nad 120 µg/m <sup>3</sup> :	0	

Razredi porazdelitve	Čas. interval - URA		Čas. interval - DAN	
	št. primerov	delež - %	št. primerov	delež - %
0.0 do 20.0 µg/m <sup>3</sup>	209	29	0	0
20.0 do 40.0 µg/m <sup>3</sup>	139	19	9	31
40.0 do 65.0 µg/m <sup>3</sup>	184	26	19	66
65.0 do 80.0 µg/m <sup>3</sup>	104	15	1	3
80.0 do 100.0 µg/m <sup>3</sup>	60	8	0	0
100.0 do 120.0 µg/m <sup>3</sup>	13	2	0	0
120.0 do 130.0 µg/m <sup>3</sup>	4	1	0	0
130.0 do 150.0 µg/m <sup>3</sup>	0	0	0	0
150.0 do 160.0 µg/m <sup>3</sup>	0	0	0	0
160.0 do 180.0 µg/m <sup>3</sup>	0	0	0	0
180.0 do 200.0 µg/m <sup>3</sup>	0	0	0	0
200.0 do 220.0 µg/m <sup>3</sup>	0	0	0	0
220.0 do 240.0 µg/m <sup>3</sup>	0	0	0	0
240.0 do 260.0 µg/m <sup>3</sup>	0	0	0	0
260.0 do 280.0 µg/m <sup>3</sup>	0	0	0	0
280.0 do 300.0 µg/m <sup>3</sup>	0	0	0	0
300.0 do 320.0 µg/m <sup>3</sup>	0	0	0	0
320.0 do 340.0 µg/m <sup>3</sup>	0	0	0	0
340.0 do 360.0 µg/m <sup>3</sup>	0	0	0	0
360.0 do 9999.0 µg/m <sup>3</sup>	0	0	0	0
Skupaj	713	100	29	100

### URNE KONCENTRACIJE - O<sub>3</sub>

Zadobrova

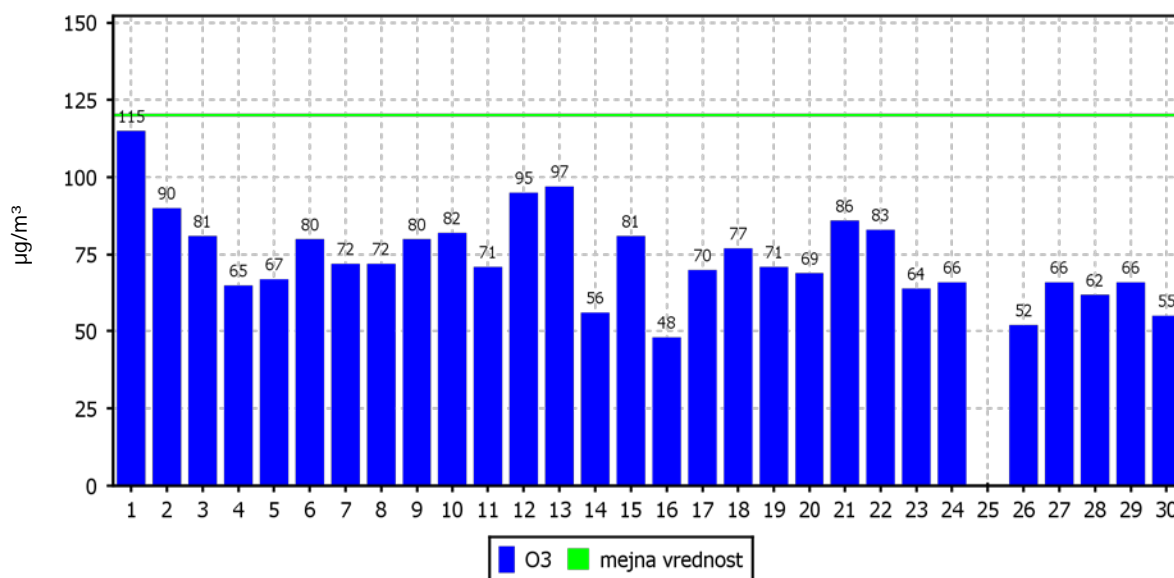
01.09.2015 do 01.10.2015



### DNEVNE 8-URNE SREDNJE VREDNOSTI O<sub>3</sub>

Zadobrova

01.09.2015 do 01.10.2015

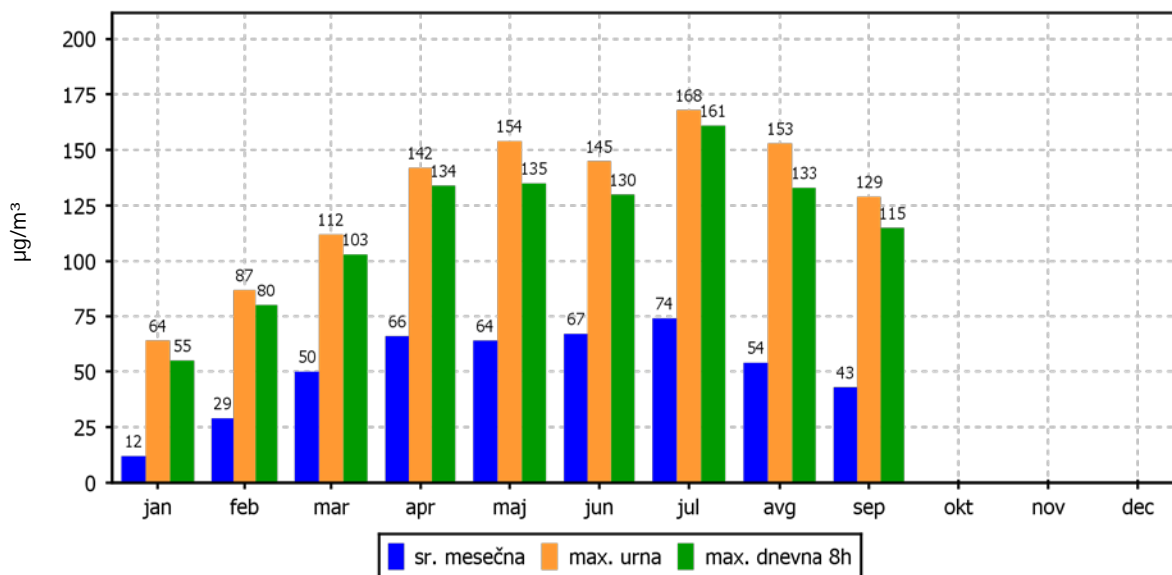




### KONCENTRACIJE - O<sub>3</sub>

Zadobrova

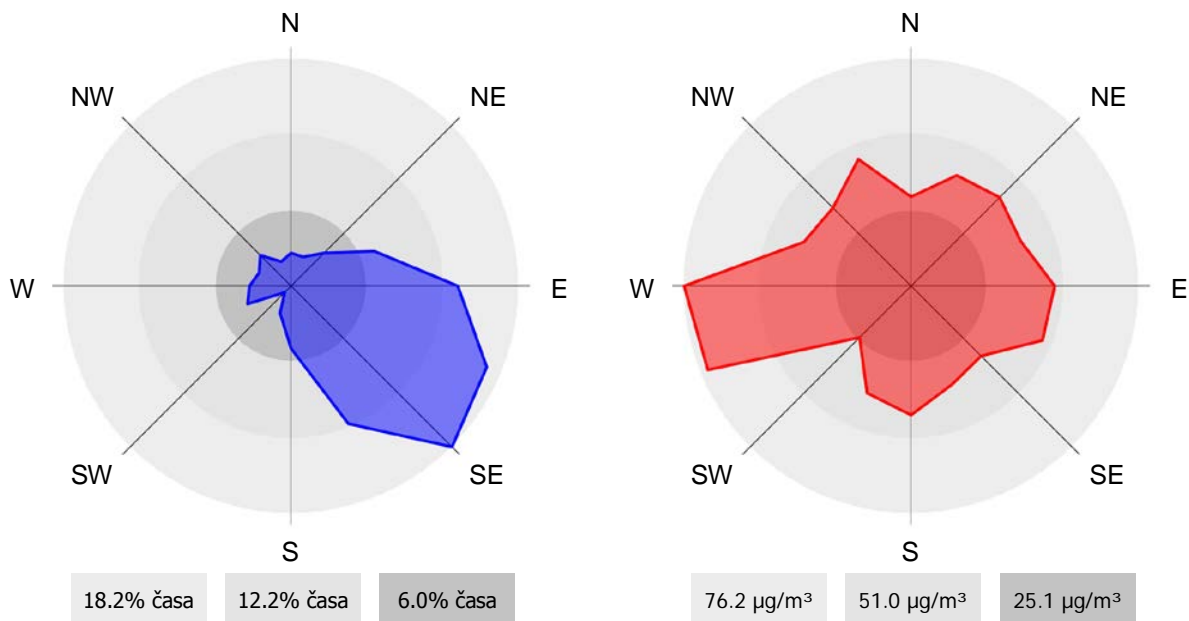
01.01.2015 do 01.01.2016



### ROŽI VETROV IN ONESNAŽENJA

Zadobrova

01.09.2015 do 01.10.2015



## 2.1.8 Pregled koncentracij v zraku: O<sub>3</sub> – Vnajarje

Lokacija: Javno podjetje Energetika Ljubljana d.o.o., enota TE-TOL  
 Postaja: Vnajarje  
 Obdobje meritev: 01.09.2015 do 01.10.2015

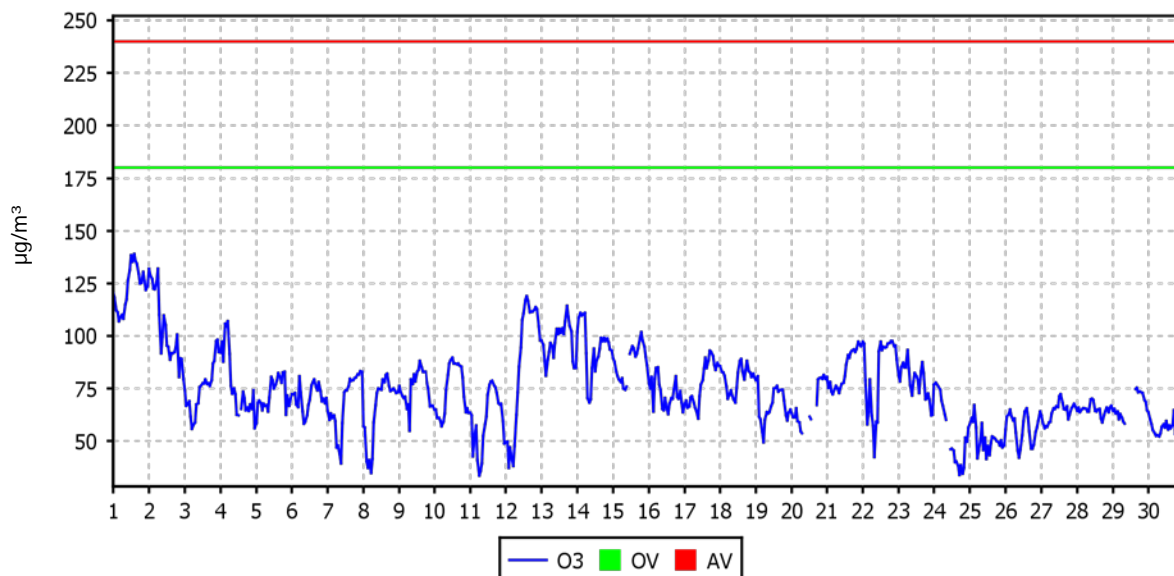
Razpoložljivih urnih podatkov:	705	98%
Maksimalna urna koncentracija:	139 µg/m <sup>3</sup>	01.09.2015 15:00:00
Maksimalna dnevna koncentracija:	123 µg/m <sup>3</sup>	01.09.2015
Minimalna dnevna koncentracija:	51 µg/m <sup>3</sup>	25.09.2015
Srednja koncentracija v obdobju:	75 µg/m <sup>3</sup>	
Število primerov urne koncentracije		
- nad OV 180 µg/m <sup>3</sup> :	0	
- nad AV 240 µg/m <sup>3</sup> :	0	
Percentilna vrednost		
- 98 p.v. - urnih koncentracij:	126 µg/m <sup>3</sup>	
- 50 p.v. - dnevnih koncentracij:	72 µg/m <sup>3</sup>	
AOT40: obdobje		
- mesečna vrednost	2175 (µg/m <sup>3</sup> ).h	1.9. do 1.10.
- varstvo rastlin	23867 (µg/m <sup>3</sup> ).h	1.5. do 1.8.
- varstvo gozdov	41115 (µg/m <sup>3</sup> ).h	1.4. do 1.10.
Dnevna 8-urna vrednost:		
- število primerov nad 120 µg/m <sup>3</sup> :	2	

Razredi porazdelitve	Čas. interval - URA		Čas. interval - DAN	
	št. primerov	delež - %	št. primerov	delež - %
0.0 do 20.0 µg/m <sup>3</sup>	0	0	0	0
20.0 do 40.0 µg/m <sup>3</sup>	14	2	0	0
40.0 do 65.0 µg/m <sup>3</sup>	208	30	6	20
65.0 do 80.0 µg/m <sup>3</sup>	242	34	16	53
80.0 do 100.0 µg/m <sup>3</sup>	173	25	6	20
100.0 do 120.0 µg/m <sup>3</sup>	46	7	1	3
120.0 do 130.0 µg/m <sup>3</sup>	13	2	1	3
130.0 do 150.0 µg/m <sup>3</sup>	9	1	0	0
150.0 do 160.0 µg/m <sup>3</sup>	0	0	0	0
160.0 do 180.0 µg/m <sup>3</sup>	0	0	0	0
180.0 do 200.0 µg/m <sup>3</sup>	0	0	0	0
200.0 do 220.0 µg/m <sup>3</sup>	0	0	0	0
220.0 do 240.0 µg/m <sup>3</sup>	0	0	0	0
240.0 do 260.0 µg/m <sup>3</sup>	0	0	0	0
260.0 do 280.0 µg/m <sup>3</sup>	0	0	0	0
280.0 do 300.0 µg/m <sup>3</sup>	0	0	0	0
300.0 do 320.0 µg/m <sup>3</sup>	0	0	0	0
320.0 do 340.0 µg/m <sup>3</sup>	0	0	0	0
340.0 do 360.0 µg/m <sup>3</sup>	0	0	0	0
360.0 do 9999.0 µg/m <sup>3</sup>	0	0	0	0
Skupaj	705	100	30	100

### URNE KONCENTRACIJE - O<sub>3</sub>

Vnajnarje

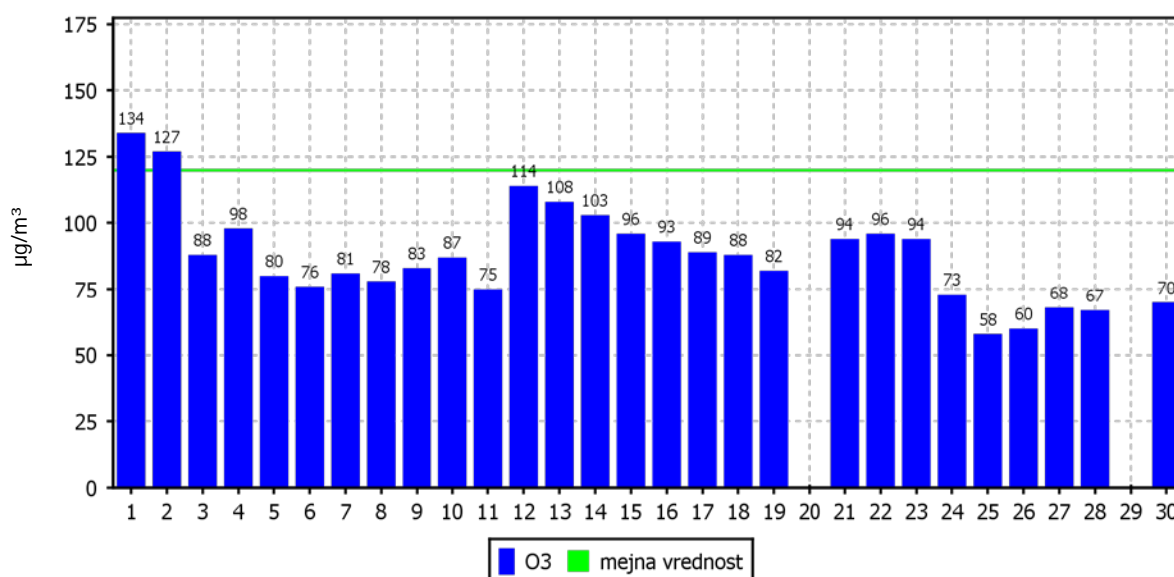
01.09.2015 do 01.10.2015



### DNEVNE 8-URNE SREDNJE VREDNOSTI O<sub>3</sub>

Vnajnarje

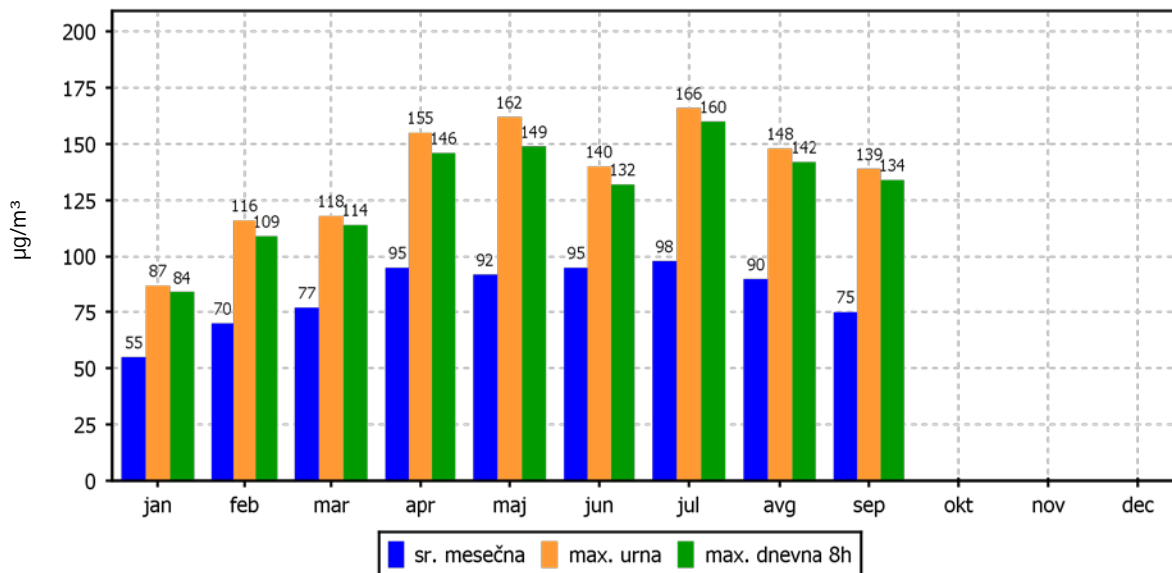
01.09.2015 do 01.10.2015



### KONCENTRACIJE - O<sub>3</sub>

Vnajnarje

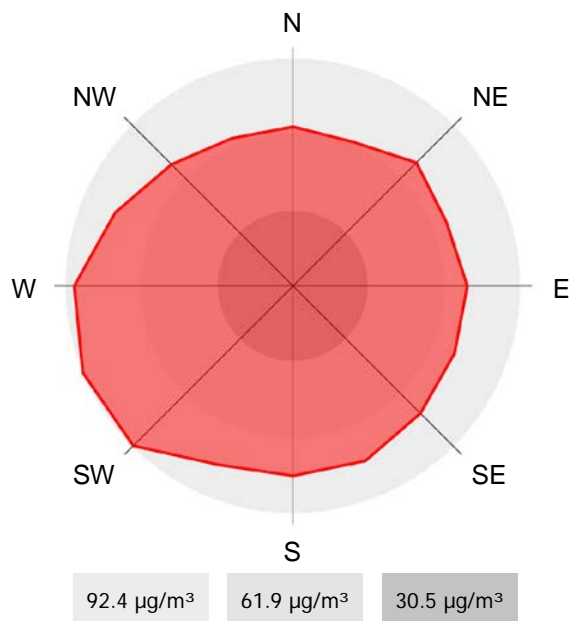
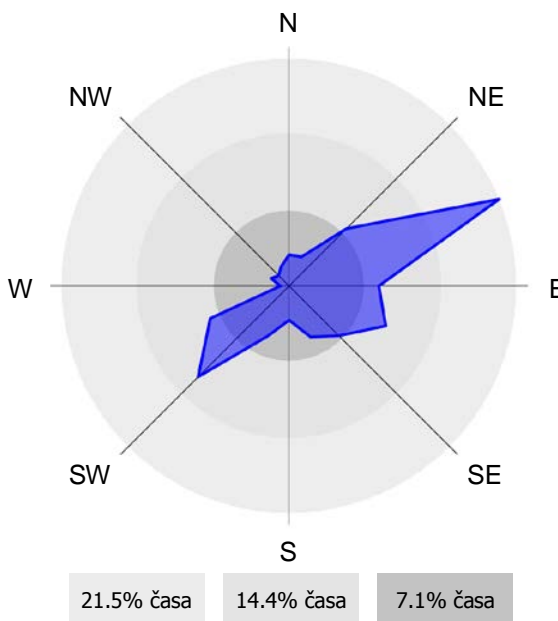
01.01.2015 do 01.01.2016



### ROŽI VETROV IN ONESNAŽENJA

Vnajnarje

01.09.2015 do 01.10.2015



## 2.1.9 Pregled koncentracij v zraku: PM<sub>10</sub> – Zadobrova

Lokacija: Javno podjetje Energetika Ljubljana d.o.o., enota TE-TOL  
 Postaja: Zadobrova  
 Obdobje meritev: 01.09.2015 do 01.10.2015

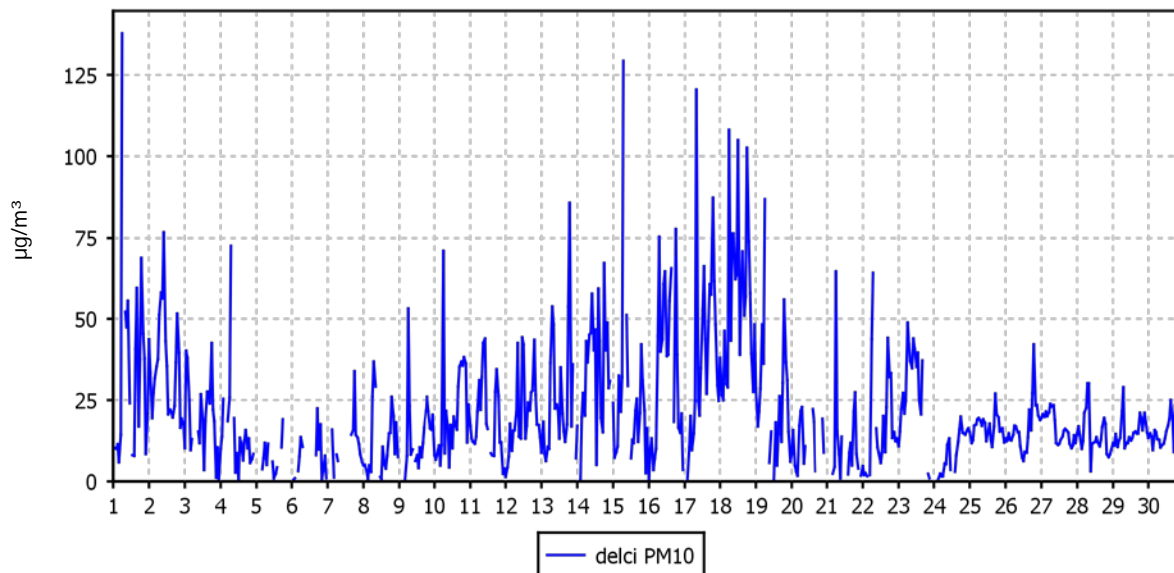
Razpoložljivih urnih podatkov:	637	88%
Maksimalna urna koncentracija:	138 µg/m <sup>3</sup>	01.09.2015 07:00:00
Maksimalna dnevna koncentracija:	57 µg/m <sup>3</sup>	18.09.2015
Minimalna dnevna koncentracija:	10 µg/m <sup>3</sup>	24.09.2015
Srednja koncentracija v obdobju:	22 µg/m <sup>3</sup>	
Število primerov dnevne koncentracije		
- nad MVD 50 µg/m <sup>3</sup> :	1	
Percentilna vrednost		
- 98 p.v. - urnih koncentracij:	76 µg/m <sup>3</sup>	
- 50 p.v. - dnevnih koncentracij:	19 µg/m <sup>3</sup>	

Razredi porazdelitve	Čas. interval - URA		Čas. interval - DAN	
	št. primerov	delež - %	št. primerov	delež - %
0.0 do 5.0 µg/m <sup>3</sup>	65	10	0	0
5.0 do 10.0 µg/m <sup>3</sup>	87	14	1	4
10.0 do 15.0 µg/m <sup>3</sup>	131	21	4	15
15.0 do 20.0 µg/m <sup>3</sup>	110	17	9	35
20.0 do 25.0 µg/m <sup>3</sup>	67	11	2	8
25.0 do 30.0 µg/m <sup>3</sup>	38	6	4	15
30.0 do 35.0 µg/m <sup>3</sup>	18	3	4	15
35.0 do 40.0 µg/m <sup>3</sup>	30	5	0	0
40.0 do 45.0 µg/m <sup>3</sup>	27	4	1	4
45.0 do 50.0 µg/m <sup>3</sup>	13	2	0	0
50.0 do 60.0 µg/m <sup>3</sup>	21	3	1	4
60.0 do 80.0 µg/m <sup>3</sup>	21	3	0	0
80.0 do 100.0 µg/m <sup>3</sup>	3	0	0	0
100.0 do 120.0 µg/m <sup>3</sup>	3	0	0	0
120.0 do 140.0 µg/m <sup>3</sup>	3	0	0	0
140.0 do 160.0 µg/m <sup>3</sup>	0	0	0	0
160.0 do 180.0 µg/m <sup>3</sup>	0	0	0	0
180.0 do 200.0 µg/m <sup>3</sup>	0	0	0	0
200.0 do 250.0 µg/m <sup>3</sup>	0	0	0	0
250.0 do 300.0 µg/m <sup>3</sup>	0	0	0	0
300.0 do 400.0 µg/m <sup>3</sup>	0	0	0	0
400.0 do 500.0 µg/m <sup>3</sup>	0	0	0	0
500.0 do 9999.0 µg/m <sup>3</sup>	0	0	0	0
Skupaj	637	100	26	100

### URNE KONCENTRACIJE - delci PM<sub>10</sub>

Zadobrova

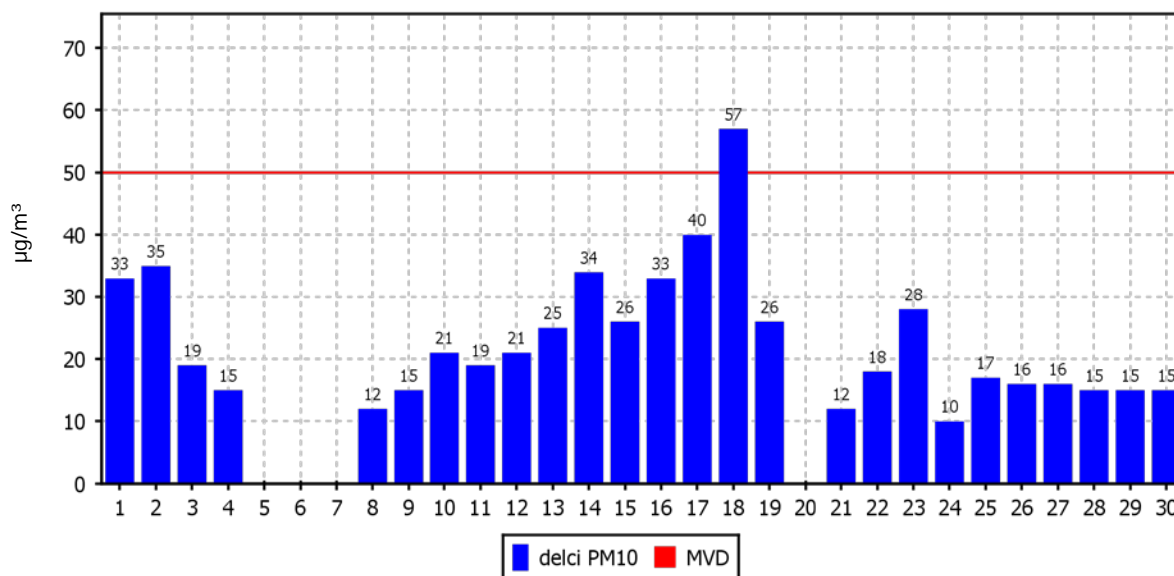
01.09.2015 do 01.10.2015



### DNEVNE KONCENTRACIJE - delci PM<sub>10</sub>

Zadobrova

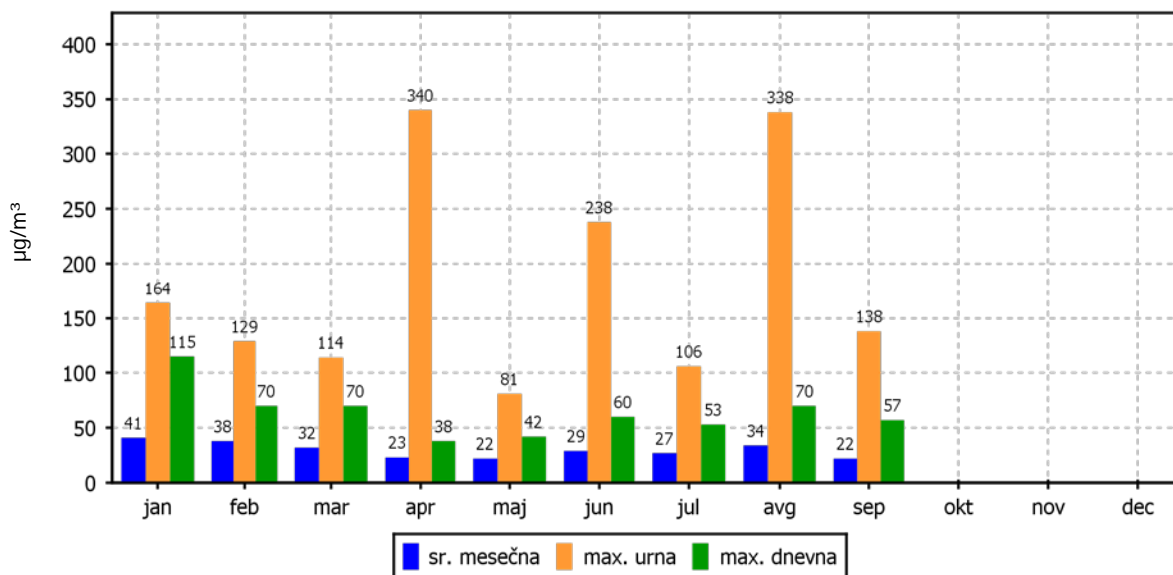
01.09.2015 do 01.10.2015



### KONCENTRACIJE - delci PM<sub>10</sub>

Zadobrova

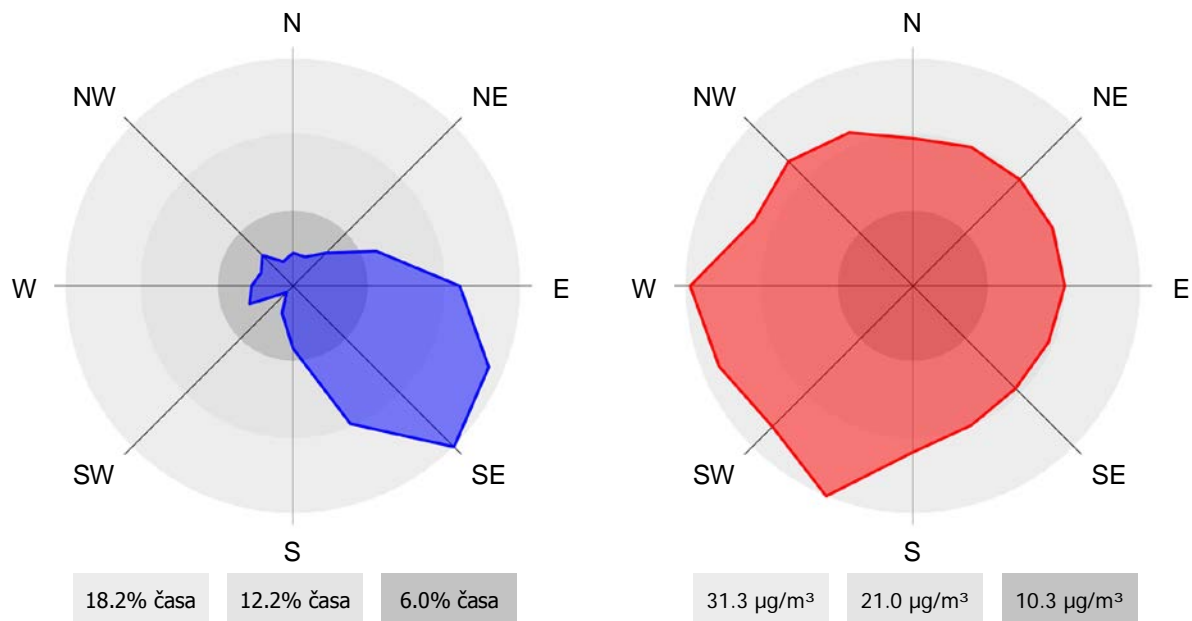
01.01.2015 do 01.01.2016



### ROŽI VETROV IN ONESNAŽENJA

Zadobrova

01.09.2015 do 01.10.2015



## 2.1.10 Pregled koncentracij v zraku: PM<sub>10</sub> – Vnajnarje

Lokacija: Javno podjetje Energetika Ljubljana d.o.o., enota TE-TOL  
 Postaja: Vnajnarje  
 Obdobje meritev: 01.09.2015 do 01.10.2015

Razpoložljivih urnih podatkov:	551	77%
Maksimalna urna koncentracija:	43 µg/m <sup>3</sup>	02.09.2015 08:00:00
Maksimalna dnevna koncentracija:	26 µg/m <sup>3</sup>	02.09.2015
Minimalna dnevna koncentracija:	6 µg/m <sup>3</sup>	21.09.2015
Srednja koncentracija v obdobju:	12 µg/m <sup>3</sup>	
Število primerov dnevne koncentracije		
- nad MVD 50 µg/m <sup>3</sup> :	0	
Percentilna vrednost		
- 98 p.v. - urnih koncentracij:	31 µg/m <sup>3</sup>	
- 50 p.v. - dnevnih koncentracij:	11 µg/m <sup>3</sup>	

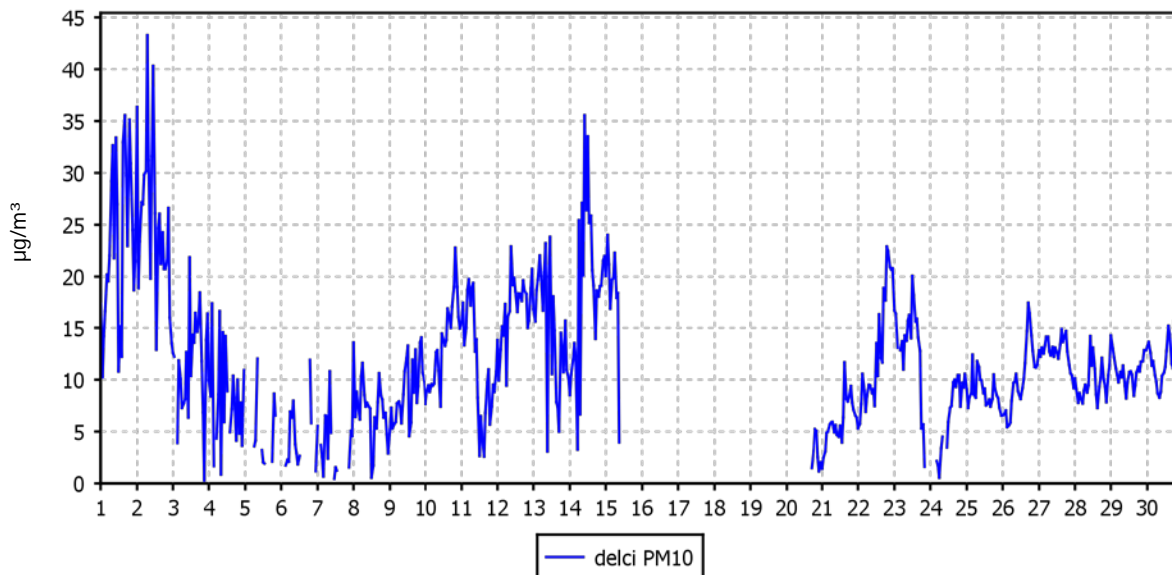
Razredi porazdelitve	Čas. interval - URA		Čas. interval - DAN	
	št. primerov	delež - %	št. primerov	delež - %
0.0 do 5.0 µg/m <sup>3</sup>	71	13	0	0
5.0 do 10.0 µg/m <sup>3</sup>	173	31	7	33
10.0 do 15.0 µg/m <sup>3</sup>	166	30	10	48
15.0 do 20.0 µg/m <sup>3</sup>	77	14	2	10
20.0 do 25.0 µg/m <sup>3</sup>	36	7	1	5
25.0 do 30.0 µg/m <sup>3</sup>	14	3	1	5
30.0 do 35.0 µg/m <sup>3</sup>	8	1	0	0
35.0 do 40.0 µg/m <sup>3</sup>	4	1	0	0
40.0 do 45.0 µg/m <sup>3</sup>	2	0	0	0
45.0 do 50.0 µg/m <sup>3</sup>	0	0	0	0
50.0 do 60.0 µg/m <sup>3</sup>	0	0	0	0
60.0 do 80.0 µg/m <sup>3</sup>	0	0	0	0
80.0 do 100.0 µg/m <sup>3</sup>	0	0	0	0
100.0 do 120.0 µg/m <sup>3</sup>	0	0	0	0
120.0 do 140.0 µg/m <sup>3</sup>	0	0	0	0
140.0 do 160.0 µg/m <sup>3</sup>	0	0	0	0
160.0 do 180.0 µg/m <sup>3</sup>	0	0	0	0
180.0 do 200.0 µg/m <sup>3</sup>	0	0	0	0
200.0 do 250.0 µg/m <sup>3</sup>	0	0	0	0
250.0 do 300.0 µg/m <sup>3</sup>	0	0	0	0
300.0 do 400.0 µg/m <sup>3</sup>	0	0	0	0
400.0 do 500.0 µg/m <sup>3</sup>	0	0	0	0
500.0 do 9999.0 µg/m <sup>3</sup>	0	0	0	0
Skupaj	551	100	21	100



### URNE KONCENTRACIJE - delci PM<sub>10</sub>

Vnajnarje

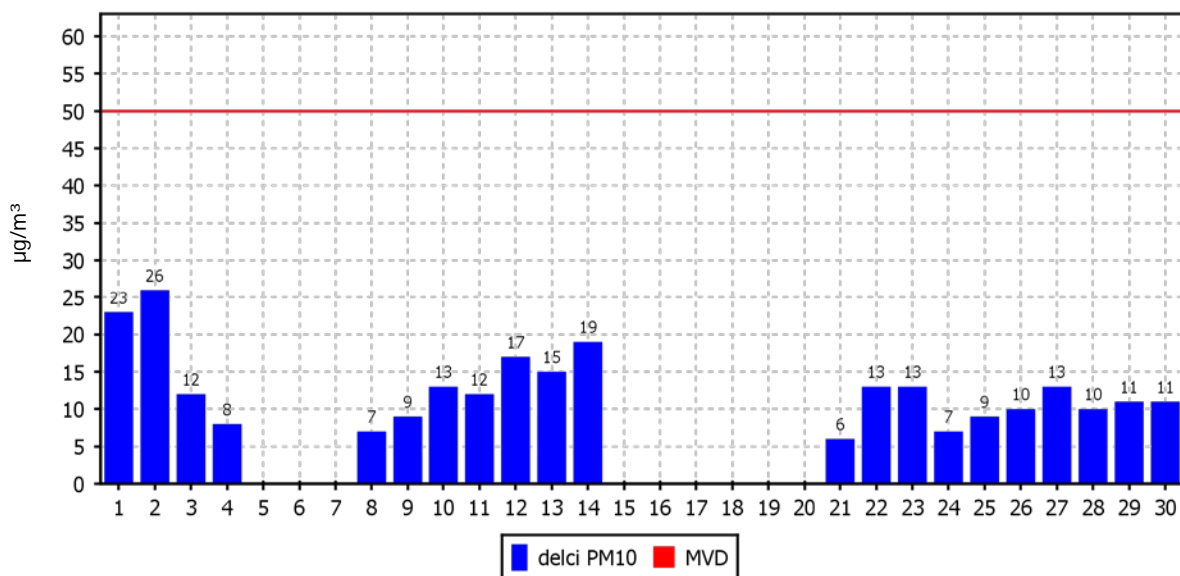
01.09.2015 do 01.10.2015



### DNEVNE KONCENTRACIJE - delci PM<sub>10</sub>

Vnajnarje

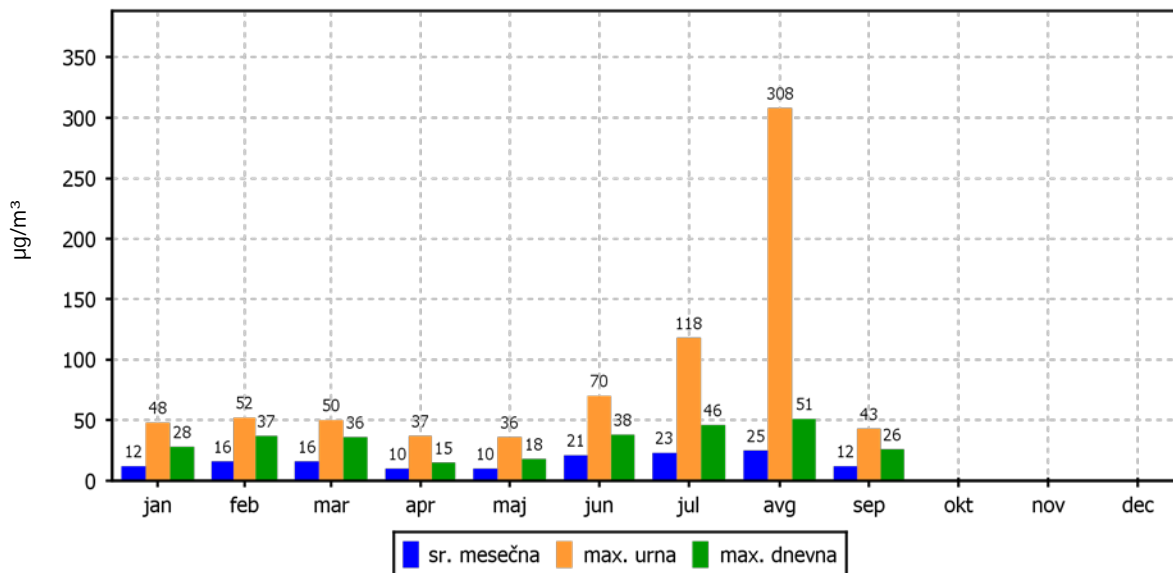
01.09.2015 do 01.10.2015



### KONCENTRACIJE - delci PM<sub>10</sub>

Vnajnarje

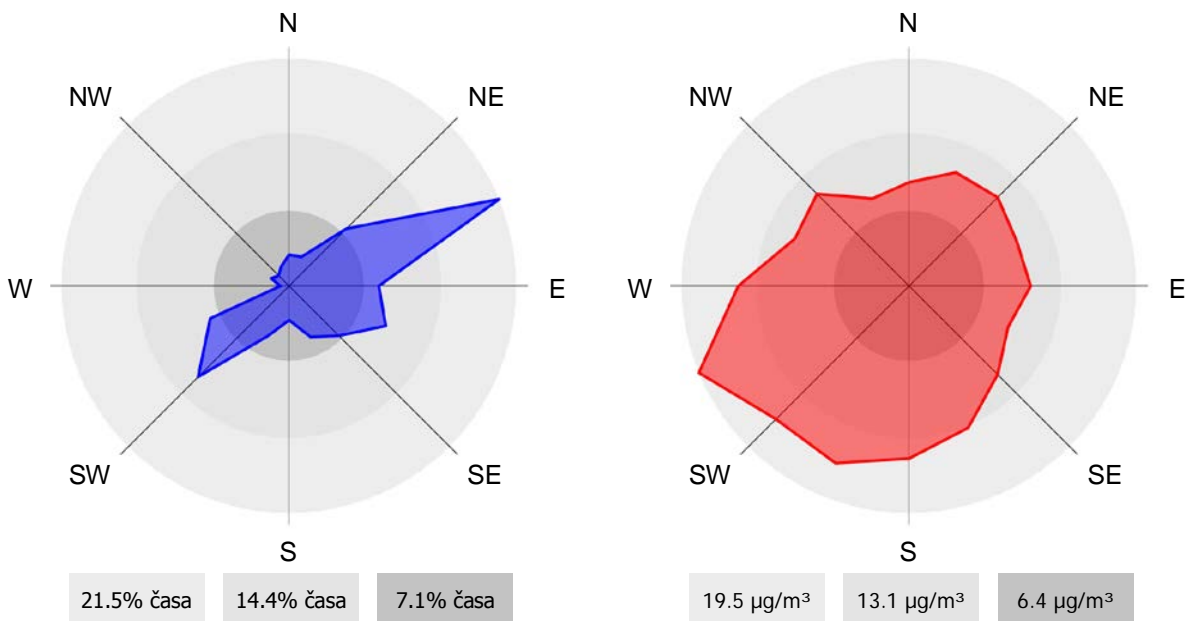
01.01.2015 do 01.01.2016



### ROŽI VETROV IN ONESNAŽENJA

Vnajnarje

01.09.2015 do 01.10.2015



## 2.2 Meteorološke meritve

### 2.2.1 Pregled temperature in relativne vlage v zraku – Zadobrova

Lokacija: Javno podjetje Energetika Ljubljana d.o.o., enota TE-TOL

Postaja: Zadobrova

Obdobje meritev: 01.09.2015 do 01.10.2015

	TEMPERATURA		RELATIVNA VLAGA	
Razpoložljivih urnih podatkov	715	99%	713	99%
Maksimalna urna vrednost	33 °C	01.09.2015 15:00:00	100%	17.09.2015 01:00:00
Maksimalna dnevna vrednost	24 °C	01.09.2015	97%	24.09.2015
Minimalna urna vrednost	4 °C	22.09.2015 05:00:00	28%	01.09.2015 15:00:00
Minimalna dnevna vrednost	11 °C	24.09.2015	59%	29.09.2015
Srednja vrednost v obdobju	17 °C		76%	

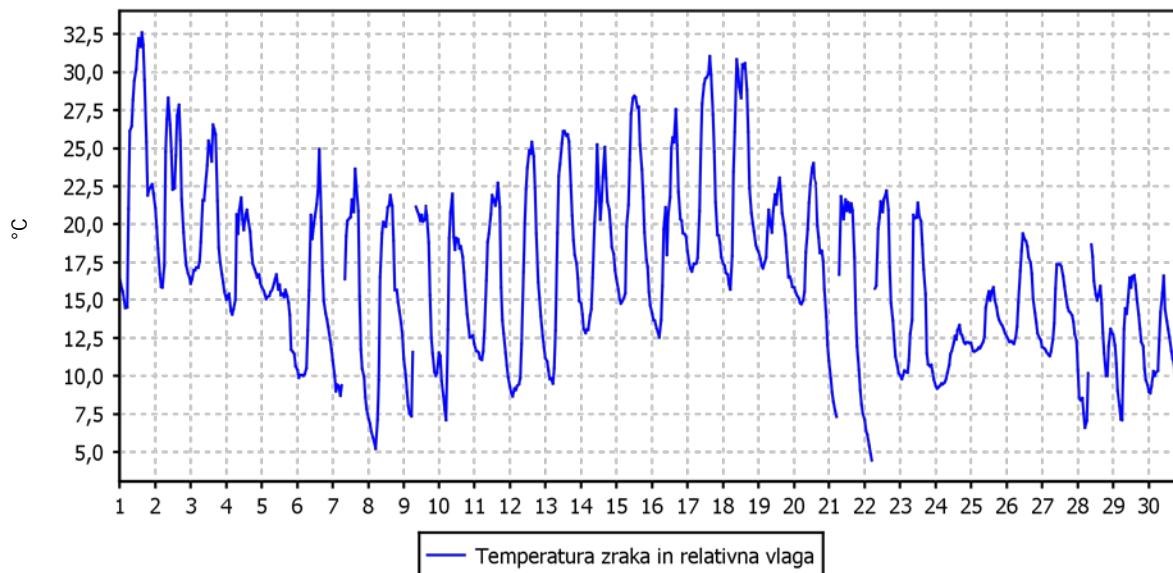
TEMPERATURA	Čas. interval - URA		Čas. interval - DAN	
	št. primerov	delež - %	št. primerov	delež - %
-50.0 do 0.0 °C	0	0	0	0
0.0 do 3.0 °C	0	0	0	0
3.0 do 6.0 °C	6	1	0	0
6.0 do 9.0 °C	36	5	0	0
9.0 do 12.0 °C	129	18	2	7
12.0 do 15.0 °C	129	18	13	43
15.0 do 18.0 °C	148	21	5	17
18.0 do 21.0 °C	118	17	6	20
21.0 do 24.0 °C	75	10	3	10
24.0 do 27.0 °C	39	5	1	3
27.0 do 30.0 °C	23	3	0	0
30.0 do 50.0 °C	12	2	0	0
Skupaj	715	100	30	100

REL. VLAŽNOST	Čas. interval - URA		Čas. interval - DAN	
	št. primerov	delež - %	št. primerov	delež - %
0.0 do 20.0 %	0	0	0	0
20.0 do 30.0 %	3	0	0	0
30.0 do 40.0 %	18	3	0	0
40.0 do 50.0 %	89	12	0	0
50.0 do 60.0 %	94	13	1	3
60.0 do 70.0 %	77	11	6	20
70.0 do 80.0 %	71	10	15	50
80.0 do 90.0 %	90	13	5	17
90.0 do 100.0 %	271	38	3	10
Skupaj	713	100	30	100

### URNE VREDNOSTI - Temperatura zraka

Zadobrova

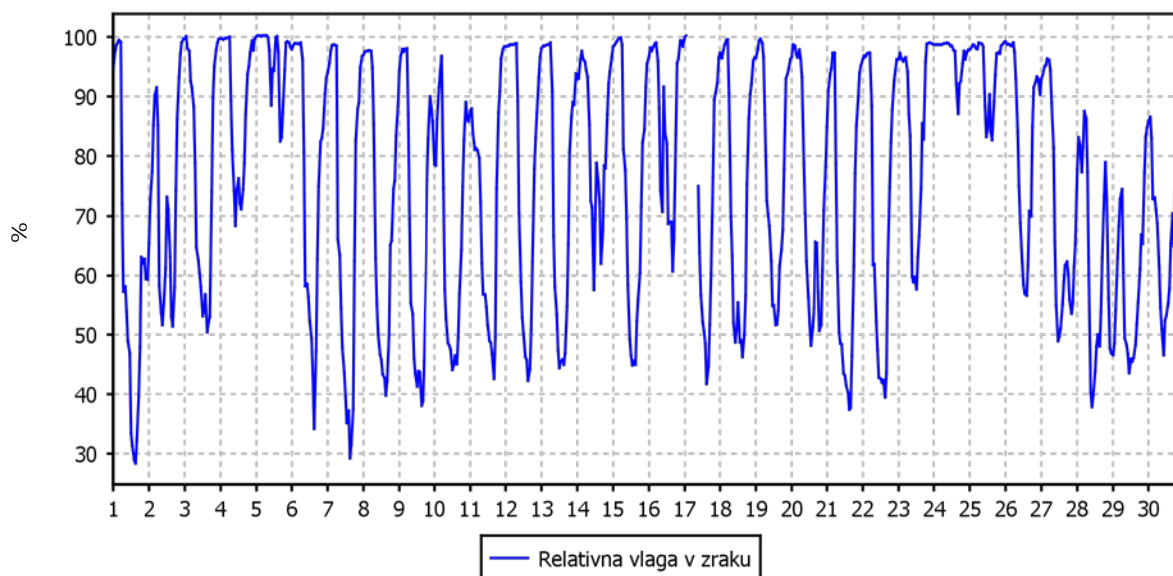
01.09.2015 do 01.10.2015



### URNE VREDNOSTI - Relativna vlaga v zraku

Zadobrova

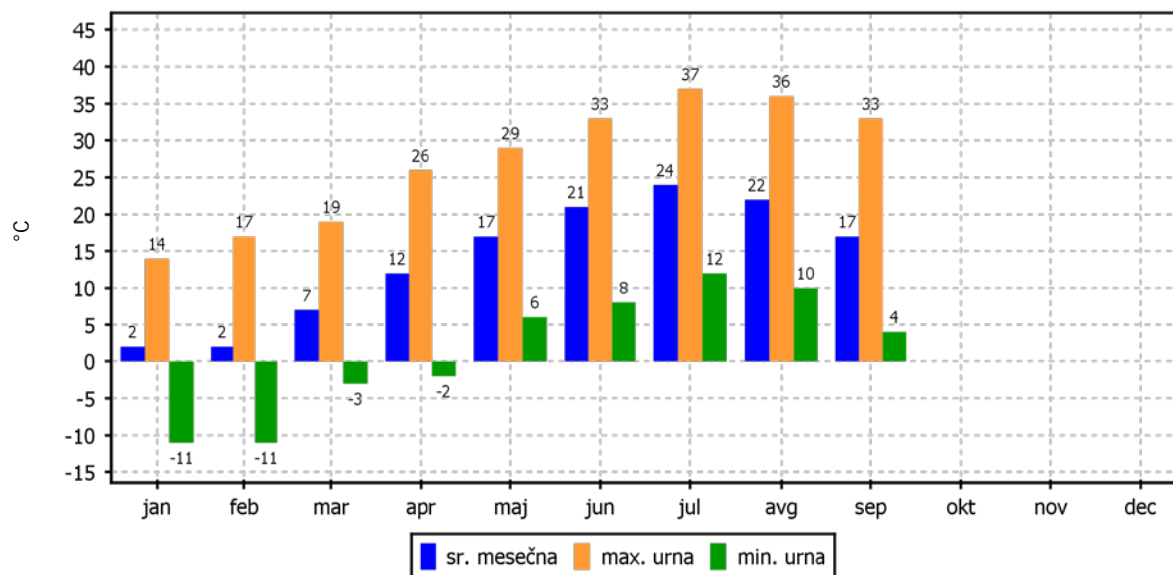
01.09.2015 do 01.10.2015



## TEMPERATURA ZRAKA

Zadobrova

01.01.2015 do 01.01.2016



## 2.2.2 Pregled temperature in relativne vlage v zraku – Vnajarje

Lokacija: Javno podjetje Energetika Ljubljana d.o.o., enota TE-TOL  
 Postaja: Vnajarje  
 Obdobje meritev: 01.09.2015 do 01.10.2015

	TEMPERATURA		RELATIVNA VLAGA	
Razpoložljivih urnih podatkov	706	98%	593	82%
Maksimalna urna vrednost	31 °C	01.09.2015 13:00:00	96%	03.09.2015 05:00:00
Maksimalna dnevna vrednost	24 °C	18.09.2015	79%	26.09.2015
Minimalna urna vrednost	7 °C	30.09.2015 19:00:00	28%	01.09.2015 14:00:00
Minimalna dnevna vrednost	9 °C	30.09.2015	53%	01.09.2015
Srednja vrednost v obdobju	15 °C		68%	

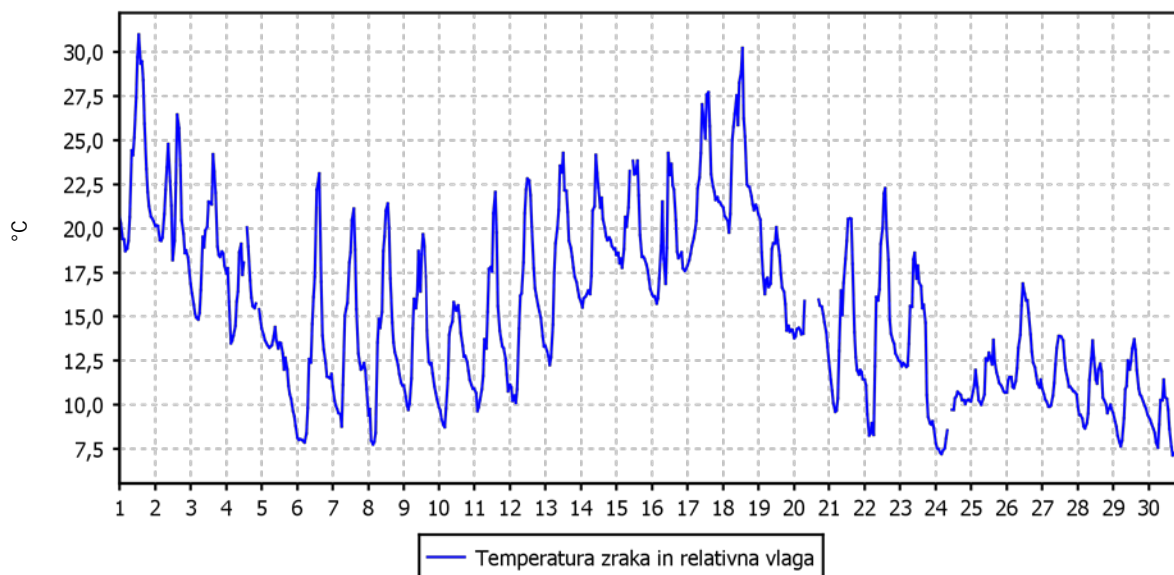
TEMPERATURA	Čas. interval - URA		Čas. interval - DAN	
	št. primerov	delež - %	št. primerov	delež - %
-50.0 do 0.0 °C	0	0	0	0
0.0 do 3.0 °C	0	0	0	0
3.0 do 6.0 °C	0	0	0	0
6.0 do 9.0 °C	55	8	1	3
9.0 do 12.0 °C	173	25	5	17
12.0 do 15.0 °C	139	20	12	40
15.0 do 18.0 °C	115	16	3	10
18.0 do 21.0 °C	121	17	6	20
21.0 do 24.0 °C	69	10	3	10
24.0 do 27.0 °C	21	3	0	0
27.0 do 30.0 °C	11	2	0	0
30.0 do 50.0 °C	2	0	0	0
Skupaj	706	100	30	100

REL. VLAŽNOST	Čas. interval - URA		Čas. interval - DAN	
	št. primerov	delež - %	št. primerov	delež - %
0.0 do 20.0 %	0	0	0	0
20.0 do 30.0 %	2	0	0	0
30.0 do 40.0 %	10	2	0	0
40.0 do 50.0 %	39	7	0	0
50.0 do 60.0 %	110	19	5	20
60.0 do 70.0 %	186	31	11	44
70.0 do 80.0 %	133	22	9	36
80.0 do 90.0 %	93	16	0	0
90.0 do 100.0 %	20	3	0	0
Skupaj	593	100	25	100

### URNE VREDNOSTI - Temperatura zraka

Vnajnarje

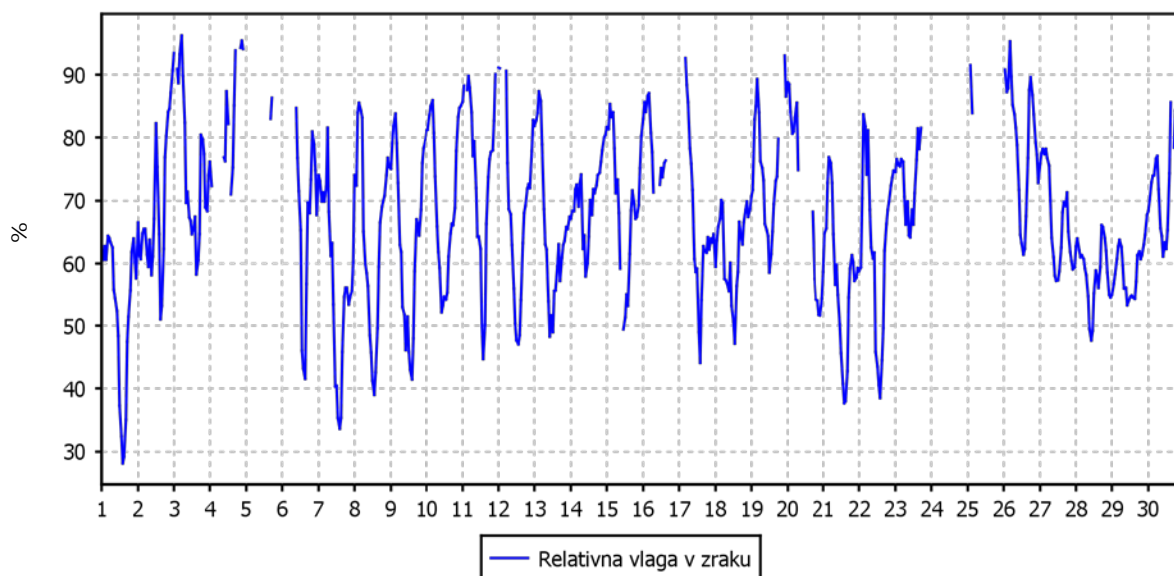
01.09.2015 do 01.10.2015



### URNE VREDNOSTI - Relativna vlaga v zraku

Vnajnarje

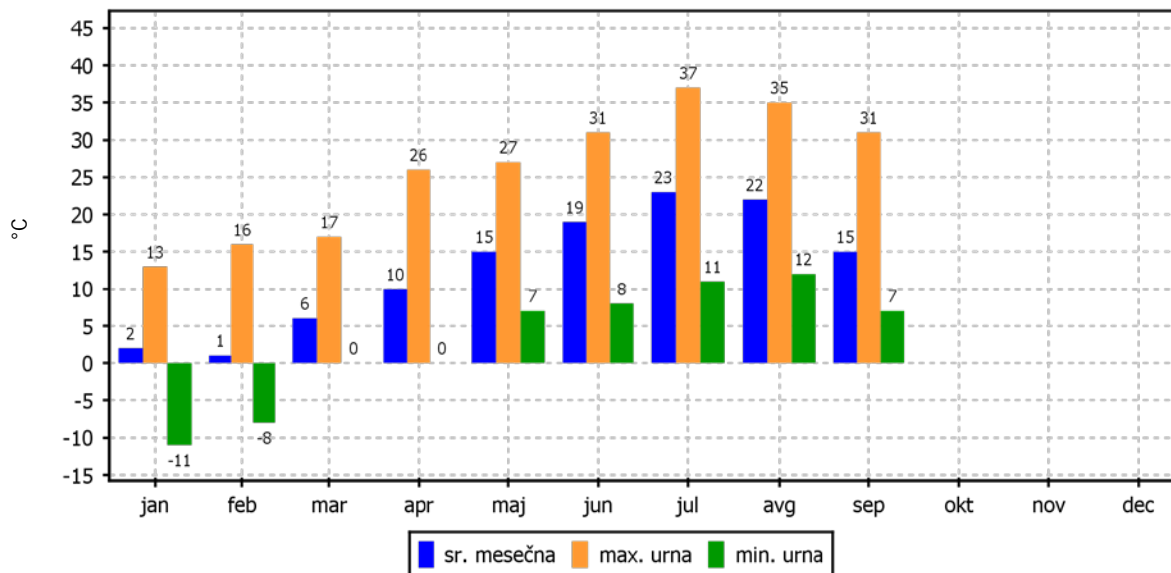
01.09.2015 do 01.10.2015



## TEMPERATURA ZRAKA

Vnajnarje

01.01.2015 do 01.01.2016





### 2.2.3 Pregled hitrosti in smeri vetra – Zadobrova

Lokacija: Javno podjetje Energetika Ljubljana d.o.o., enota TE-TOL  
 Postaja: Zadobrova  
 Obdobje meritev: 01.09.2015 do 01.10.2015

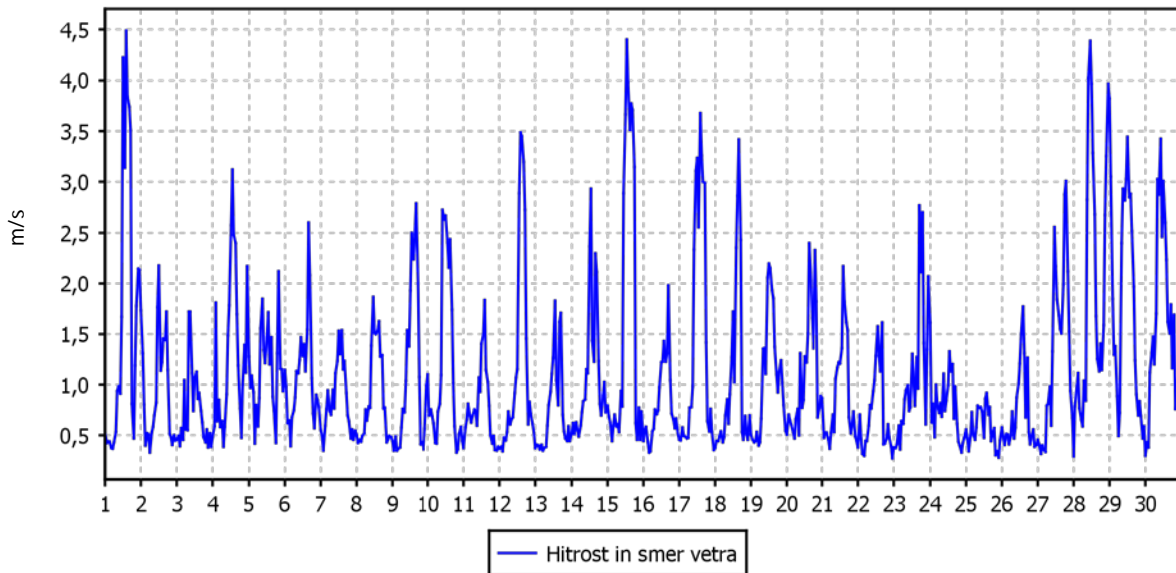
Razpoložljivih urnih podatkov:	720	100%
Maksimalna urna hitrost:	4 m/s	01.09.2015 14:00:00
Minimalna urna hitrost:	0 m/s	22.09.2015 23:00:00
Srednja hitrost v obdobju:	1 m/s	
Brezvetrje (0,0-0,1 m/s):	0	

Od (m/s)	0.1	0.2	0.5	0.7	1.0	1.5	2.0	3.0	5.0	7.0	10.0	vsota	delež
Do vklj. (m/s)	0.2	0.5	0.7	1.0	1.5	2.0	3.0	5.0	7.0	10.0	oo		
	frek.	frek.	frek.	frek.	frek.	frek.	frek.	frek.	frek.	frek.	frek.	frek.	%o
N	0	2	6	7	4	0	0	0	0	0	0	19	26
NNE	0	3	5	3	6	1	0	0	0	0	0	18	25
NE	0	2	7	11	6	1	0	0	0	0	0	27	38
ENE	0	6	12	17	16	0	1	0	0	0	0	52	72
E	0	11	14	20	17	13	12	9	0	0	0	96	133
ESE	0	23	20	13	16	21	23	6	0	0	0	122	169
SE	0	58	37	16	15	3	2	0	0	0	0	131	182
SSE	0	38	16	17	9	5	1	0	0	0	0	86	119
S	0	2	9	9	10	2	4	0	0	0	0	36	50
SSW	0	6	0	7	3	1	0	0	0	0	0	17	24
SW	0	1	1	3	0	0	0	0	0	0	0	5	7
WSW	0	1	2	2	7	5	5	5	0	0	0	27	38
W	0	0	2	2	1	0	5	14	0	0	0	24	33
WNW	0	2	4	4	6	0	1	3	0	0	0	20	28
NW	0	4	4	4	7	0	6	0	0	0	0	25	35
NNW	0	0	2	4	3	4	2	0	0	0	0	15	21
SKUPAJ	0	159	141	139	126	56	62	37	0	0	0	720	1000

### URNE VREDNOSTI - Hitrost vetra

Zadobrova

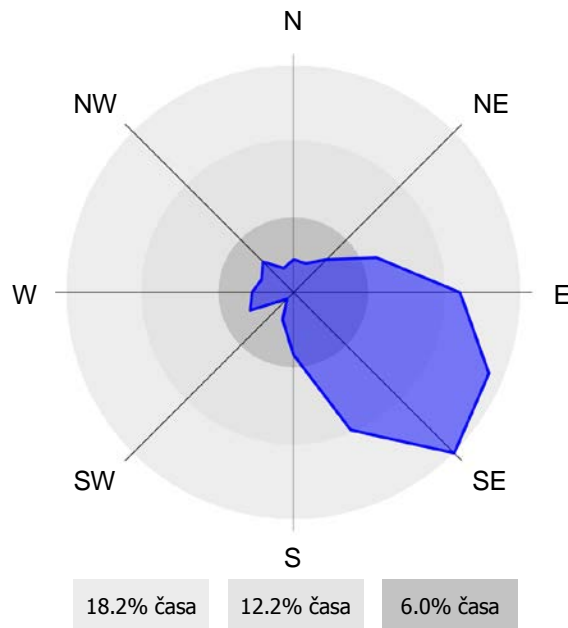
01.09.2015 do 01.10.2015



### ROŽA VETROV

Zadobrova

01.09.2015 do 01.10.2015



## 2.2.4 Pregled hitrosti in smeri vetra – Vnajnarje

Lokacija: Javno podjetje Energetika Ljubljana d.o.o., enota TE-TOL  
 Postaja: Vnajnarje  
 Obdobje meritev: 01.09.2015 do 01.10.2015

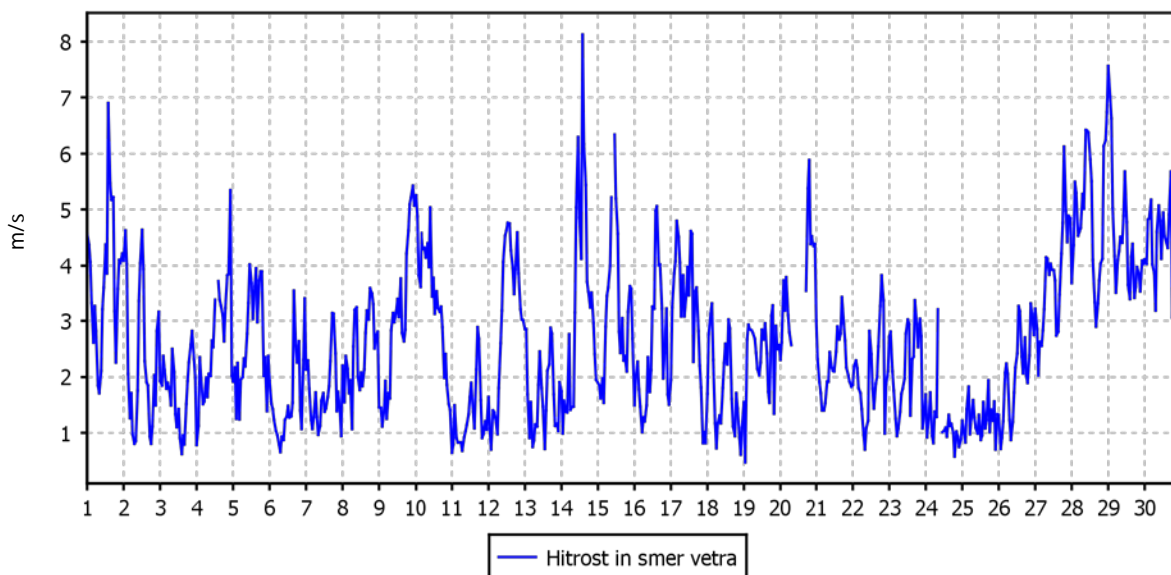
Razpoložljivih urnih podatkov:	707	98%
Maksimalna urna hitrost:	8 m/s	14.09.2015 14:00:00
Minimalna urna hitrost:	0 m/s	19.09.2015 01:00:00
Srednja hitrost v obdobju:	3 m/s	
Brezvetrje (0,0-0,1 m/s):	0	

Od (m/s)	0.1	0.2	0.5	0.7	1.0	1.5	2.0	3.0	5.0	7.0	10.0	vsota	delež
Do vklj. (m/s)	0.2	0.5	0.7	1.0	1.5	2.0	3.0	5.0	7.0	10.0	oo		
	frek.	frek.	frek.	frek.	frek.	frek.	frek.	frek.	frek.	frek.	frek.	frek.	%o
N	0	0	0	4	9	5	3	0	0	0	0	21	30
NNE	0	0	2	3	6	3	6	1	0	0	0	21	30
NE	0	0	0	6	10	6	7	12	11	2	0	54	76
ENE	0	0	0	4	11	9	20	91	17	0	0	152	215
E	0	0	1	3	13	11	26	6	0	0	0	60	85
ESE	0	0	1	1	9	19	28	12	0	0	0	70	99
SE	0	0	0	3	8	10	13	12	1	0	0	47	66
SSE	0	0	0	3	9	3	12	10	0	0	0	37	52
S	0	0	0	7	3	3	4	6	0	0	0	23	33
SSW	0	0	1	3	7	7	6	7	4	1	0	36	51
SW	0	0	0	4	6	8	15	45	8	0	0	86	122
WSW	0	0	0	2	8	13	18	16	0	0	0	57	81
W	0	0	0	3	1	1	1	0	0	0	0	6	8
WNW	0	1	0	5	4	2	1	0	0	0	0	13	18
NW	0	0	0	1	7	1	1	0	0	0	0	10	14
NNW	0	0	1	3	5	2	2	1	0	0	0	14	20
SKUPAJ	0	1	6	55	116	103	163	219	41	3	0	707	1000

### URNE VREDNOSTI - Hitrost vetra

Vnajnarje

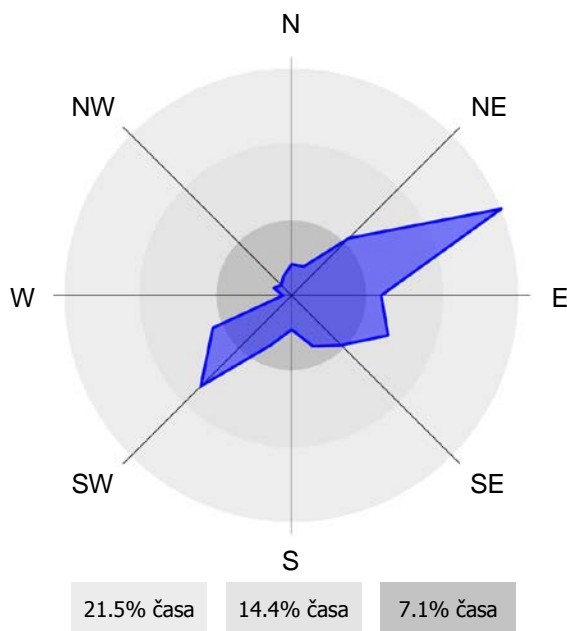
01.09.2015 do 01.10.2015



### ROŽA VETROV

Vnajnarje

01.09.2015 do 01.10.2015



### 3. ZAKLJUČEK

#### POVZETEK

Meritve onesnaženosti zraka in meteoroloških parametrov so bile opravljene z merilnim sistemom monitoringa kakovosti zunanjega zraka Javnega podjetja Energetika Ljubljana d.o.o. enote TE-TOL na lokacijah Zadobrova in Vnajnarje. Merilne lokacije so v upravljanju strokovnega osebja EIMV. Postopke za izvajanje meritev in QA/QC postopke je predpisal EIMV. Izdelal je tudi obdelavo rezultatov meritev in potrdil njihovo veljavnost.

V poročilu so za mesec september 2015 podani rezultati urnih in dnevnih vrednosti za parametre SO<sub>2</sub>, NO<sub>2</sub>, NO<sub>x</sub>, O<sub>3</sub> in PM<sub>10</sub> ter statistična analiza v skladu s predpisano zakonodajo. Podani so tudi rezultati meritev meteoroloških parametrov v tem času na teh lokacijah.

V mesecu septembru 2015 je bilo na lokacijah Zadobrova in Vnajnarje izmerjeno več kot 90% pravih rezultatov urnih koncentracij SO<sub>2</sub> v zraku, zato rezultati sledijo cilju za letno razpoložljivost uradnih podatkov meritev SO<sub>2</sub> monitoringa kakovosti zunanjega zraka Javnega podjetja Energetika Ljubljana d.o.o. enote TE-TOL. Urna mejna vrednost (350 µg/m<sup>3</sup>) in dnevna mejna vrednost SO<sub>2</sub> (125 µg/m<sup>3</sup>) na obeh lokacijah nista bili preseženi. Maksimalna urna koncentracija SO<sub>2</sub> na lokaciji Zadobrova je znašala 12 µg/m<sup>3</sup>, maksimalna dnevna koncentracija 8 µg/m<sup>3</sup>. Srednja mesečna koncentracija je znašala 7 µg/m<sup>3</sup>. Vrednost indeksa kakovosti zraka (CAQI) za ta parameter je zelo nizek. Onesnaženje z SO<sub>2</sub> je bilo dokaj enakomerno iz vseh smeri. Največji deleži so bili iz smeri W, WSW in WNW. Enota TE-TOL leži v smeri SW.

Maksimalna urna koncentracija SO<sub>2</sub> na lokaciji Vnajnarje je znašala 28 µg/m<sup>3</sup>, maksimalna dnevna koncentracija 12 µg/m<sup>3</sup>. Srednja mesečna koncentracija je znašala 9 µg/m<sup>3</sup>. Vrednost indeksa kakovosti zraka (CAQI) za ta parameter je zelo nizek. Onesnaženje z SO<sub>2</sub> je bilo največje iz severozahoda in zahoda. Največji deleži so iz smeri NW, WNW in W. Enota TE-TOL leži v smeri WNW.

V mesecu septembru 2015 bilo na lokacijah Zadobrova in Vnajnarje izmerjeno več kot 90% pravih rezultatov urnih koncentracij NO<sub>2</sub> v zraku, zato rezultati sledijo cilju za letno razpoložljivost uradnih podatkov meritev uradnih podatkov meritev NO<sub>2</sub> monitoringa kakovosti zunanjega zraka Javnega podjetja Energetika Ljubljana d.o.o. enote TE-TOL. Urna mejna vrednost (200 µg/m<sup>3</sup>) in alarmna mejna vrednost (koncentracije 3-eh zaporednih ur nad 400 µg/m<sup>3</sup>) NO<sub>2</sub> na obeh lokacijah nista bili preseženi. Maksimalna urna koncentracija NO<sub>2</sub> na lokaciji Zadobrova je znašala 60 µg/m<sup>3</sup>, maksimalna dnevna koncentracija 25 µg/m<sup>3</sup>. Srednja mesečna koncentracija je znašala 14 µg/m<sup>3</sup>. Vrednost indeksa kakovosti zraka (CAQI) za ta parameter je nizek. Onesnaženje z NO<sub>2</sub> je bilo največje iz severozahoda in jugozahoda. Največji deleži so iz smeri WNW, SW in SSW. Enota TE-TOL leži v smeri SW.

Maksimalna urna koncentracija NO<sub>2</sub> na lokaciji Vnajnarje je znašala 35 µg/m<sup>3</sup>, maksimalna dnevna koncentracija 12 µg/m<sup>3</sup>. Srednja mesečna koncentracija je znašala 9 µg/m<sup>3</sup>. Vrednost indeksa kakovosti zraka (CAQI) za ta parameter je zelo nizek. Onesnaženje z NO<sub>2</sub> je bilo največje iz severozahoda. Največji deleži so iz smeri NW, WSW in WNW. Enota TE-TOL leži v smeri WNW.

V mesecu septembru 2015 je bilo na lokacijah Zadobrova in Vnajnarje izmerjeno več kot 90% pravih rezultatov urnih koncentracij O<sub>3</sub> v zraku, zato rezultati sledijo cilju za letno razpoložljivost uradnih podatkov meritev O<sub>3</sub> monitoringa kakovosti zunanjega zraka Javnega podjetja Energetika Ljubljana d.o.o. enote TE-TOL. Opozorilna vrednost (180 µg/m<sup>3</sup>) in alarmna vrednost (240 µg/m<sup>3</sup>) O<sub>3</sub> na obeh lokacijah nista bili preseženi. Ciljna vrednost za varovanje zdravja ljudi (120 µg/m<sup>3</sup>) na lokaciji Zadobrova ni bila presežena, na lokaciji Vnajnarje je bila presežena 2-krat. Maksimalna urna koncentracija O<sub>3</sub> na lokaciji Zadobrova je znašala 129 µg/m<sup>3</sup>, maksimalna dnevna koncentracija 71 µg/m<sup>3</sup>. Srednja mesečna koncentracija je znašala 43 µg/m<sup>3</sup>. Vrednost indeksa kakovosti zraka (CAQI) za ta parameter je srednji. Ozon je v največji meri prihajal iz zahoda in jugozahoda. Največja deleža sta iz smeri W in WSW. Enota TE-TOL leži v smeri SW.

Maksimalna urna koncentracija O<sub>3</sub> na lokaciji Vnajnarje je znašala 139 µg/m<sup>3</sup>, maksimalna dnevna koncentracija 123 µg/m<sup>3</sup>. Srednja mesečna koncentracija je znašala 75 µg/m<sup>3</sup>. Vrednost indeksa kakovosti zraka (CAQI) za ta parameter je srednji. Ozon je v največji meri prihajal iz zahoda in jugozahoda. Največji deleži so iz smeri WSW, SW in W. Enota TE-TOL leži v smeri WNW.

V mesecu septembru 2015 je bilo na lokacijah Zadobrova in Vnajarje izmerjeno manj kot 90% pravih rezultatov urnih koncentracij delcev PM<sub>10</sub> v zraku, zato rezultati ne sledijo cilju za letno razpoložljivost uradnih podatkov meritev delcev PM<sub>10</sub> monitoringa kakovosti zunanlega zraka Javnega podjetja Energetika Ljubljana d.o.o. enote TE-TOL. Dnevna mejna vrednost (50 µg/m<sup>3</sup>) je bila presežena 1-krat na lokaciji Zadobrova, na lokaciji Vnajarje dnevna mejna vrednost ni bila presežena. Maksimalna urna koncentracija delcev PM<sub>10</sub> na lokaciji Zadobrova je znašala 138 µg/m<sup>3</sup>, maksimalna dnevna koncentracija 57 µg/m<sup>3</sup>. Srednja mesečna koncentracija je znašala 22 µg/m<sup>3</sup>. Vrednost indeksa kakovosti zraka (CAQI) za ta parameter je visok. Onesnaženje z delci PM<sub>10</sub> je bilo največje iz zahoda in jugozahoda. Največji deleži so iz smeri W, SSW in WSW. Enota TE-TOL leži v smeri SW.

Maksimalna urna koncentracija delcev PM<sub>10</sub> na lokaciji Vnajarje je znašala 43 µg/m<sup>3</sup>, maksimalna dnevna koncentracija 26 µg/m<sup>3</sup>. Srednja mesečna koncentracija je znašala 12 µg/m<sup>3</sup>. Vrednost indeksa kakovosti zraka (CAQI) za ta parameter je srednji. Onesnaženje z delci PM<sub>10</sub> je bilo največje iz jugozahoda. Največji deleži so iz smeri WSW, SSW in SW. Enota TE-TOL leži v smeri WNW.



**ELEKTROINŠTITUT MILAN VIDMAR**

Laboratorij OOK

Javno podjetje Energetika Ljubljana d.o.o.  
enota TE - TOL

**POROČILO O PRESKUSU – MERITVE KAKOVOSTI ZUNANJEGA ZRAKA**

Oznaka poročila:

EKO – 6463/IX/A

Datum izdelave:

26.10.2015

**Naročnik:**

Javno podjetje Energetika Ljubljana d.o.o.  
Enota TE-TOL  
Ljubljana, Toplarniška 19

**Izvajalec:**

ELEKTROINŠTITUT MILAN VIDMAR  
Laboratorij OOK, Hajdrihova 2, 1000 LJUBLJANA

**Delovni nalog:**

214 212

**Lokacija in obdobje preskusa:**

Zadobrova, SEPTEMBER 2015

**Število strani:**

17

**Izvedba preskusa:**

Marko Paternoster

**Poročilo izdelali:**

Nina Kos, Tine Gorjup

**Prejemniki poročila o preskusu:**

- naročnik 2 izvoda – priloga k poročilu
- EIMV – arhiv 1 izvod

Tehnični vodja laboratorija:

Jaroslav ŠKANTAR, univ. dipl. inž. el.

Vodja laboratorija:

mag. Rudi VONČINA, univ. dipl. inž. el.





## KAZALO

<b>1.</b>	<b>UVOD</b> .....	<b>5</b>
<b>2.</b>	<b>MERILNA MREŽA, LOKACIJA MERILNEGA MESTA IN OPREMA</b> .....	<b>5</b>
<b>3.</b>	<b>ČASOVNO OBDOBJE</b> .....	<b>6</b>
<b>4.</b>	<b>MERILNI POSTOPEK</b> .....	<b>6</b>
4.1	Meritev NO, NO <sub>2</sub> , NO <sub>x</sub> .....	6
4.2	Meritev SO <sub>2</sub> .....	7
<b>5.</b>	<b>OBDELAVA IN RAZPOLOŽLJIVOST PODATKOV</b> .....	<b>7</b>
<b>6.</b>	<b>POMEN OZNAK</b> .....	<b>7</b>
<b>7.</b>	<b>REZULTATI MERITEV</b> .....	<b>8</b>
7.1	Rezultati meritev NO <sub>2</sub> .....	8
7.2	Rezultati meritev SO <sub>2</sub> .....	13



## 1. UVOD

Meritve onesnaženosti zraka in meteoroloških parametrov so bile opravljene z mobilno imisijsko postajo Elektroinštituta Milan Vidmar. Merilni sistem je upravljalo osebje Elektroinštitut Milan Vidmar (EIMV), Ljubljana, Hajdrihova 2. Postopke za izvajanje meritev in QA/QC postopke je predpisal EIMV, ki je izdelal tudi končno obdelavo rezultatov meritev in potrdil njihovo veljavnost.

## 2. MERILNA MREŽA, LOKACIJA MERILNEGA MESTA IN OPREMA

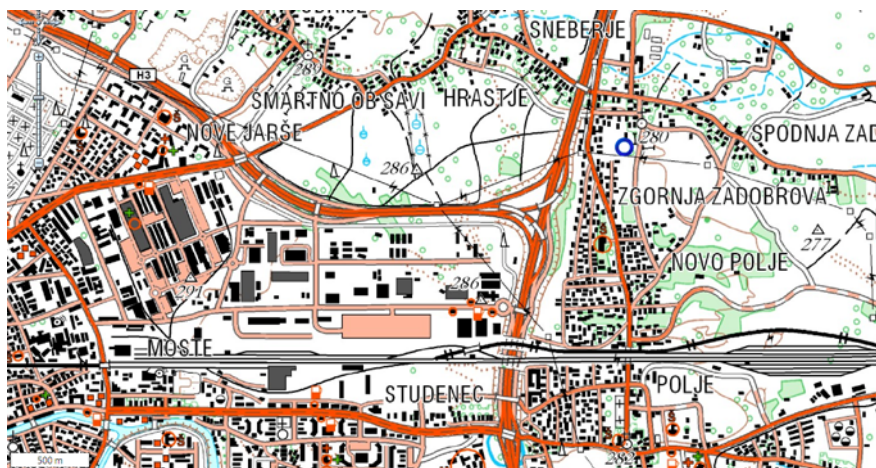
Monitoring kakovosti zunanjega zraka se v okolici Javnega podjetja Energetika Ljubljana d.o.o., enota TE -TOL izvaja na lokaciji Zadobrova. Meritve kakovosti zraka se izvajajo z merilnim sistemom monitoringa kakovosti zunanjega zraka okolici Javnega podjetja Energetika Ljubljana d.o.o., enota TE -TOL (ekološki informacijski sistem okolici Javnega podjetja Energetika Ljubljana d.o.o., enota TE -TOL) Z njim upravlja osebje Elektroinštituta Milan Vidmar, Hajdrihova 2, Ljubljana. Postopke za izvajanje meritev in postopke nadzora skladnosti prav tako predpisuje Elektroinštitut Milan Vidmar, ki izdeluje tudi končno obdelavo rezultatov meritev in potrdi njihovo veljavnost.

Koordinate merilnih postaj v monitoringu kakovosti zunanjega zraka:

Merilna postaja	Nadmorska višina	GKKY	GKKX
AMP Zadobrova	280 m	468131	103114

Klasifikacija merilnih mest v monitoringu kakovosti zunanjega zraka:

Merilna postaja	Tip merilnega mesta	Geografski opis	Tip območja	Značilnosti območja
AMP Zadobrova	B – ozadje	16 – ravnina	S – predmestno	R – stanovanjsko, A – kmetijsko



Slika: Lokacija merilne postaje kakovosti zraka - Zadobrova. Vir: Google Maps (maps.google.com)

### 3. ČASOVNO OBDOBJE

V poročilu so podani rezultati za SEPTEMBER 2015.

### 4. MERILNI POSTOPEK

#### 4.1 Meritev NO, NO<sub>2</sub>, NO<sub>x</sub>

Merjena snov	Preskusna metoda	vključeno v LP-063
dušikov monoksid (NO)	SIST EN 14211:2012	DA
dušikov dioksid (NO <sub>2</sub> )	SIST EN 14211:2012	DA
<b>Merilna oprema:</b> analizator NO, NO <sub>2</sub> , NO <sub>x</sub> , tip APNA 370, proizvajalec Horiba, inv št. 6154		
<b>Merjena snov</b>	<b>NO</b>	<b>NO<sub>2</sub></b>
<b>Merilna metoda</b>	kemiluminiscenca	kemiluminiscenca z NO <sub>2</sub> /NO pretvornikom
<b>Merilno območje</b>	2 – 1200 µg/m <sup>3</sup>	2 – 500 µg/m <sup>3</sup>
<b>Ocenjena merilna negotovost (K=2)</b>	11,7% (relativno) izmerjene vrednosti, metoda ocenjevanja po SIST EN 14211:2012	11,7% (relativno) izmerjene vrednosti, metoda ocenjevanja po SIST EN 14211:2012
<b>Meja določljivosti</b>	2 µg/m <sup>3</sup>	2 µg/m <sup>3</sup>
<b>Postopki za zagotavljanje kakovosti ob izvedbi preskusa</b>		
<b>Dnevna kontrola:</b> vsakih 24 ur se izvede kontrola delovanja z internim virom, kriteriji sprejemljivosti: odstopanje zero < 4 ppb, odstopanje span: <±5 % testne vrednosti		
<b>Naravnavanje:</b> na 3 mesece s kalibriranim generatorjem plinske mešanice		
<b>Preskus delovanja:</b> kontrola učinkovitosti filtrov na 3 mesece, kontrola linearnosti na 1 leto		
<b>Značilnosti preskusne metode</b>		
<b>Vzorčenje:</b> steklena cev		
<b>Zajem podatkov:</b> industrijski računalnik, frekvenca vzorčenja: 10 s, digitalni prenos podatkov		
<b>Podajanje rezultatov:</b> v poročilu so prikazana urna povprečja, uporabljena faktorja pretvorbe sta 1 nmol/mol NO = 1,247 µg/m <sup>3</sup> , 1 nmol/mol NO <sub>2</sub> = 1,912 µg/m <sup>3</sup>		

## 4.2 Meritev SO<sub>2</sub>

Merjena snov	Preskusna metoda	vključeno v LP-063
žveplov dioksid (SO <sub>2</sub> )	SIST EN 14212:2012	DA
<b>Merilna oprema:</b> analizator SO <sub>2</sub> , tip APSA 370, proizvajalec Horiba, inv št. 6216		
<b>Merjena snov</b>	<b>SO<sub>2</sub></b>	
<b>Merilna metoda</b>	ultravijolična fluorescenca	
<b>Merilno območje</b>	1 – 1000 µg/m <sup>3</sup>	
<b>Ocenjena merilna negotovost (K=2)</b>	13,2% (relativno) izmerjene vrednosti, metoda ocenjevanja po SIST EN 14212:2012	
<b>Meja določljivosti</b>	1 µg/m <sup>3</sup>	
<b>Postopki za zagotavljanje kakovosti ob izvedbi preskusa</b>		
<b>Dnevna kontrola:</b> vsakih 24 ur se izvede kontrola delovanja z internim virom, kriteriji sprejemljivosti: odstopanje zero < 4 ppb, odstopanje span: <±5 % testne vrednosti		
<b>Naravnavanje:</b> na 3 mesece s kalibriranim generatorjem plinske mešanice		
<b>Preskus delovanja:</b> kontrola učinkovitosti filtrov na 3 mesece, kontrola linearnosti na 1 leto		
<b>Značilnosti preskusne metode</b>		
<b>Vzorčenje:</b> steklena cev		
<b>Zajem podatkov:</b> industrijski računalnik, frekvenca vzorčenja: 10 s, digitalni prenos podatkov		
<b>Podajanje rezultatov:</b> v poročilu so prikazana urna povprečja, uporabljen faktor pretvorbe je 1 nmol/mol NO <sub>2</sub> = 2,66 µg/m <sup>3</sup>		

Navedena negotovost je podana kot standardna deviacija, pomnožena s faktorjem dva, tj.  $k = 2$ . Standardna negotovost je izračunana iz prispevkov negotovosti, ki izvirajo iz etalona, iz preskusne metode in pogojev okolja, kot tudi iz kratkotrajnih prispevkov predmeta preskušanja, v skladu z dokumentom EA-4/02.

## 5. OBDELAVA IN RAZPOLOŽLJIVOST PODATKOV

Vsakemu 10 s podatku se določi veljavnost glede na status merilnika in stanje logičnih kontrol. Iz veljavnih 10 s podatkov se izračuna urno povprečje. Opis uporabljenih kontrol in razpoložljivost mesečnih podatkov se nahaja v mesečnem QA/QC poročilu:

- Ocena skladnosti delovanja AMP kakovosti zunanjega zraka Javno podjetje Energetika Ljubljana d.o.o., enota TE – TOL z zahtevami RS in EU, SEPTEMBER 2015, EKO – 6463/IX/A.

## 6. POMEN OZNAK

- Konc - koncentracija merjene snovi v µg/m<sup>3</sup> pri 293 K in 101,3 kPa,  
 - - pogoji za izvajanje meritev niso bili ustrezni,  
 # - rezultat meritve izven akreditiranega merilnega območja.

## 7. REZULTATI MERITEV

### 7.1 Rezultati meritev NO<sub>2</sub>

DATUM	URA	VREDNOST
01.09.2015	0:00	13
01.09.2015	1:00	22
01.09.2015	2:00	18
01.09.2015	3:00	19
01.09.2015	4:00	15
01.09.2015	5:00	16
01.09.2015	6:00	17
01.09.2015	7:00	15
01.09.2015	8:00	34
01.09.2015	9:00	31
01.09.2015	10:00	39
01.09.2015	11:00	29
01.09.2015	12:00	14
01.09.2015	13:00	15
01.09.2015	14:00	18
01.09.2015	15:00	17
01.09.2015	16:00	20
01.09.2015	17:00	19
01.09.2015	18:00	44
01.09.2015	19:00	45
01.09.2015	20:00	60
01.09.2015	21:00	37
01.09.2015	22:00	25
01.09.2015	23:00	25
02.09.2015	0:00	18
02.09.2015	1:00	23
02.09.2015	2:00	15
02.09.2015	3:00	15
02.09.2015	4:00	21
02.09.2015	5:00	24
02.09.2015	6:00	24
02.09.2015	7:00	32
02.09.2015	8:00	38
02.09.2015	9:00	24
02.09.2015	10:00	24
02.09.2015	11:00	11
02.09.2015	12:00	6
02.09.2015	13:00	5
02.09.2015	14:00	10
02.09.2015	15:00	6
02.09.2015	16:00	12
02.09.2015	17:00	21
02.09.2015	18:00	39
02.09.2015	19:00	29
02.09.2015	20:00	28
02.09.2015	21:00	22
02.09.2015	22:00	16
02.09.2015	23:00	23
03.09.2015	0:00	26
03.09.2015	1:00	13

DATUM	URA	VREDNOST
03.09.2015	2:00	16
03.09.2015	3:00	16
03.09.2015	4:00	13
03.09.2015	5:00	11
03.09.2015	6:00	11
03.09.2015	7:00	12
03.09.2015	8:00	8
03.09.2015	9:00	4
03.09.2015	10:00	5
03.09.2015	11:00	8
03.09.2015	12:00	5
03.09.2015	13:00	6
03.09.2015	14:00	5
03.09.2015	15:00	4
03.09.2015	16:00	4
03.09.2015	17:00	5
03.09.2015	18:00	9
03.09.2015	19:00	14
03.09.2015	20:00	19
03.09.2015	21:00	15
03.09.2015	22:00	18
03.09.2015	23:00	14
04.09.2015	0:00	15
04.09.2015	1:00	8
04.09.2015	2:00	18
04.09.2015	3:00	10
04.09.2015	4:00	39
04.09.2015	5:00	49
04.09.2015	6:00	24
04.09.2015	7:00	22
04.09.2015	8:00	40
04.09.2015	9:00	25
04.09.2015	10:00	5
04.09.2015	11:00	4
04.09.2015	12:00	5
04.09.2015	13:00	3
04.09.2015	14:00	5
04.09.2015	15:00	6
04.09.2015	16:00	6
04.09.2015	17:00	9
04.09.2015	18:00	8
04.09.2015	19:00	13
04.09.2015	20:00	19
04.09.2015	21:00	19
04.09.2015	22:00	12
04.09.2015	23:00	12
05.09.2015	0:00	12
05.09.2015	1:00	20
05.09.2015	2:00	20
05.09.2015	3:00	15

DATUM	URA	VREDNOST
05.09.2015	4:00	28
05.09.2015	5:00	16
05.09.2015	6:00	14
05.09.2015	7:00	9
05.09.2015	8:00	6
05.09.2015	9:00	4
05.09.2015	10:00	4
05.09.2015	11:00	4
05.09.2015	12:00	4
05.09.2015	13:00	14
05.09.2015	14:00	7
05.09.2015	15:00	2
05.09.2015	16:00	5
05.09.2015	17:00	7
05.09.2015	18:00	16
05.09.2015	19:00	12
05.09.2015	20:00	10
05.09.2015	21:00	9
05.09.2015	22:00	12
05.09.2015	23:00	8
06.09.2015	0:00	6
06.09.2015	1:00	5
06.09.2015	2:00	6
06.09.2015	3:00	5
06.09.2015	4:00	8
06.09.2015	5:00	8
06.09.2015	6:00	12
06.09.2015	7:00	9
06.09.2015	8:00	7
06.09.2015	9:00	4
06.09.2015	10:00	3
06.09.2015	11:00	3
06.09.2015	12:00	3
06.09.2015	13:00	4
06.09.2015	14:00	4
06.09.2015	15:00	4
06.09.2015	16:00	2
06.09.2015	17:00	3
06.09.2015	18:00	3
06.09.2015	19:00	5
06.09.2015	20:00	3
06.09.2015	21:00	3
06.09.2015	22:00	5
06.09.2015	23:00	9
07.09.2015	0:00	13
07.09.2015	1:00	18
07.09.2015	2:00	13
07.09.2015	3:00	8
07.09.2015	4:00	6
07.09.2015	5:00	12

DATUM	URA	VREDNOST
07.09.2015	6:00	16
07.09.2015	7:00	24
07.09.2015	8:00	18
07.09.2015	9:00	22
07.09.2015	10:00	12
07.09.2015	11:00	5
07.09.2015	12:00	2#
07.09.2015	13:00	2
07.09.2015	14:00	2#
07.09.2015	15:00	3
07.09.2015	16:00	2
07.09.2015	17:00	4
07.09.2015	18:00	12
07.09.2015	19:00	15
07.09.2015	20:00	8
07.09.2015	21:00	7
07.09.2015	22:00	7
07.09.2015	23:00	8
08.09.2015	0:00	12
08.09.2015	1:00	9
08.09.2015	2:00	6
08.09.2015	3:00	9
08.09.2015	4:00	9
08.09.2015	5:00	9
08.09.2015	6:00	10
08.09.2015	7:00	12
08.09.2015	8:00	10
08.09.2015	9:00	8
08.09.2015	10:00	7
08.09.2015	11:00	4
08.09.2015	12:00	4
08.09.2015	13:00	3
08.09.2015	14:00	3
08.09.2015	15:00	3
08.09.2015	16:00	4
08.09.2015	17:00	4
08.09.2015	18:00	9
08.09.2015	19:00	10
08.09.2015	20:00	15
08.09.2015	21:00	8
08.09.2015	22:00	10
08.09.2015	23:00	6
09.09.2015	0:00	5
09.09.2015	1:00	4
09.09.2015	2:00	22
09.09.2015	3:00	17
09.09.2015	4:00	17
09.09.2015	5:00	18
09.09.2015	6:00	10
09.09.2015	7:00	22
09.09.2015	8:00	32
09.09.2015	9:00	20
09.09.2015	10:00	6
09.09.2015	11:00	4
09.09.2015	12:00	3

DATUM	URA	VREDNOST
09.09.2015	13:00	3
09.09.2015	14:00	4
09.09.2015	15:00	4
09.09.2015	16:00	3
09.09.2015	17:00	5
09.09.2015	18:00	8
09.09.2015	19:00	15
09.09.2015	20:00	16
09.09.2015	21:00	12
09.09.2015	22:00	18
09.09.2015	23:00	9
10.09.2015	0:00	7
10.09.2015	1:00	6
10.09.2015	2:00	42
10.09.2015	3:00	45
10.09.2015	4:00	31
10.09.2015	5:00	27
10.09.2015	6:00	33
10.09.2015	7:00	37
10.09.2015	8:00	30
10.09.2015	9:00	19
10.09.2015	10:00	6
10.09.2015	11:00	4
10.09.2015	12:00	5
10.09.2015	13:00	6
10.09.2015	14:00	6
10.09.2015	15:00	6
10.09.2015	16:00	8
10.09.2015	17:00	12
10.09.2015	18:00	14
10.09.2015	19:00	14
10.09.2015	20:00	15
10.09.2015	21:00	17
10.09.2015	22:00	9
10.09.2015	23:00	23
11.09.2015	0:00	28
11.09.2015	1:00	28
11.09.2015	2:00	29
11.09.2015	3:00	17
11.09.2015	4:00	16
11.09.2015	5:00	35
11.09.2015	6:00	34
11.09.2015	7:00	35
11.09.2015	8:00	28
11.09.2015	9:00	20
11.09.2015	10:00	13
11.09.2015	11:00	8
11.09.2015	12:00	9
11.09.2015	13:00	5
11.09.2015	14:00	4
11.09.2015	15:00	3
11.09.2015	16:00	5
11.09.2015	17:00	12
11.09.2015	18:00	26
11.09.2015	19:00	18

DATUM	URA	VREDNOST
11.09.2015	20:00	14
11.09.2015	21:00	15
11.09.2015	22:00	11
11.09.2015	23:00	9
12.09.2015	0:00	15
12.09.2015	1:00	12
12.09.2015	2:00	6
12.09.2015	3:00	12
12.09.2015	4:00	11
12.09.2015	5:00	17
12.09.2015	6:00	22
12.09.2015	7:00	16
12.09.2015	8:00	20
12.09.2015	9:00	15
12.09.2015	10:00	12
12.09.2015	11:00	19
12.09.2015	12:00	18
12.09.2015	13:00	8
12.09.2015	14:00	10
12.09.2015	15:00	10
12.09.2015	16:00	10
12.09.2015	17:00	12
12.09.2015	18:00	33
12.09.2015	19:00	34
12.09.2015	20:00	24
12.09.2015	21:00	17
12.09.2015	22:00	11
12.09.2015	23:00	11
13.09.2015	0:00	11
13.09.2015	1:00	7
13.09.2015	2:00	11
13.09.2015	3:00	11
13.09.2015	4:00	8
13.09.2015	5:00	10
13.09.2015	6:00	14
13.09.2015	7:00	12
13.09.2015	8:00	9
13.09.2015	9:00	8
13.09.2015	10:00	6
13.09.2015	11:00	8
13.09.2015	12:00	17
13.09.2015	13:00	11
13.09.2015	14:00	8
13.09.2015	15:00	10
13.09.2015	16:00	14
13.09.2015	17:00	26
13.09.2015	18:00	21
13.09.2015	19:00	18
13.09.2015	20:00	16
13.09.2015	21:00	15
13.09.2015	22:00	10
13.09.2015	23:00	10
14.09.2015	0:00	28
14.09.2015	1:00	18
14.09.2015	2:00	8

DATUM	URA	VREDNOST
14.09.2015	3:00	9
14.09.2015	4:00	12
14.09.2015	5:00	16
14.09.2015	6:00	15
14.09.2015	7:00	27
14.09.2015	8:00	38
14.09.2015	9:00	34
14.09.2015	10:00	30
14.09.2015	11:00	23
14.09.2015	12:00	21
14.09.2015	13:00	22
14.09.2015	14:00	21
14.09.2015	15:00	26
14.09.2015	16:00	14
14.09.2015	17:00	8
14.09.2015	18:00	27
14.09.2015	19:00	33
14.09.2015	20:00	42
14.09.2015	21:00	46
14.09.2015	22:00	40
14.09.2015	23:00	31
15.09.2015	0:00	22
15.09.2015	1:00	11
15.09.2015	2:00	10
15.09.2015	3:00	17
15.09.2015	4:00	21
15.09.2015	5:00	24
15.09.2015	6:00	19
15.09.2015	7:00	28
15.09.2015	8:00	22
15.09.2015	9:00	17
15.09.2015	10:00	11
15.09.2015	11:00	13
15.09.2015	12:00	14
15.09.2015	13:00	15
15.09.2015	14:00	19
15.09.2015	15:00	23
15.09.2015	16:00	20
15.09.2015	17:00	17
15.09.2015	18:00	25
15.09.2015	19:00	28
15.09.2015	20:00	25
15.09.2015	21:00	27
15.09.2015	22:00	27
15.09.2015	23:00	13
16.09.2015	0:00	8
16.09.2015	1:00	9
16.09.2015	2:00	16
16.09.2015	3:00	20
16.09.2015	4:00	21
16.09.2015	5:00	18
16.09.2015	6:00	18
16.09.2015	7:00	30
16.09.2015	8:00	40
16.09.2015	9:00	38

DATUM	URA	VREDNOST
16.09.2015	10:00	39
16.09.2015	11:00	26
16.09.2015	12:00	20
16.09.2015	13:00	22
16.09.2015	14:00	31
16.09.2015	15:00	24
16.09.2015	16:00	26
16.09.2015	17:00	31
16.09.2015	18:00	25
16.09.2015	19:00	19
16.09.2015	20:00	20
16.09.2015	21:00	18
16.09.2015	22:00	11
16.09.2015	23:00	10
17.09.2015	0:00	8
17.09.2015	1:00	13
17.09.2015	2:00	17
17.09.2015	3:00	17
17.09.2015	4:00	9
17.09.2015	5:00	19
17.09.2015	6:00	14
17.09.2015	7:00	13
17.09.2015	8:00	11
17.09.2015	9:00	11
17.09.2015	10:00	30
17.09.2015	11:00	16
17.09.2015	12:00	15
17.09.2015	13:00	13
17.09.2015	14:00	21
17.09.2015	15:00	21
17.09.2015	16:00	31
17.09.2015	17:00	39
17.09.2015	18:00	37
17.09.2015	19:00	46
17.09.2015	20:00	25
17.09.2015	21:00	18
17.09.2015	22:00	12
17.09.2015	23:00	13
18.09.2015	0:00	17
18.09.2015	1:00	20
18.09.2015	2:00	12
18.09.2015	3:00	16
18.09.2015	4:00	13
18.09.2015	5:00	15
18.09.2015	6:00	16
18.09.2015	7:00	12
18.09.2015	8:00	14
18.09.2015	9:00	18
18.09.2015	10:00	7
18.09.2015	11:00	4
18.09.2015	12:00	6
18.09.2015	13:00	6
18.09.2015	14:00	18
18.09.2015	15:00	22
18.09.2015	16:00	20

DATUM	URA	VREDNOST
18.09.2015	17:00	39
18.09.2015	18:00	39
18.09.2015	19:00	24
18.09.2015	20:00	24
18.09.2015	21:00	37
18.09.2015	22:00	34
18.09.2015	23:00	29
19.09.2015	0:00	29
19.09.2015	1:00	22
19.09.2015	2:00	18
19.09.2015	3:00	17
19.09.2015	4:00	22
19.09.2015	5:00	23
19.09.2015	6:00	19
19.09.2015	7:00	10
19.09.2015	8:00	6
19.09.2015	9:00	7
19.09.2015	10:00	7
19.09.2015	11:00	5
19.09.2015	12:00	3
19.09.2015	13:00	3
19.09.2015	14:00	4
19.09.2015	15:00	3
19.09.2015	16:00	8
19.09.2015	17:00	8
19.09.2015	18:00	15
19.09.2015	19:00	22
19.09.2015	20:00	19
19.09.2015	21:00	30
19.09.2015	22:00	14
19.09.2015	23:00	7
20.09.2015	0:00	16
20.09.2015	1:00	11
20.09.2015	2:00	9
20.09.2015	3:00	5
20.09.2015	4:00	6
20.09.2015	5:00	7
20.09.2015	6:00	7
20.09.2015	7:00	20
20.09.2015	8:00	12
20.09.2015	9:00	4
20.09.2015	10:00	4
20.09.2015	11:00	4
20.09.2015	12:00	3
20.09.2015	13:00	3
20.09.2015	14:00	4
20.09.2015	15:00	2
20.09.2015	16:00	5
20.09.2015	17:00	6
20.09.2015	18:00	3
20.09.2015	19:00	4
20.09.2015	20:00	4
20.09.2015	21:00	22
20.09.2015	22:00	50
20.09.2015	23:00	38



DATUM	URA	VREDNOST
21.09.2015	0:00	36
21.09.2015	1:00	20
21.09.2015	2:00	27
21.09.2015	3:00	25
21.09.2015	4:00	26
21.09.2015	5:00	22
21.09.2015	6:00	26
21.09.2015	7:00	23
21.09.2015	8:00	31
21.09.2015	9:00	19
21.09.2015	10:00	9
21.09.2015	11:00	6
21.09.2015	12:00	3
21.09.2015	13:00	3
21.09.2015	14:00	4
21.09.2015	15:00	2
21.09.2015	16:00	4
21.09.2015	17:00	3
21.09.2015	18:00	11
21.09.2015	19:00	14
21.09.2015	20:00	13
21.09.2015	21:00	10
21.09.2015	22:00	10
21.09.2015	23:00	7
22.09.2015	0:00	8
22.09.2015	1:00	9
22.09.2015	2:00	25
22.09.2015	3:00	10
22.09.2015	4:00	11
22.09.2015	5:00	11
22.09.2015	6:00	11
22.09.2015	7:00	27
22.09.2015	8:00	20
22.09.2015	9:00	20
22.09.2015	10:00	22
22.09.2015	11:00	8
22.09.2015	12:00	5
22.09.2015	13:00	3
22.09.2015	14:00	3
22.09.2015	15:00	4
22.09.2015	16:00	7
22.09.2015	17:00	13
22.09.2015	18:00	13
22.09.2015	19:00	11
22.09.2015	20:00	11
22.09.2015	21:00	9
22.09.2015	22:00	18
22.09.2015	23:00	14
23.09.2015	0:00	8
23.09.2015	1:00	6
23.09.2015	2:00	7
23.09.2015	3:00	7
23.09.2015	4:00	7
23.09.2015	5:00	12
23.09.2015	6:00	18

DATUM	URA	VREDNOST
23.09.2015	7:00	28
23.09.2015	8:00	26
23.09.2015	9:00	25
23.09.2015	10:00	25
23.09.2015	11:00	25
23.09.2015	12:00	15
23.09.2015	13:00	7
23.09.2015	14:00	7
23.09.2015	15:00	10
23.09.2015	16:00	13
23.09.2015	17:00	20
23.09.2015	18:00	9
23.09.2015	19:00	12
23.09.2015	20:00	11
23.09.2015	21:00	6
23.09.2015	22:00	8
23.09.2015	23:00	8
24.09.2015	0:00	4
24.09.2015	1:00	5
24.09.2015	2:00	6
24.09.2015	3:00	5
24.09.2015	4:00	9
24.09.2015	5:00	9
24.09.2015	6:00	9
24.09.2015	7:00	13
24.09.2015	8:00	22
24.09.2015	9:00	37
24.09.2015	10:00	49
24.09.2015	11:00	35
24.09.2015	12:00	18
24.09.2015	13:00	15
24.09.2015	14:00	9
24.09.2015	15:00	11
24.09.2015	16:00	17
24.09.2015	17:00	16
24.09.2015	18:00	23
24.09.2015	19:00	19
24.09.2015	20:00	21
24.09.2015	21:00	14
24.09.2015	22:00	18
24.09.2015	23:00	22
25.09.2015	0:00	21
25.09.2015	1:00	22
25.09.2015	2:00	15
25.09.2015	3:00	10
25.09.2015	4:00	7
25.09.2015	5:00	19
25.09.2015	6:00	31
25.09.2015	7:00	29
25.09.2015	8:00	31
25.09.2015	9:00	34
25.09.2015	10:00	33
25.09.2015	11:00	29
25.09.2015	12:00	16
25.09.2015	13:00	33

DATUM	URA	VREDNOST
25.09.2015	14:00	15
25.09.2015	15:00	12
25.09.2015	16:00	13
25.09.2015	17:00	15
25.09.2015	18:00	12
25.09.2015	19:00	19
25.09.2015	20:00	13
25.09.2015	21:00	13
25.09.2015	22:00	13
25.09.2015	23:00	8
26.09.2015	0:00	5
26.09.2015	1:00	6
26.09.2015	2:00	5
26.09.2015	3:00	5
26.09.2015	4:00	6
26.09.2015	5:00	13
26.09.2015	6:00	27
26.09.2015	7:00	9
26.09.2015	8:00	8
26.09.2015	9:00	10
26.09.2015	10:00	6
26.09.2015	11:00	5
26.09.2015	12:00	3
26.09.2015	13:00	4
26.09.2015	14:00	3
26.09.2015	15:00	5
26.09.2015	16:00	6
26.09.2015	17:00	5
26.09.2015	18:00	7
26.09.2015	19:00	12
26.09.2015	20:00	9
26.09.2015	21:00	7
26.09.2015	22:00	6
26.09.2015	23:00	5
27.09.2015	0:00	4
27.09.2015	1:00	9
27.09.2015	2:00	14
27.09.2015	3:00	13
27.09.2015	4:00	12
27.09.2015	5:00	9
27.09.2015	6:00	13
27.09.2015	7:00	16
27.09.2015	8:00	12
27.09.2015	9:00	11
27.09.2015	10:00	7
27.09.2015	11:00	2#
27.09.2015	12:00	3
27.09.2015	13:00	4
27.09.2015	14:00	3
27.09.2015	15:00	4
27.09.2015	16:00	5
27.09.2015	17:00	4
27.09.2015	18:00	3
27.09.2015	19:00	4
27.09.2015	20:00	3

DATUM	URA	VREDNOST
27.09.2015	21:00	5
27.09.2015	22:00	6
27.09.2015	23:00	4
28.09.2015	0:00	8
28.09.2015	1:00	5
28.09.2015	2:00	3
28.09.2015	3:00	4
28.09.2015	4:00	8
28.09.2015	5:00	47
28.09.2015	6:00	47
28.09.2015	7:00	38
28.09.2015	8:00	41
28.09.2015	9:00	12
28.09.2015	10:00	4
28.09.2015	11:00	4
28.09.2015	12:00	4
28.09.2015	13:00	7
28.09.2015	14:00	6
28.09.2015	15:00	8
28.09.2015	16:00	10
28.09.2015	17:00	12
28.09.2015	18:00	12
28.09.2015	19:00	10
28.09.2015	20:00	8
28.09.2015	21:00	6
28.09.2015	22:00	4
28.09.2015	23:00	5

DATUM	URA	VREDNOST
29.09.2015	0:00	3
29.09.2015	1:00	4
29.09.2015	2:00	4
29.09.2015	3:00	5
29.09.2015	4:00	7
29.09.2015	5:00	10
29.09.2015	6:00	21
29.09.2015	7:00	21
29.09.2015	8:00	9
29.09.2015	9:00	6
29.09.2015	10:00	6
29.09.2015	11:00	5
29.09.2015	12:00	5
29.09.2015	13:00	5
29.09.2015	14:00	5
29.09.2015	15:00	7
29.09.2015	16:00	7
29.09.2015	17:00	7
29.09.2015	18:00	11
29.09.2015	19:00	10
29.09.2015	20:00	10
29.09.2015	21:00	9
29.09.2015	22:00	12
29.09.2015	23:00	9
30.09.2015	0:00	5
30.09.2015	1:00	6
30.09.2015	2:00	7

DATUM	URA	VREDNOST
30.09.2015	3:00	7
30.09.2015	4:00	8
30.09.2015	5:00	10
30.09.2015	6:00	9
30.09.2015	7:00	9
30.09.2015	8:00	5
30.09.2015	9:00	5
30.09.2015	10:00	5
30.09.2015	11:00	6
30.09.2015	12:00	5
30.09.2015	13:00	8
30.09.2015	14:00	8
30.09.2015	15:00	10
30.09.2015	16:00	12
30.09.2015	17:00	7
30.09.2015	18:00	11
30.09.2015	19:00	8
30.09.2015	20:00	11
30.09.2015	21:00	7
30.09.2015	22:00	7
30.09.2015	23:00	6

## 7.2 Rezultati meritev SO<sub>2</sub>

DATUM	URA	VREDNOST
01.09.2015	0:00	6
01.09.2015	1:00	6
01.09.2015	2:00	7
01.09.2015	3:00	7
01.09.2015	4:00	6
01.09.2015	5:00	7
01.09.2015	6:00	7
01.09.2015	7:00	7
01.09.2015	8:00	7
01.09.2015	9:00	7
01.09.2015	10:00	8
01.09.2015	11:00	8
01.09.2015	12:00	8
01.09.2015	13:00	8
01.09.2015	14:00	8
01.09.2015	15:00	8
01.09.2015	16:00	7
01.09.2015	17:00	7
01.09.2015	18:00	7
01.09.2015	19:00	7
01.09.2015	20:00	8
01.09.2015	21:00	9
01.09.2015	22:00	10
01.09.2015	23:00	9
02.09.2015	0:00	8
02.09.2015	1:00	7
02.09.2015	2:00	8
02.09.2015	3:00	7
02.09.2015	4:00	7
02.09.2015	5:00	7
02.09.2015	6:00	6
02.09.2015	7:00	7
02.09.2015	8:00	7
02.09.2015	9:00	7
02.09.2015	10:00	7
02.09.2015	11:00	7
02.09.2015	12:00	7
02.09.2015	13:00	7
02.09.2015	14:00	7
02.09.2015	15:00	7
02.09.2015	16:00	7
02.09.2015	17:00	7
02.09.2015	18:00	7
02.09.2015	19:00	7
02.09.2015	20:00	6
02.09.2015	21:00	7
02.09.2015	22:00	7
02.09.2015	23:00	6
03.09.2015	0:00	7
03.09.2015	1:00	6
03.09.2015	2:00	7
03.09.2015	3:00	6

DATUM	URA	VREDNOST
03.09.2015	4:00	6
03.09.2015	5:00	6
03.09.2015	6:00	7
03.09.2015	7:00	6
03.09.2015	8:00	6
03.09.2015	9:00	6
03.09.2015	10:00	6
03.09.2015	11:00	6
03.09.2015	12:00	6
03.09.2015	13:00	6
03.09.2015	14:00	6
03.09.2015	15:00	6
03.09.2015	16:00	6
03.09.2015	17:00	6
03.09.2015	18:00	6
03.09.2015	19:00	7
03.09.2015	20:00	7
03.09.2015	21:00	7
03.09.2015	22:00	6
03.09.2015	23:00	7
04.09.2015	0:00	6
04.09.2015	1:00	6
04.09.2015	2:00	7
04.09.2015	3:00	7
04.09.2015	4:00	7
04.09.2015	5:00	7
04.09.2015	6:00	7
04.09.2015	7:00	7
04.09.2015	8:00	7
04.09.2015	9:00	7
04.09.2015	10:00	7
04.09.2015	11:00	6
04.09.2015	12:00	7
04.09.2015	13:00	7
04.09.2015	14:00	7
04.09.2015	15:00	6
04.09.2015	16:00	7
04.09.2015	17:00	7
04.09.2015	18:00	7
04.09.2015	19:00	7
04.09.2015	20:00	7
04.09.2015	21:00	6
04.09.2015	22:00	7
04.09.2015	23:00	7
05.09.2015	0:00	7
05.09.2015	1:00	7
05.09.2015	2:00	7
05.09.2015	3:00	7
05.09.2015	4:00	7
05.09.2015	5:00	7
05.09.2015	6:00	7
05.09.2015	7:00	7

DATUM	URA	VREDNOST
05.09.2015	8:00	7
05.09.2015	9:00	7
05.09.2015	10:00	7
05.09.2015	11:00	7
05.09.2015	12:00	6
05.09.2015	13:00	7
05.09.2015	14:00	7
05.09.2015	15:00	7
05.09.2015	16:00	7
05.09.2015	17:00	7
05.09.2015	18:00	7
05.09.2015	19:00	7
05.09.2015	20:00	7
05.09.2015	21:00	7
05.09.2015	22:00	7
05.09.2015	23:00	7
06.09.2015	0:00	7
06.09.2015	1:00	6
06.09.2015	2:00	7
06.09.2015	3:00	6
06.09.2015	4:00	6
06.09.2015	5:00	6
06.09.2015	6:00	6
06.09.2015	7:00	6
06.09.2015	8:00	6
06.09.2015	9:00	6
06.09.2015	10:00	6
06.09.2015	11:00	6
06.09.2015	12:00	6
06.09.2015	13:00	6
06.09.2015	14:00	6
06.09.2015	15:00	6
06.09.2015	16:00	6
06.09.2015	17:00	6
06.09.2015	18:00	6
06.09.2015	19:00	6
06.09.2015	20:00	6
06.09.2015	21:00	7
06.09.2015	22:00	6
06.09.2015	23:00	6
07.09.2015	0:00	6
07.09.2015	1:00	6
07.09.2015	2:00	6
07.09.2015	3:00	6
07.09.2015	4:00	6
07.09.2015	5:00	6
07.09.2015	6:00	6
07.09.2015	7:00	6
07.09.2015	8:00	6
07.09.2015	9:00	6
07.09.2015	10:00	6
07.09.2015	11:00	6

DATUM	URA	VREDNOST
07.09.2015	12:00	6
07.09.2015	13:00	6
07.09.2015	14:00	6
07.09.2015	15:00	6
07.09.2015	16:00	6
07.09.2015	17:00	6
07.09.2015	18:00	6
07.09.2015	19:00	6
07.09.2015	20:00	6
07.09.2015	21:00	6
07.09.2015	22:00	6
07.09.2015	23:00	6
08.09.2015	0:00	6
08.09.2015	1:00	6
08.09.2015	2:00	6
08.09.2015	3:00	6
08.09.2015	4:00	6
08.09.2015	5:00	6
08.09.2015	6:00	6
08.09.2015	7:00	6
08.09.2015	8:00	6
08.09.2015	9:00	6
08.09.2015	10:00	6
08.09.2015	11:00	6
08.09.2015	12:00	6
08.09.2015	13:00	6
08.09.2015	14:00	6
08.09.2015	15:00	6
08.09.2015	16:00	6
08.09.2015	17:00	6
08.09.2015	18:00	6
08.09.2015	19:00	6
08.09.2015	20:00	6
08.09.2015	21:00	6
08.09.2015	22:00	6
08.09.2015	23:00	6
09.09.2015	0:00	7
09.09.2015	1:00	6
09.09.2015	2:00	6
09.09.2015	3:00	6
09.09.2015	4:00	6
09.09.2015	5:00	6
09.09.2015	6:00	6
09.09.2015	7:00	6
09.09.2015	8:00	7
09.09.2015	9:00	6
09.09.2015	10:00	6
09.09.2015	11:00	6
09.09.2015	12:00	6
09.09.2015	13:00	6
09.09.2015	14:00	6
09.09.2015	15:00	6
09.09.2015	16:00	7
09.09.2015	17:00	6
09.09.2015	18:00	6

DATUM	URA	VREDNOST
09.09.2015	19:00	7
09.09.2015	20:00	6
09.09.2015	21:00	6
09.09.2015	22:00	6
09.09.2015	23:00	6
10.09.2015	0:00	6
10.09.2015	1:00	6
10.09.2015	2:00	7
10.09.2015	3:00	7
10.09.2015	4:00	6
10.09.2015	5:00	6
10.09.2015	6:00	7
10.09.2015	7:00	7
10.09.2015	8:00	7
10.09.2015	9:00	8
10.09.2015	10:00	8
10.09.2015	11:00	7
10.09.2015	12:00	7
10.09.2015	13:00	7
10.09.2015	14:00	7
10.09.2015	15:00	7
10.09.2015	16:00	7
10.09.2015	17:00	7
10.09.2015	18:00	7
10.09.2015	19:00	7
10.09.2015	20:00	7
10.09.2015	21:00	6
10.09.2015	22:00	7
10.09.2015	23:00	6
11.09.2015	0:00	7
11.09.2015	1:00	7
11.09.2015	2:00	7
11.09.2015	3:00	7
11.09.2015	4:00	7
11.09.2015	5:00	7
11.09.2015	6:00	7
11.09.2015	7:00	7
11.09.2015	8:00	7
11.09.2015	9:00	7
11.09.2015	10:00	7
11.09.2015	11:00	7
11.09.2015	12:00	7
11.09.2015	13:00	6
11.09.2015	14:00	6
11.09.2015	15:00	6
11.09.2015	16:00	6
11.09.2015	17:00	6
11.09.2015	18:00	6
11.09.2015	19:00	7
11.09.2015	20:00	7
11.09.2015	21:00	6
11.09.2015	22:00	6
11.09.2015	23:00	6
12.09.2015	0:00	6
12.09.2015	1:00	6

DATUM	URA	VREDNOST
12.09.2015	2:00	6
12.09.2015	3:00	6
12.09.2015	4:00	6
12.09.2015	5:00	6
12.09.2015	6:00	6
12.09.2015	7:00	6
12.09.2015	8:00	6
12.09.2015	9:00	6
12.09.2015	10:00	7
12.09.2015	11:00	8
12.09.2015	12:00	8
12.09.2015	13:00	7
12.09.2015	14:00	8
12.09.2015	15:00	8
12.09.2015	16:00	7
12.09.2015	17:00	7
12.09.2015	18:00	9
12.09.2015	19:00	7
12.09.2015	20:00	7
12.09.2015	21:00	7
12.09.2015	22:00	7
12.09.2015	23:00	7
13.09.2015	0:00	7
13.09.2015	1:00	7
13.09.2015	2:00	7
13.09.2015	3:00	6
13.09.2015	4:00	6
13.09.2015	5:00	6
13.09.2015	6:00	6
13.09.2015	7:00	7
13.09.2015	8:00	7
13.09.2015	9:00	7
13.09.2015	10:00	7
13.09.2015	11:00	7
13.09.2015	12:00	10
13.09.2015	13:00	8
13.09.2015	14:00	7
13.09.2015	15:00	7
13.09.2015	16:00	8
13.09.2015	17:00	8
13.09.2015	18:00	7
13.09.2015	19:00	7
13.09.2015	20:00	7
13.09.2015	21:00	7
13.09.2015	22:00	7
13.09.2015	23:00	7
14.09.2015	0:00	7
14.09.2015	1:00	7
14.09.2015	2:00	7
14.09.2015	3:00	7
14.09.2015	4:00	7
14.09.2015	5:00	7
14.09.2015	6:00	7
14.09.2015	7:00	7
14.09.2015	8:00	7

DATUM	URA	VREDNOST
14.09.2015	9:00	7
14.09.2015	10:00	7
14.09.2015	11:00	7
14.09.2015	12:00	7
14.09.2015	13:00	7
14.09.2015	14:00	7
14.09.2015	15:00	7
14.09.2015	16:00	7
14.09.2015	17:00	7
14.09.2015	18:00	7
14.09.2015	19:00	7
14.09.2015	20:00	7
14.09.2015	21:00	7
14.09.2015	22:00	7
14.09.2015	23:00	7
15.09.2015	0:00	7
15.09.2015	1:00	7
15.09.2015	2:00	7
15.09.2015	3:00	7
15.09.2015	4:00	7
15.09.2015	5:00	7
15.09.2015	6:00	7
15.09.2015	7:00	8
15.09.2015	8:00	7
15.09.2015	9:00	7
15.09.2015	10:00	7
15.09.2015	11:00	7
15.09.2015	12:00	8
15.09.2015	13:00	7
15.09.2015	14:00	9
15.09.2015	15:00	8
15.09.2015	16:00	7
15.09.2015	17:00	7
15.09.2015	18:00	7
15.09.2015	19:00	8
15.09.2015	20:00	7
15.09.2015	21:00	7
15.09.2015	22:00	7
15.09.2015	23:00	7
16.09.2015	0:00	7
16.09.2015	1:00	7
16.09.2015	2:00	7
16.09.2015	3:00	7
16.09.2015	4:00	7
16.09.2015	5:00	7
16.09.2015	6:00	7
16.09.2015	7:00	7
16.09.2015	8:00	8
16.09.2015	9:00	8
16.09.2015	10:00	7
16.09.2015	11:00	7
16.09.2015	12:00	7
16.09.2015	13:00	8
16.09.2015	14:00	9
16.09.2015	15:00	8

DATUM	URA	VREDNOST
16.09.2015	16:00	8
16.09.2015	17:00	8
16.09.2015	18:00	7
16.09.2015	19:00	7
16.09.2015	20:00	7
16.09.2015	21:00	7
16.09.2015	22:00	7
16.09.2015	23:00	7
17.09.2015	0:00	7
17.09.2015	1:00	7
17.09.2015	2:00	8
17.09.2015	3:00	7
17.09.2015	4:00	7
17.09.2015	5:00	7
17.09.2015	6:00	7
17.09.2015	7:00	7
17.09.2015	8:00	7
17.09.2015	9:00	7
17.09.2015	10:00	9
17.09.2015	11:00	9
17.09.2015	12:00	8
17.09.2015	13:00	8
17.09.2015	14:00	10
17.09.2015	15:00	9
17.09.2015	16:00	10
17.09.2015	17:00	12
17.09.2015	18:00	11
17.09.2015	19:00	8
17.09.2015	20:00	8
17.09.2015	21:00	8
17.09.2015	22:00	8
17.09.2015	23:00	8
18.09.2015	0:00	8
18.09.2015	1:00	8
18.09.2015	2:00	8
18.09.2015	3:00	8
18.09.2015	4:00	8
18.09.2015	5:00	8
18.09.2015	6:00	8
18.09.2015	7:00	8
18.09.2015	8:00	8
18.09.2015	9:00	8
18.09.2015	10:00	8
18.09.2015	11:00	8
18.09.2015	12:00	8
18.09.2015	13:00	8
18.09.2015	14:00	9
18.09.2015	15:00	10
18.09.2015	16:00	8
18.09.2015	17:00	8
18.09.2015	18:00	8
18.09.2015	19:00	8
18.09.2015	20:00	8
18.09.2015	21:00	8
18.09.2015	22:00	8

DATUM	URA	VREDNOST
18.09.2015	23:00	8
19.09.2015	0:00	8
19.09.2015	1:00	8
19.09.2015	2:00	8
19.09.2015	3:00	8
19.09.2015	4:00	8
19.09.2015	5:00	8
19.09.2015	6:00	8
19.09.2015	7:00	8
19.09.2015	8:00	8
19.09.2015	9:00	8
19.09.2015	10:00	8
19.09.2015	11:00	8
19.09.2015	12:00	8
19.09.2015	13:00	8
19.09.2015	14:00	8
19.09.2015	15:00	8
19.09.2015	16:00	8
19.09.2015	17:00	8
19.09.2015	18:00	8
19.09.2015	19:00	8
19.09.2015	20:00	8
19.09.2015	21:00	8
19.09.2015	22:00	8
19.09.2015	23:00	8
20.09.2015	0:00	8
20.09.2015	1:00	7
20.09.2015	2:00	8
20.09.2015	3:00	8
20.09.2015	4:00	8
20.09.2015	5:00	8
20.09.2015	6:00	8
20.09.2015	7:00	8
20.09.2015	8:00	8
20.09.2015	9:00	8
20.09.2015	10:00	8
20.09.2015	11:00	7
20.09.2015	12:00	8
20.09.2015	13:00	8
20.09.2015	14:00	8
20.09.2015	15:00	7
20.09.2015	16:00	8
20.09.2015	17:00	8
20.09.2015	18:00	8
20.09.2015	19:00	8
20.09.2015	20:00	8
20.09.2015	21:00	8
20.09.2015	22:00	8
20.09.2015	23:00	8
21.09.2015	0:00	8
21.09.2015	1:00	7
21.09.2015	2:00	8
21.09.2015	3:00	7
21.09.2015	4:00	7
21.09.2015	5:00	7

DATUM	URA	VREDNOST
21.09.2015	6:00	7
21.09.2015	7:00	7
21.09.2015	8:00	8
21.09.2015	9:00	7
21.09.2015	10:00	7
21.09.2015	11:00	7
21.09.2015	12:00	7
21.09.2015	13:00	7
21.09.2015	14:00	7
21.09.2015	15:00	7
21.09.2015	16:00	8
21.09.2015	17:00	7
21.09.2015	18:00	7
21.09.2015	19:00	7
21.09.2015	20:00	7
21.09.2015	21:00	7
21.09.2015	22:00	7
21.09.2015	23:00	7
22.09.2015	0:00	7
22.09.2015	1:00	7
22.09.2015	2:00	7
22.09.2015	3:00	7
22.09.2015	4:00	7
22.09.2015	5:00	7
22.09.2015	6:00	7
22.09.2015	7:00	8
22.09.2015	8:00	7
22.09.2015	9:00	8
22.09.2015	10:00	7
22.09.2015	11:00	7
22.09.2015	12:00	8
22.09.2015	13:00	8
22.09.2015	14:00	8
22.09.2015	15:00	9
22.09.2015	16:00	9
22.09.2015	17:00	9
22.09.2015	18:00	8
22.09.2015	19:00	8
22.09.2015	20:00	7
22.09.2015	21:00	7
22.09.2015	22:00	7
22.09.2015	23:00	7
23.09.2015	0:00	7
23.09.2015	1:00	7
23.09.2015	2:00	7
23.09.2015	3:00	7
23.09.2015	4:00	7
23.09.2015	5:00	7
23.09.2015	6:00	7
23.09.2015	7:00	8
23.09.2015	8:00	7
23.09.2015	9:00	8
23.09.2015	10:00	8
23.09.2015	11:00	8
23.09.2015	12:00	8

DATUM	URA	VREDNOST
23.09.2015	13:00	7
23.09.2015	14:00	7
23.09.2015	15:00	7
23.09.2015	16:00	7
23.09.2015	17:00	7
23.09.2015	18:00	7
23.09.2015	19:00	7
23.09.2015	20:00	7
23.09.2015	21:00	7
23.09.2015	22:00	7
23.09.2015	23:00	7
24.09.2015	0:00	7
24.09.2015	1:00	7
24.09.2015	2:00	7
24.09.2015	3:00	7
24.09.2015	4:00	7
24.09.2015	5:00	7
24.09.2015	6:00	7
24.09.2015	7:00	7
24.09.2015	8:00	7
24.09.2015	9:00	7
24.09.2015	10:00	7
24.09.2015	11:00	8
24.09.2015	12:00	8
24.09.2015	13:00	8
24.09.2015	14:00	7
24.09.2015	15:00	7
24.09.2015	16:00	7
24.09.2015	17:00	8
24.09.2015	18:00	7
24.09.2015	19:00	7
24.09.2015	20:00	7
24.09.2015	21:00	7
24.09.2015	22:00	7
24.09.2015	23:00	7
25.09.2015	0:00	8
25.09.2015	1:00	8
25.09.2015	2:00	8
25.09.2015	3:00	7
25.09.2015	4:00	7
25.09.2015	5:00	8
25.09.2015	6:00	8
25.09.2015	7:00	8
25.09.2015	8:00	8
25.09.2015	9:00	8
25.09.2015	10:00	8
25.09.2015	11:00	7
25.09.2015	12:00	7
25.09.2015	13:00	7
25.09.2015	14:00	7
25.09.2015	15:00	7
25.09.2015	16:00	7
25.09.2015	17:00	7
25.09.2015	18:00	7
25.09.2015	19:00	7

DATUM	URA	VREDNOST
25.09.2015	20:00	7
25.09.2015	21:00	7
25.09.2015	22:00	7
25.09.2015	23:00	8
26.09.2015	0:00	7
26.09.2015	1:00	8
26.09.2015	2:00	7
26.09.2015	3:00	7
26.09.2015	4:00	7
26.09.2015	5:00	7
26.09.2015	6:00	8
26.09.2015	7:00	7
26.09.2015	8:00	7
26.09.2015	9:00	7
26.09.2015	10:00	7
26.09.2015	11:00	7
26.09.2015	12:00	7
26.09.2015	13:00	8
26.09.2015	14:00	7
26.09.2015	15:00	7
26.09.2015	16:00	7
26.09.2015	17:00	7
26.09.2015	18:00	7
26.09.2015	19:00	8
26.09.2015	20:00	7
26.09.2015	21:00	8
26.09.2015	22:00	8
26.09.2015	23:00	8
27.09.2015	0:00	7
27.09.2015	1:00	7
27.09.2015	2:00	8
27.09.2015	3:00	8
27.09.2015	4:00	8
27.09.2015	5:00	8
27.09.2015	6:00	8
27.09.2015	7:00	8
27.09.2015	8:00	7
27.09.2015	9:00	7
27.09.2015	10:00	7
27.09.2015	11:00	7
27.09.2015	12:00	7
27.09.2015	13:00	7
27.09.2015	14:00	7
27.09.2015	15:00	7
27.09.2015	16:00	7
27.09.2015	17:00	7
27.09.2015	18:00	7
27.09.2015	19:00	7
27.09.2015	20:00	7
27.09.2015	21:00	8
27.09.2015	22:00	8
27.09.2015	23:00	7
28.09.2015	0:00	7
28.09.2015	1:00	7
28.09.2015	2:00	7

DATUM	URA	VREDNOST
28.09.2015	3:00	7
28.09.2015	4:00	7
28.09.2015	5:00	8
28.09.2015	6:00	8
28.09.2015	7:00	8
28.09.2015	8:00	8
28.09.2015	9:00	7
28.09.2015	10:00	7
28.09.2015	11:00	7
28.09.2015	12:00	7
28.09.2015	13:00	8
28.09.2015	14:00	7
28.09.2015	15:00	7
28.09.2015	16:00	8
28.09.2015	17:00	8
28.09.2015	18:00	8
28.09.2015	19:00	7
28.09.2015	20:00	7
28.09.2015	21:00	7
28.09.2015	22:00	7
28.09.2015	23:00	7
29.09.2015	0:00	7
29.09.2015	1:00	8
29.09.2015	2:00	8
29.09.2015	3:00	8

DATUM	URA	VREDNOST
29.09.2015	4:00	8
29.09.2015	5:00	7
29.09.2015	6:00	7
29.09.2015	7:00	7
29.09.2015	8:00	8
29.09.2015	9:00	8
29.09.2015	10:00	8
29.09.2015	11:00	8
29.09.2015	12:00	8
29.09.2015	13:00	8
29.09.2015	14:00	8
29.09.2015	15:00	8
29.09.2015	16:00	8
29.09.2015	17:00	8
29.09.2015	18:00	8
29.09.2015	19:00	8
29.09.2015	20:00	8
29.09.2015	21:00	7
29.09.2015	22:00	7
29.09.2015	23:00	7
30.09.2015	0:00	7
30.09.2015	1:00	7
30.09.2015	2:00	-
30.09.2015	3:00	-
30.09.2015	4:00	-

DATUM	URA	VREDNOST
30.09.2015	5:00	-
30.09.2015	6:00	-
30.09.2015	7:00	-
30.09.2015	8:00	-
30.09.2015	9:00	-
30.09.2015	10:00	-
30.09.2015	11:00	-
30.09.2015	12:00	-
30.09.2015	13:00	-
30.09.2015	14:00	-
30.09.2015	15:00	-
30.09.2015	16:00	-
30.09.2015	17:00	-
30.09.2015	18:00	-
30.09.2015	19:00	-
30.09.2015	20:00	8
30.09.2015	21:00	8
30.09.2015	22:00	8
30.09.2015	23:00	8

Konec poročila o preskusu