



ELEKTROINŠTITUT MILAN VIDMAR

Inštitut za elektrogospodarstvo in elektroindustrijo
Ljubljana
Oddelek za okolje

**MESEČNA ANALIZA REZULTATOV OBRATOVALNEGA MONITORINGA
KAKOVOSTI ZRAKA TE-TOL, d.o.o.**

december 2013

EKO – 5948/XII

Ljubljana, JANUAR 2014



ELEKTROINŠTITUT MILAN VIDMAR

Inštitut za elektrogospodarstvo in elektroindustrijo
Ljubljana
Oddelek za okolje

Št. poročila: EKO – 5948/XII

**MESEČNA ANALIZA REZULTATOV OBRATOVALNEGA MONITORINGA
KAKOVOSTI ZRAKA TE-TOL, d.o.o.**

december 2013

Ljubljana, JANUAR 2014

Direktor:

dr. Boris ŽITNIK, univ. dipl. inž. el.

Meritve kakovosti zunanjega zraka in meteoroloških parametrov so bile opravljene z merilnim sistemom Elektroinštituta Milan Vidmar. Obdelave podatkov, postopki zagotavljanja skladnosti in poročilo so bili izdelani na Elektroinštitutu Milan Vidmar v Ljubljani.

© Elektroinštitut Milan Vidmar 2014

Vse pravice pridržane. Nobenega dela dokumenta se brez poprejšnjega pisnega dovoljenja avtorja ne sme ponatisniti, razmnoževati, shranjevati v sistemu za shranjevanje podatkov ali prenašati v kakršnikoli obliki ali s kakršnimikoli sredstvi. Objavljanje rezultatov dovoljeno le z navedbo vira.

PODATKI O POROČILU:

Naročnik:	TE-TOL, d.o.o. Ljubljana, Toplarniška 19
Št. pogodbe:	N-72/12, Aneks 1 k pogodbi z dne 20. 12. 2012
Odgovorna oseba naročnika:	Irena DEBELJAK, univ. dipl. inž. kem. inž.
Št. delovnega naloga:	213 220
Št. poročila:	EKO – 5948/XII
Naslov poročila:	Mesečna analiza rezultatov obratovalnega monitoringa kakovosti zraka TE-TOL, d.o.o.
Izvajalec:	Elektroinštitut Milan Vidmar Inštitut za elektrogospodarstvo in elektroindustrijo Hajdrihova 2, 1000 Ljubljana
Odgovorni nosilec naloge:	mag. Rudi VONČINA, univ. dipl. inž. el.
Poročilo izdelali:	Roman KOCUVAN, univ. dipl. inž. el. Tine GORJUP, rač. teh. Branka HOFER, gim. mat.
Datum izdelave:	JANUAR 2014
Seznam prejemnikov poročila:	TE-TOL, d.o.o. (Irena Debeljak) 1x TE-TOL, d.o.o. (Meta Vedenik Novak) 1x Zavod za varstvo okolja Ljubljana 1x (Nataša Jazbinšek Sršen) Elektroinštitut Milan Vidmar - arhiv 1x

Vodja oddelka:

mag. Rudi VONČINA, univ. dipl. inž. el.



IZVLEČEK:

V poročilu so podani rezultati meritev monitoringa kakovosti zunanlega zraka TE-TOL, d.o.o.. Meritve se nanašajo na december 2013. Vključeni so rezultati meritev kakovosti zunanlega zraka, ki jih pod nadzorom EIMV izvaja TE-TOL, d.o.o. na lokacijah Vnajnarje in Zadobrova: koncentracije SO₂, NO₂, NO_x in meteorološke meritve. Na lokaciji Zadobrova potekajo tudi meritve benzena, toluena, M&P ksilena, etilbenzena in O-ksilen

V merjenem obdobju rezultati meritev SO₂ na 2 lokacijah (Zadobrova 99%, Vnajnarje 96%) sledijo cilju za letno razpoložljivost uradnih rezultatov. Zakonsko predpisana letna meja za uradne rezultate je 90%. Urna mejna vrednost v merjenem obdobju ni bila presežena. Dnevna mejna vrednost v merjenem obdobju ni bila presežena.

V merjenem obdobju rezultati meritev NO₂ na 2 lokacijah (Zadobrova 100%, Vnajnarje 94%) sledijo cilju za letno razpoložljivost uradnih rezultatov. Zakonsko predpisana letna meja za uradne rezultate je 90%. Urna mejna vrednost v merjenem obdobju ni bila presežena.

V merjenem obdobju rezultati meritev NO_x na 2 lokacijah (Zadobrova 100%, Vnajnarje 94%) sledijo cilju za letno razpoložljivost uradnih rezultatov. Zakonsko predpisana letna meja za uradne rezultate je 90%.

V merjenem obdobju rezultati meritev delcev PM₁₀ na 2 lokacijah (Zadobrova 90%, Vnajnarje 97%) sledijo cilju za letno razpoložljivost uradnih rezultatov. Zakonsko predpisana letna meja za uradne rezultate je 90%. Dnevna mejna vrednost je bila v merjenem obdobju presežena 9 krat.



KAZALO VSEBINE

1.	UVOD	9
1.1	KAKOVOST ZUNANJEGA ZRAKA.....	9
1.1.1	ZAKONSKE OSNOVE.....	9
1.1.2	MERILNA MREŽA, LOKACIJE MERILNIH MEST IN OPREMA	9
1.1.3	NABOR MERITEV, SKLADNOST MERILNE TEHNIKE IN KAKOVOST MERITEV	11
1.1.4	MEJNE VREDNOSTI MERJENIH PARAMETROV	11
1.2	METEOROLOGIJA.....	13
1.2.1	ZAKONSKE OSNOVE.....	13
1.2.2	MERILNA MREŽA, LOKACIJE MERILNIH MEST IN OPREMA	13
1.2.3	NABOR MERITEV, SKLADNOST MERILNE TEHNIKE IN KAKOVOST MERITEV	15
2.	REZULTATI MERITEV.....	17
2.1	Meritve kakovosti zraka	17
2.1.1	Pregled koncentracij v zraku: SO ₂ – Zadobrova.....	19
2.1.2	Pregled koncentracij v zraku: SO ₂ – Vnajarje	22
2.1.3	Pregled koncentracij v zraku: NO ₂ – Zadobrova	25
2.1.4	Pregled koncentracij v zraku: NO ₂ – Vnajarje.....	28
2.1.5	Pregled koncentracij v zraku: NO _x – Zadobrova	31
2.1.6	Pregled koncentracij v zraku: NO _x – Vnajarje.....	34
2.1.7	Pregled koncentracij v zraku: O ₃ – Zadobrova.....	37
2.1.8	Pregled koncentracij v zraku: PM ₁₀ – Zadobrova.....	40
2.1.9	Pregled koncentracij v zraku: PM ₁₀ – Vnajarje.....	43
2.2	Meteorološke meritve	46
2.2.1	Pregled temperature in relativne vlage v zraku – Zadobrova	46
2.2.2	Pregled temperature in relativne vlage v zraku – Vnajarje.....	49
2.2.3	Pregled hitrosti in smeri vetra – Zadobrova.....	52
2.2.4	Pregled hitrosti in smeri vetra – Vnajarje	54
3.	ZAKLJUČEK	56

PRILOGA

POROČILO O PRESKUSU – MERITVE KAKOVOSTI ZUNANJEGA ZRAKA



1. UVOD

S sprejetjem Zakona o varstvu okolja (ZVO-1, Ur.l. RS, št. 41/2004 s spremembami) v letu 2004 je bil vzpostavljen pravni red za spodbujanje in usmerjanje takšnega družbenega razvoja, ki omogoča dolgoročne pogoje za človekovo zdravje, počutje in kakovost njegovega življenja ter ohranjanje biotske raznovrstnosti. Med cilji tega zakona sta tudi preprečitev in zmanjšanje obremenjevanja okolja in ohranjanje ter izboljševanje kakovosti okolja. Za doseganje teh ciljev zakon predpisuje monitoring stanja okolja, kar obsega tudi monitoring kakovosti zunanjega zraka.

1.1 KAKOVOST ZUNANJEGA ZRAKA

1.1.1 ZAKONSKE OSNOVE

Monitoring kakovosti zunanjega zraka zagotavlja država, dolžni pa so ga izvajati tudi povzročitelji obremenitve zunanjega zraka, ki morajo pri opravljanju svoje dejavnosti v sklopu obratovalnega monitoringa, zagotavljati tudi monitoring stanja okolja, oziroma monitoring kakovosti zunanjega zraka. Onesnaževanje zunanjega zraka je neposredno ali posredno vnašanje snovi ali energije v zrak in je posledica človekove dejavnosti, ki lahko škoduje okolju, človekovemu zdravju ali pa na kakšen način posega v lastninsko pravico. Monitoring kakovosti zunanjega zraka zaradi tovrstnega vnašanja obsega spremljanje in nadzorovanje stanja onesnaženosti zraka s sistematičnimi meritvami ali drugimi metodami in z njimi povezanimi postopki. Način spremljanja in nadzorovanja je predpisan v podzakonskih aktih – uredbah in pravilniku: Uredbi o kakovosti zunanjega zraka (Ur.l. RS 9/11), Uredbi o arzenu, kadmiju, živem srebru, niklju in policikličnih aromatskih ogljikovodikih v zunanjem zraku (Ur.l. RS 56/06) in Pravilniku o ocenjevanju kakovosti zunanjega zraka (Ur. l. RS, št. 55/11). Ti predpisi so bili sprejeti na podlagi Zakona o varstvu okolja (ZVO, Ur. l. RS, št. 32/93; ZVO-1, Ur. l. RS, št. 41/2004 s spremembami). V letu 2007 je bila sprejeta tudi Uredba o emisiji snovi v zrak iz nepremičnih virov onesnaževanja (Ur. l. RS 31/07 s spremembami), ki povzročiteljem obremenitve zunanjega zraka med drugim predpisuje zahteve v zvezi z ocenjevanjem kakovosti zraka na območju vrednotenja obremenitve zunanjega zraka.

Z vstopom Slovenije v Evropsko unijo pa so postale obvezujoče tudi Direktive Evropske unije s področja kakovosti zunanjega zraka, ki jih Slovenija privzema v svojo zakonodajo: Direktiva Sveta 1996/62/ES o presoji in upravljanju kakovosti zunanjega zraka, Direktiva Sveta 2002/3/ES o ozonu v zunanjem zraku, Direktiva Sveta 1999/30/ES o mejnih vrednostih žveplovega dioksida, dušikovega dioksida in dušikovih oksidov, trdnih delcev in svinca v zunanjem zraku in Direktiva Sveta 2000/69/ES o mejnih vrednostih benzena in ogljikovega monoksida v zunanjem zraku in Direktiva 2004/107/ES o arzenu, kadmiju, živem srebru, niklju in policikličnih aromatskih ogljikovodikih v zunanjem zraku ter najnovejša Direktiva 2008/50/ES Evropskega parlamenta in sveta o kakovosti zunanjega zraka in čistejšem zraku za Evropo (Ur. l. EU, L1/52/11, 2008), ki je 11. junija 2010 razveljavila predhodno navedene direktive. Direktiva 2004/107/ES o arzenu, kadmiju, živem srebru, niklju in policikličnih aromatskih ogljikovodikih v zunanjem zraku ostaja po tem datumu še v veljavi.

1.1.2 MERILNA MREŽA, LOKACIJE MERILNIH MEST IN OPREMA

Monitoring kakovosti zunanjega zraka se v okolici TE-TOL, d.o.o. izvaja od začetka devetdesetih let prejšnjega stoletja. Meritve kakovosti zraka se izvajajo z merilnim sistemom monitoringa kakovosti zunanjega zraka TE-TOL, d.o.o. (ekološki informacijski sistem TE-TOL, d.o.o.) na lokacijah Žadobrova in Vnajnarje. Z njim upravlja osebje Elektroinštituta Milan Vidmar, Hajdrihova 2, Ljubljana. Postopke za izvajanje meritev in postopke nadzora skladnosti prav tako predpisuje Elektroinštitut Milan Vidmar, ki izdeluje tudi končno obdelavo rezultatov meritev in potrди njihovo veljavnost.

Koordinate merilnih postaj v monitoringu kakovosti zunanjega zraka:

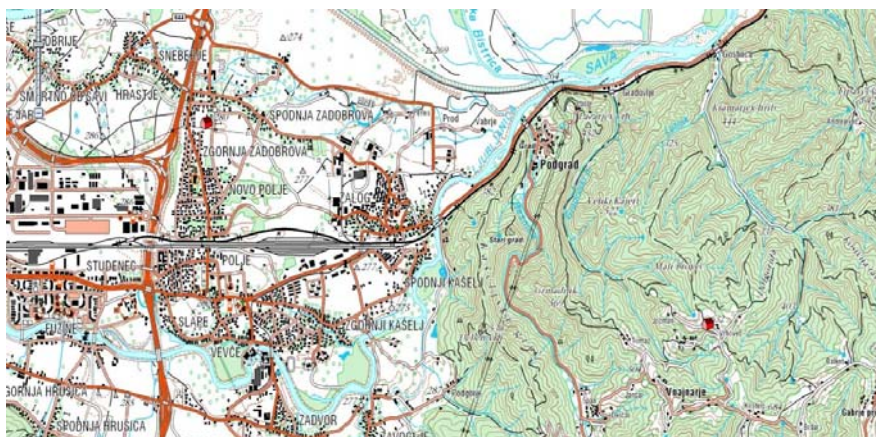
Merilna postaja	Nadmorska višina	GKKY	GKKX
AMP Zadobrova	280 m	468131	103114
AMP Vnajnarje	630 m	474584	100891

Klasifikacija merilnih mest v monitoringu kakovosti zunanjega zraka:

Merilna postaja	Tip merilnega mesta	Geografski opis	Tip območja	Značilnosti območja
AMP Zadobrova	B – ozadje	16 – ravnina	S – predmestno	R – stanovanjsko, A – kmetijsko
AMP Vnajnarje	B – ozadje	32 – razgibano	R - podeželsko	N – naravno, A - kmetijsko



Slika: Lokacije merilnih postaj kakovosti zraka - Zadobrova. Vir: Geopedia (www.geopedija.si)



Slika: Lokacija merilnih postaj kakovosti zraka - Vnajnarje. Vir: Geopedia (www.geopedija.si)

V monitoringu kakovosti zunanjega zraka je uporabljena merilna oprema, ki je skladna z referenčnimi merilnimi metodami. Meritve kakovosti zraka se opravljajo po naslednjih standardnih preskusnih metodah:

SIST EN 14212:2005: Standardna metoda za določanje koncentracije žveplovega dioksida z ultravijolično fluorescenco,

SIST EN 14211:2005: Standardna metoda za določanje koncentracije dušikovega dioksida in dušikovega oksida s kemiluminiscenco,

- SIST EN 14625:2005: Standardna metoda za določanje koncentracije ozona z ultravijolično fotometrijo,
SIST EN 12341:2000: Določevanje frakcije PM₁₀ lebdečih trdnih delcev, Referenčna metoda in terenski preskusni postopek za potrditev ustreznosti merilnih metod.

1.1.3 NABOR MERITEV, SKLADNOST MERILNE TEHNIKE IN KAKOVOST MERITEV

Nabor merjenih parametrov kakovosti zunanjega zraka v avtomatskih merilnih postajah:

Naziv postaje	Parametri kakovosti zraka								
	SO ₂	NO ₂	NO _x	PM ₁₀	benzen	toluen	M&P ksilen	etilbenzen	O-ksilen
AMP Zadobrova	✓	✓	✓	✓					
AMP Vnajnarje	✓	✓	✓	✓					

Rezultati meritev so obdelani po kriterijih dokumenta: Ocena skladnosti delovanja AMP kakovosti zunanjega zraka TE – TOL, d.o.o. z zahtevami RS in EU, december 2013. Ustreznost meritev kakovosti zunanjega zraka se potrjuje s sprotnim nadzorom stanja merilne opreme in uporabnostjo merilnih rezultatov. Zagotavljanje kakovosti rezultatov je skladno s priložo 1 Pravilnika o ocenjevanju kakovosti zunanjega zraka (Ur.l. RS, št. 55/11) in Programom monitoringa kakovosti zunanjega zraka TE-TOL d.o.o. za leto 2013.

1.1.4 MEJNE VREDNOSTI MERJENIH PARAMETROV

V skladu z **Zakonom o varstvu okolja** (Ur. l. RS, št. 41/04 s spremembami) je na območju Republike Slovenije v veljavi **Uredba o kakovosti zunanjega zraka** (Ur. l. RS, št. 9/11), ki določa normative za vrednotenje kakovosti zraka spodnjih plasti atmosfere.

Legenda uporabljenih kratic zakonsko predpisanih koncentracij v poročilu:

kratica	pomen
MVU	urna mejna vrednost
MVD	dnevna mejna vrednost
AV	alarmna vrednost
OV	opozorilna vrednost
VZL	ciljna vrednost za varovanje zdravja ljudi
AOT40	parameter izražen v (µg/m ³).h, izračunan za določeno obdobje kot vsota razlik med urnimi koncentracijami, ki presegajo 80 µg/m ³ in so izmerjene med 8. in 20. uro ter vrednostjo 80 µg/m ³ urnih koncentracij

Mejne in alarmne vrednosti ter kritične vrednosti za varstvo rastlin za žveplov dioksid:

časovni interval povprečenja	mejna vrednost ($\mu\text{g}/\text{m}^3$)	alarmna vrednost ($\mu\text{g}/\text{m}^3$)
1 ura	350 (ne sme biti presežena več kot 24-krat v koledarskem letu)	-
3-urni interval	-	500
1 dan	125 (ne sme biti presežena več kot 3-krat v koledarskem letu)	-
časovni interval povprečenja	kritična vrednost ($\mu\text{g}/\text{m}^3$)	sprejemljivo preseganje ($\mu\text{g}/\text{m}^3$)
zimski čas od 1. oktobra do 31. marca	20	-
koledarsko leto	20	-

Mejne in alarmne vrednosti za dušikov dioksid ter kritična vrednost za varstvo rastlin za dušikove okside:

časovni interval povprečenja	mejna vrednost ($\mu\text{g}/\text{m}^3$)	alarmna vrednost ($\mu\text{g}/\text{m}^3$)
1 ura	200 (velja za NO_2) (ne sme biti presežena več kot 18-krat v koledarskem letu)	-
3-urni interval	-	400 (velja za NO_2)
koledarsko leto	40 (velja za NO_2)	-
časovni interval povprečenja	kritična vrednost ($\mu\text{g}/\text{m}^3$)	sprejemljivo preseganje ($\mu\text{g}/\text{m}^3$)
koledarsko leto	30 (velja za NO_x)	-

Opomba: Od leta 2010, vključno z njim, za dušikov dioksid ni sprejemljivega preseganja

Opozorilna in alarmna vrednost za ozon:

časovni interval povprečenja	opozorilna vrednost ($\mu\text{g}/\text{m}^3$)	alarmna vrednost* ($\mu\text{g}/\text{m}^3$)
1 ura	180	240

* - za izvajanje 16. člena Uredbe o kakovosti zunanega zraka je treba preseganje vrednosti meriti v treh zaporednih urah ali jih za to obdobje predvideti

Ciljne vrednosti za varovanje zdravja ljudi in varstvo rastlin za ozon:

cilj	časovni interval povprečenja	ciljna vrednost za varovanje zdravja ljudi * ($\mu\text{g}/\text{m}^3$)
varovanje zdravja ljudi	največja dnevna 8-urna drseča srednja vrednost	vrednost $120 \mu\text{g}/\text{m}^3$ ne sme biti presežena več kot 25 dni v koledarskem letu triletnega povprečja
cilj	časovni interval povprečenja	ciljna vrednost za varstvo rastlin ($\mu\text{g}/\text{m}^3$)
varstvo rastlin	od maja do julija	vrednost AOT40 (izračunana iz urnih vrednosti) $18.000 (\mu\text{g}/\text{m}^3)\cdot\text{h}$ v povprečju petih let

Opomba: Skladnost s ciljnimi vrednostmi se ocenjuje od leta 2010. To leto je prvo iz katerega se podatki uporabljajo pri izračunu skladnosti za obdobje naslednjih treh oziroma petih let.

Dolgoročni cilji za ozon:

cilj	časovni interval povprečenja	dolgoročni cilj ($\mu\text{g}/\text{m}^3$)
varovanje zdravja ljudi	največja dnevna 8-urna drseča srednja vrednost v koledarskem letu	120 $\mu\text{g}/\text{m}^3$
cilj	časovni interval povprečenja	dolgoročni cilj ($\mu\text{g}/\text{m}^3$)
varstvo rastlin	od maja do julija	vrednost AOT40 (izračunana iz urnih vrednosti) 6.000 ($\mu\text{g}/\text{m}^3$)-h

Opomba: Doseganje dolgoročnih ciljev še ni datumsko opredeljeno.

Mejne vrednosti za delce PM₁₀:

časovni interval povprečenja	mejna vrednost ($\mu\text{g}/\text{m}^3$)	sprejemljivo preseganje ($\mu\text{g}/\text{m}^3$)*
1 dan	50 (ne sme biti presežena več kot 35-krat v koledarskem letu)	25
Koledarsko leto	40	10

* - Za izvajanje drugega odstavka 17. člena Uredbe o kakovosti zunanjega zraka

Mejne vrednosti za benzen:

časovni interval povprečenja	mejna vrednost ($\mu\text{g}/\text{m}^3$)
Koledarsko leto	5

1.2 METEOROLOGIJA

1.2.1 ZAKONSKE OSNOVE

V letu 2006 je bil sprejet Zakon o meteorološki dejavnosti (ZMetD) (Ur.l. RS, št. 49/06), ki ureja opravljanje meteorološke dejavnosti, državno mrežo meteoroloških postaj, pogoje za registracijo meteorološke postaje, uporabo meteoroloških podatkov in druge, z meteorološko dejavnostjo povezane zadeve. Zakon obravnava tudi opravljanje meteorološke dejavnosti na avtomatskih meteoroloških postajah, na katerih elektronske naprave samodejno merijo, shranjujejo in pošiljajo podatke meteorološkega opazovanja v zbirke podatkov, kakršne so tudi v sistemu EIS TE-TOL, d.o.o. (ekološki informacijski sistem TE-TOL, d.o.o.).

1.2.2 MERILNA MREŽA, LOKACIJE MERILNIH MEST IN OPREMA

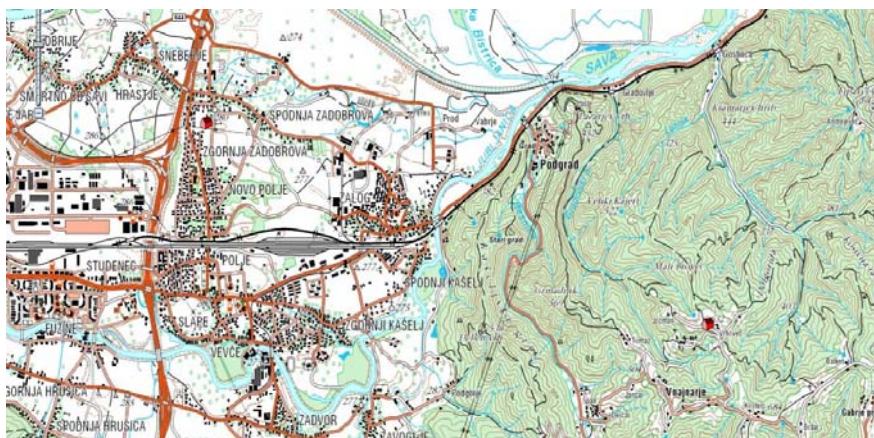
Meteorološke meritve se v okolici TE-TOL d.o.o. izvajajo skupaj z meritvami kakovosti zraka od začetka devetdesetih let prejšnjega stoletja. Sedanje meritve potekajo na istih stalnih merilnih mestih, kot meritve v monitoringu kakovosti zunanjega zraka. Meritve se izvajajo z merilnim sistemom na lokacijah: Zadobrova in Vnajarje. Z njim upravlja osebje Elektroinštituta Milan Vidmar, Hajdrihova 2, Ljubljana. Postopke za izvajanje meritev in QA/QC postopke prav tako predpisuje Elektroinštitut Milan, ki izdeluje tudi končno obdelavo rezultatov meritev in potrdi njihovo veljavnost.

Koordinate merilnih postaj v monitoringu kakovosti zunanjega zraka:

Merilna postaja	Nadmorska višina	GKKY	GKKX
AMP Zadobrova	280 m	468131	103114
AMP Vnajarje	630 m	474584	100891



Slika: Lokacije merilnih postaj kakovosti zraka - Zadobrova. Vir: Geopedia (www.geopedija.si)



Slika: Lokacija merilnih postaj kakovosti zraka - Vnajarje. Vir: Geopedia (www.geopedija.si)

Meritve meteoroloških parametrov se izvajajo po naslednjih merilnih principih:

- Merjenje smeri in hitrosti vetra je izvedeno z digitalnim rotacijskim, optoelektronskim merilnikom. Pri hitrostnem delu je uporabljen trokraki Robinzonov križ in stroboskopska ploščica, ki hitrost vrtenja križa pretvori v električni signal z ustrežno frekvenco. Za ugotavljanje smeri vetra je uporabljeno rotirajoče smerno krilo in optoelektronski elementi, ki služijo za določanje smeri. Izhodni signal je digitalno kodiran v Grayevi kodi.
- Merjenje temperature zraka je izvedeno z aspiriranim dajalnikom temperature s termolinearnim termistorskim vezjem.
- Merjenje relativne vlažnosti zraka je izvedeno s kapacitivnim dajalnikom, ki s pomočjo elektronskega vezja linearizira in ojača spremembe vlage v zraku ter jih pretvori v ustrezen analogen električni izhodni signal.

1.2.3 NABOR MERITEV, SKLADNOST MERILNE TEHNIKE IN KAKOVOST MERITEV

Nabor merjenih parametrov meteoroloških meritev v avtomatskih merilnih postajah:

Merilna postaja	Temperatura zraka	Smer in hitrost vetra	Relativna vlaga	Količina padavin	Sončno sevanje
AMP Zadobrova	✓	✓	✓		
AMP Vnajnjarje	✓	✓	✓		

Rezultati meritev so obdelani po kriterijih dokumenta: Analiza skladnosti delovanja TE-TOL d.o.o., december 2013. Ustreznost meritev kakovosti zunanjega zraka se potrjuje s sprotnim nadzorom stanja merilne opreme in uporabnostjo merilnih rezultatov. Zagotavljanje kakovosti rezultatov je skladno s prilogo 4 Pravilnika o monitoringu kakovosti zunanjega zraka (Ur.l. RS, št. 36/07) in Programom monitoringa kakovosti zunanjega zraka TE-TOL d.o.o. za leto 2013.



2. REZULTATI MERITEV

2.1 Meritve kakovosti zraka

Pregled preseženih vrednosti: SO₂ december 2013

	nad MVU	AV	nad MVD	podatkov
postaja	urne v.	3 urne v.	dnevne v.	%
Zadobrova	0	0	0	99
Vnajnarje	0	0	0	96

Pregled preseženih vrednosti: NO₂ december 2013

	nad MVU	AV	nad MVD	podatkov
postaja	urne v.	3 urne v.	dnevne v.	%
Zadobrova	0	0	-	100
Vnajnarje	0	0	-	94

Pregled preseženih vrednosti: O₃ december 2013

	nad OV	AV	nad VZL	podatkov
postaja	urne v.	urne v.	8 urne v.	%
Zadobrova	0	0	0	98
Vnajnarje	0	0	0	0

Pregled preseženih vrednosti: delci PM₁₀ december 2013

	nad MVU	AV	nad MVD	podatkov
postaja	urne v.	3 urne v.	dnevne v.	%
Zadobrova	-	-	9	90
Vnajnarje	-	-	0	97

Pregled preseženih vrednosti: SO₂ do december 2013

		nad MVU	AV	nad MVD	podatkov
postaja	meritve od	urne v.	3 urne v.	dnevne v.	%
Zadobrova	01.01.2013	0	0	0	99
Vnajnarje	01.01.2013	0	0	0	94

Pregled preseženih vrednosti: NO₂ do december 2013

		nad MVU	AV	nad MVD	podatkov
postaja	meritve od	urne v.	3 urne v.	dnevne v.	%
Zadobrova	01.01.2013	0	0	-	98
Vnajnarje	01.01.2013	0	0	-	96

Pregled preseženih vrednosti: delci PM₁₀ do december 2013

postaja	meritve od	nad MVU urne v.	AV 3 urne v.	nad MVD dnevne v.	podatkov %
Zadobrova	01.01.2013	-	-	20	90
Vnajnarje	01.01.2013	-	-	3	95

Pregled srednjih koncentracij: SO₂ (µg/m³) za december 2013 in pretekla leta

postaja	2012	2013
Zadobrova	4	4
Vnajnarje	4	4

Pregled srednjih koncentracij: NO₂ (µg/m³) za december 2013 in pretekla leta

postaja	2012	2013
Zadobrova	39	39
Vnajnarje	16	16

Pregled srednjih koncentracij: NO_x (µg/m³) za december 2013 in pretekla leta

postaja	2012	2013
Zadobrova	107	124
Vnajnarje	18	20

Pregled srednjih koncentracij: O₃ (µg/m³) za december 2013 in pretekla leta

postaja	2012	2013
Zadobrova	3	15
Vnajnarje	49	-

Pregled srednjih koncentracij: delci PM₁₀ (µg/m³) za december 2013 in pretekla leta

postaja	2012	2013
Zadobrova	48	44
Vnajnarje	15	28

Pregled srednjih koncentracij SO₂ (µg/m³) za 01.10.2012 - 01.04.2013

postaja	*
Zadobrova	4
Vnajnarje	4

Pregled srednjih koncentracij NO_x (µg/m³) za 01.01.2012 - 31.12.2012

postaja	**
Zadobrova	43
Vnajnarje	11

2.1.1 Pregled koncentracij v zraku: SO₂ – Zadobrova

Lokacija: TE-TOL, d.o.o.
 Postaja: Zadobrova
 Obdobje meritev: 01.12.2013 do 01.01.2014

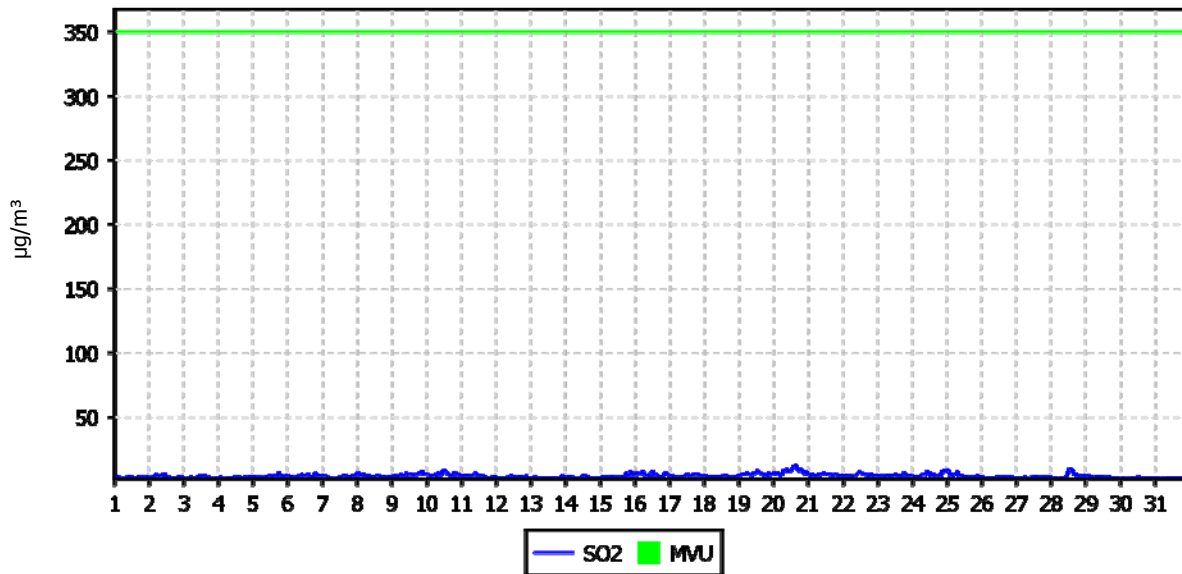
Razpoložljivih urnih podatkov:	740	99%
Maksimalna urna koncentracija:	12 µg/m ³	20.12.2013 16:00:00
Maksimalna dnevna koncentracija:	8 µg/m ³	20.12.2013
Minimalna dnevna koncentracija:	2 µg/m ³	31.12.2013
Srednja koncentracija v obdobju:	4 µg/m ³	
Število primerov urne koncentracije		
- nad MVU 350 µg/m ³ :	0	
Število primerov dnevne koncentracije		
- nad MVD 125 µg/m ³ :	0	
Št. intervalov 3 zaporednih ur nad AV 500 µg/m ³ :	0	
Percentilna vrednost		
- 98 p.v. - urnih koncentracij:	8 µg/m ³	
- 50 p.v. - dnevnih koncentracij:	4 µg/m ³	

Razredi porazdelitve	Čas. interval - URA		Čas. interval - DAN	
	št. primerov	delež - %	št. primerov	delež - %
0.0 do 1.0 µg/m ³	0	0	0	0
1.0 do 2.0 µg/m ³	4	1	0	0
2.0 do 3.0 µg/m ³	229	31	9	29
3.0 do 4.0 µg/m ³	201	27	7	23
4.0 do 5.0 µg/m ³	164	22	9	29
5.0 do 7.5 µg/m ³	117	16	5	16
7.5 do 10.0 µg/m ³	22	3	1	3
10.0 do 15.0 µg/m ³	3	0	0	0
15.0 do 20.0 µg/m ³	0	0	0	0
20.0 do 25.0 µg/m ³	0	0	0	0
25.0 do 30.0 µg/m ³	0	0	0	0
30.0 do 35.0 µg/m ³	0	0	0	0
35.0 do 40.0 µg/m ³	0	0	0	0
40.0 do 45.0 µg/m ³	0	0	0	0
45.0 do 50.0 µg/m ³	0	0	0	0
50.0 do 60.0 µg/m ³	0	0	0	0
60.0 do 70.0 µg/m ³	0	0	0	0
70.0 do 80.0 µg/m ³	0	0	0	0
80.0 do 90.0 µg/m ³	0	0	0	0
90.0 do 100.0 µg/m ³	0	0	0	0
100.0 do 9999.0 µg/m ³	0	0	0	0
SKUPAJ:	740	100	31	100

URNE KONCENTRACIJE - SO₂

Zadobrova

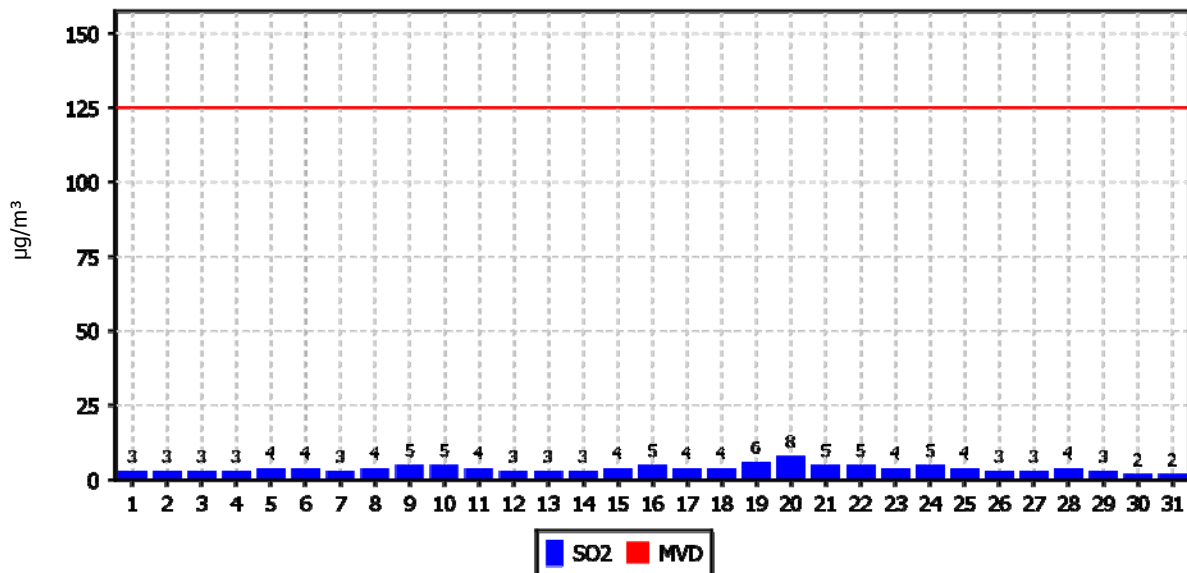
01.12.2013 do 01.01.2014



DNEVNE KONCENTRACIJE - SO₂

Zadobrova

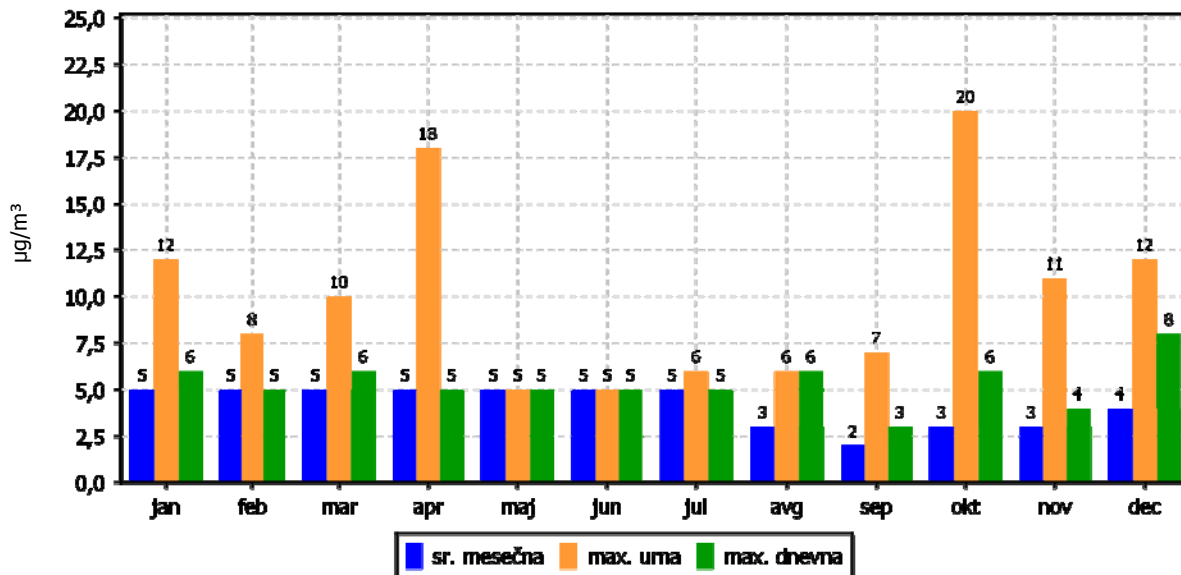
01.12.2013 do 01.01.2014



KONCENTRACIJE - SO₂

Zadobrova

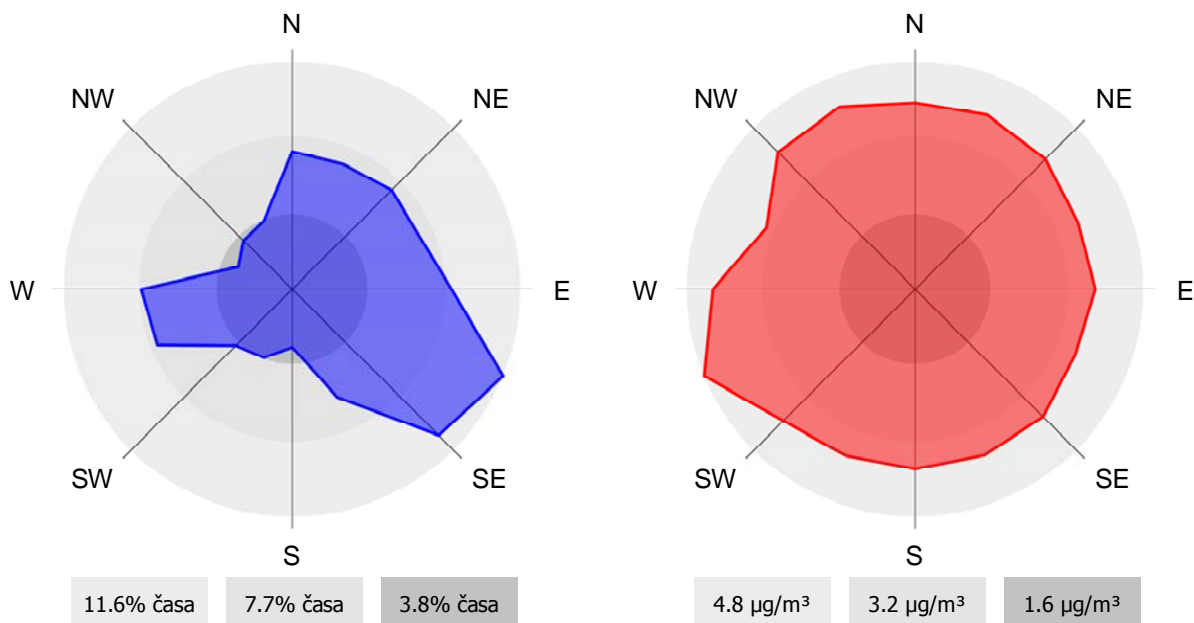
01.01.2013 do 01.01.2014



ROŽI VETROV IN ONESNAŽENJA

Zadobrova

01.12.2013 do 01.01.2014



2.1.2 Pregled koncentracij v zraku: SO₂ – Vnajnarje

Lokacija: TE-TOL, d.o.o.
 Postaja: Vnajnarje
 Obdobje meritev: 01.12.2013 do 01.01.2014

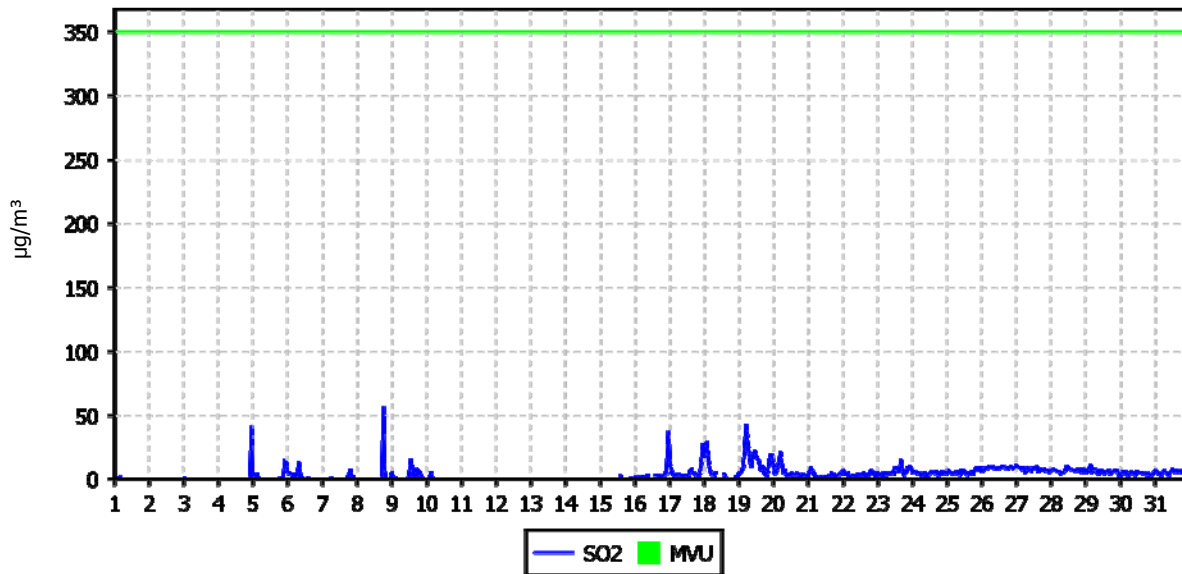
Razpoložljivih urnih podatkov:	714	96%
Maksimalna urna koncentracija:	56 µg/m ³	08.12.2013 19:00:00
Maksimalna dnevna koncentracija:	14 µg/m ³	19.12.2013
Minimalna dnevna koncentracija:	0 µg/m ³	11.12.2013
Srednja koncentracija v obdobju:	4 µg/m ³	
Število primerov urne koncentracije		
- nad MVU 350 µg/m ³ :	0	
Število primerov dnevne koncentracije		
- nad MVD 125 µg/m ³ :	0	
Št. intervalov 3 zaporednih ur nad AV 500 µg/m ³ :	0	
Percentilna vrednost		
- 98 p.v. - urnih koncentracij:	18 µg/m ³	
- 50 p.v. - dnevnih koncentracij:	3 µg/m ³	

Razredi porazdelitve	Čas. interval - URA		Čas. interval - DAN	
	št. primerov	delež - %	št. primerov	delež - %
0.0 do 1.0 µg/m ³	317	44	8	28
1.0 do 2.0 µg/m ³	23	3	3	10
2.0 do 3.0 µg/m ³	33	5	2	7
3.0 do 4.0 µg/m ³	57	8	3	10
4.0 do 5.0 µg/m ³	69	10	2	7
5.0 do 7.5 µg/m ³	110	15	8	28
7.5 do 10.0 µg/m ³	63	9	2	7
10.0 do 15.0 µg/m ³	23	3	1	3
15.0 do 20.0 µg/m ³	7	1	0	0
20.0 do 25.0 µg/m ³	5	1	0	0
25.0 do 30.0 µg/m ³	2	0	0	0
30.0 do 35.0 µg/m ³	1	0	0	0
35.0 do 40.0 µg/m ³	1	0	0	0
40.0 do 45.0 µg/m ³	2	0	0	0
45.0 do 50.0 µg/m ³	0	0	0	0
50.0 do 60.0 µg/m ³	1	0	0	0
60.0 do 70.0 µg/m ³	0	0	0	0
70.0 do 80.0 µg/m ³	0	0	0	0
80.0 do 90.0 µg/m ³	0	0	0	0
90.0 do 100.0 µg/m ³	0	0	0	0
100.0 do 9999.0 µg/m ³	0	0	0	0
SKUPAJ:	714	100	29	100

URNE KONCENTRACIJE - SO₂

Vnajnarje

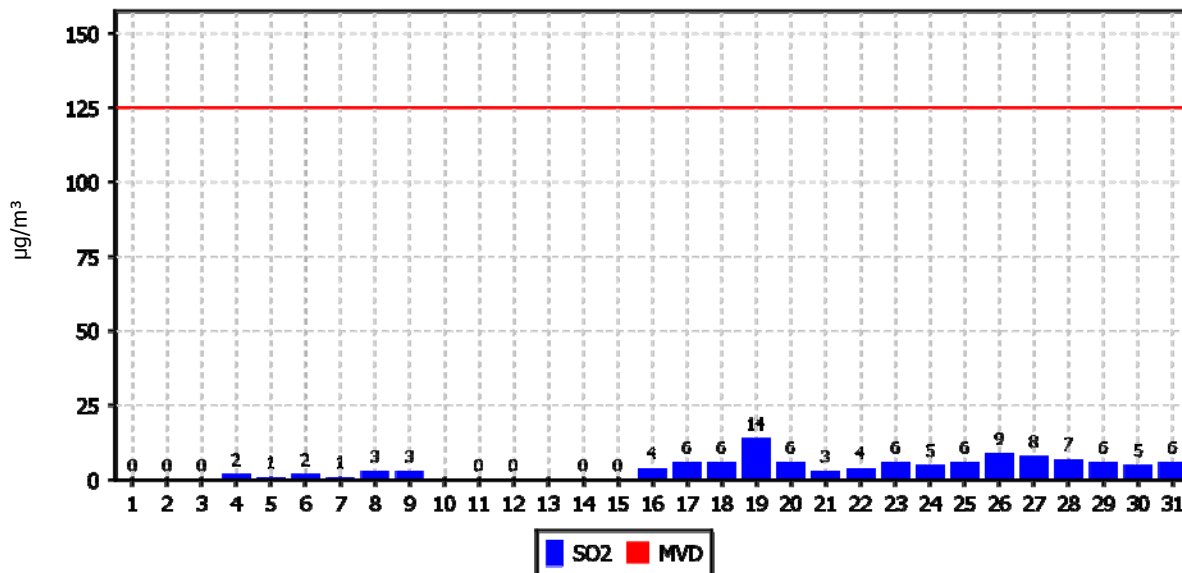
01.12.2013 do 01.01.2014



DNEVNE KONCENTRACIJE - SO₂

Vnajnarje

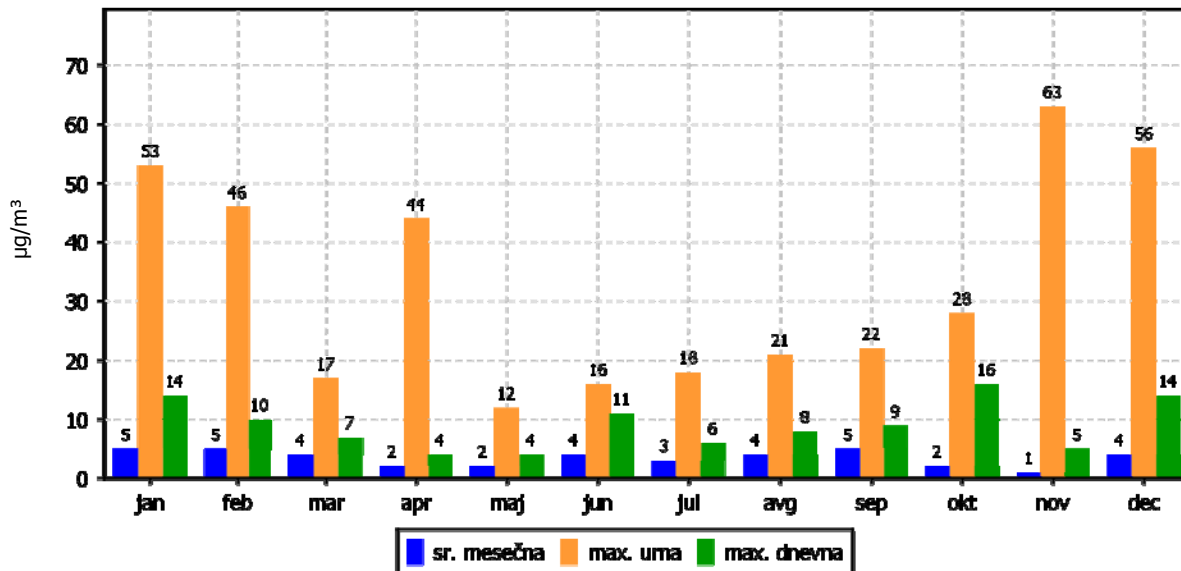
01.12.2013 do 01.01.2014



KONCENTRACIJE - SO₂

Vnajnarje

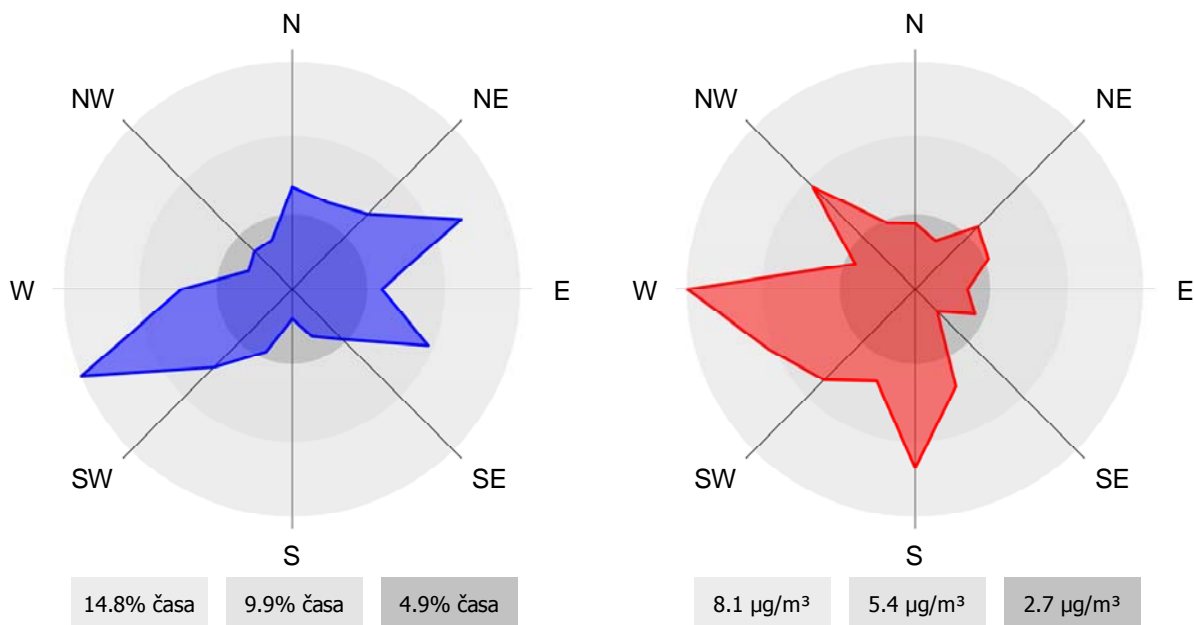
01.01.2013 do 01.01.2014



ROŽI VETROV IN ONESNAŽENJA

Vnajnarje

01.12.2013 do 01.01.2014



2.1.3 Pregled koncentracij v zraku: NO₂ – Zadobrova

Lokacija: TE-TOL, d.o.o.
 Postaja: Zadobrova
 Obdobje meritev: 01.12.2013 do 01.01.2014

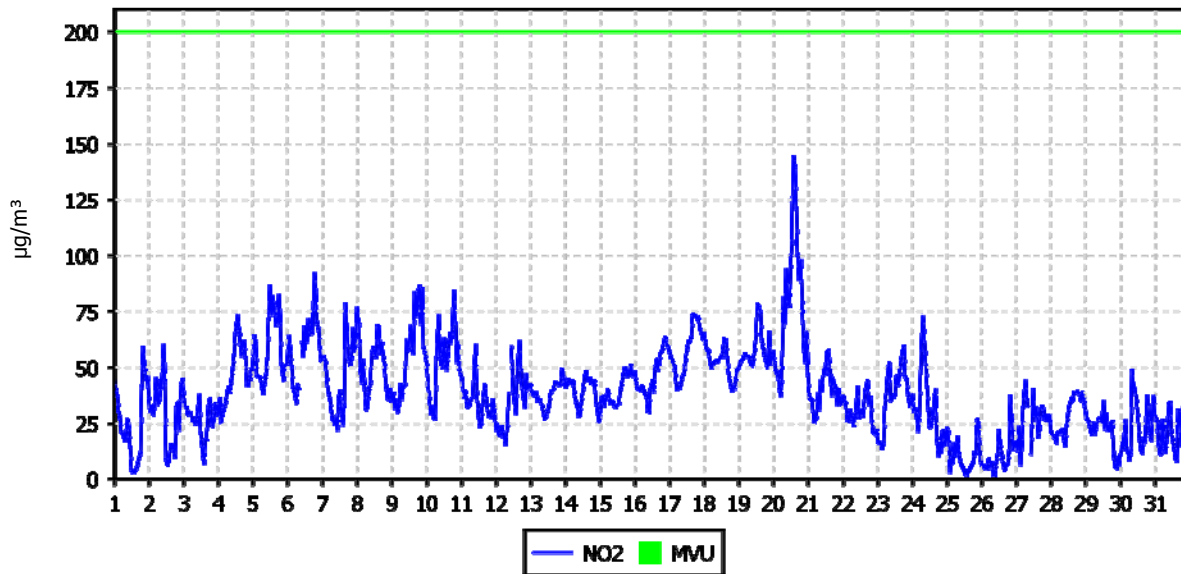
Razpoložljivih urnih podatkov:	741	100%
Maksimalna urna koncentracija:	145 µg/m ³	20.12.2013 15:00:00
Maksimalna dnevna koncentracija:	78 µg/m ³	20.12.2013
Minimalna dnevna koncentracija:	10 µg/m ³	26.12.2013
Srednja koncentracija v obdobju:	39 µg/m ³	
Število primerov urne koncentracije		
- nad MVU 200 µg/m ³ :	0	
Št. intervalov 3 zaporednih ur nad AV 400 µg/m ³ :	0	
Percentilna vrednost		
- 98 p.v. - urnih koncentracij:	84 µg/m ³	
- 50 p.v. - dnevnih koncentracij:	38 µg/m ³	

Razredi porazdelitve	Čas. interval - URA		Čas. interval - DAN	
	št. primerov	delež - %	št. primerov	delež - %
0.0 do 5.0 µg/m ³	16	2	0	0
5.0 do 10.0 µg/m ³	33	4	0	0
10.0 do 15.0 µg/m ³	31	4	2	6
15.0 do 20.0 µg/m ³	40	5	0	0
20.0 do 25.0 µg/m ³	46	6	3	10
25.0 do 30.0 µg/m ³	72	10	5	16
30.0 do 35.0 µg/m ³	78	11	3	10
35.0 do 40.0 µg/m ³	88	12	6	19
40.0 do 45.0 µg/m ³	88	12	1	3
45.0 do 50.0 µg/m ³	49	7	2	6
50.0 do 60.0 µg/m ³	102	14	8	26
60.0 do 80.0 µg/m ³	77	10	1	3
80.0 do 100.0 µg/m ³	16	2	0	0
100.0 do 120.0 µg/m ³	2	0	0	0
120.0 do 140.0 µg/m ³	2	0	0	0
140.0 do 160.0 µg/m ³	1	0	0	0
160.0 do 180.0 µg/m ³	0	0	0	0
180.0 do 200.0 µg/m ³	0	0	0	0
200.0 do 250.0 µg/m ³	0	0	0	0
250.0 do 300.0 µg/m ³	0	0	0	0
300.0 do 400.0 µg/m ³	0	0	0	0
400.0 do 9999.0 µg/m ³	0	0	0	0
SKUPAJ:	741	100	31	100

URNE KONCENTRACIJE - NO₂

Zadobrova

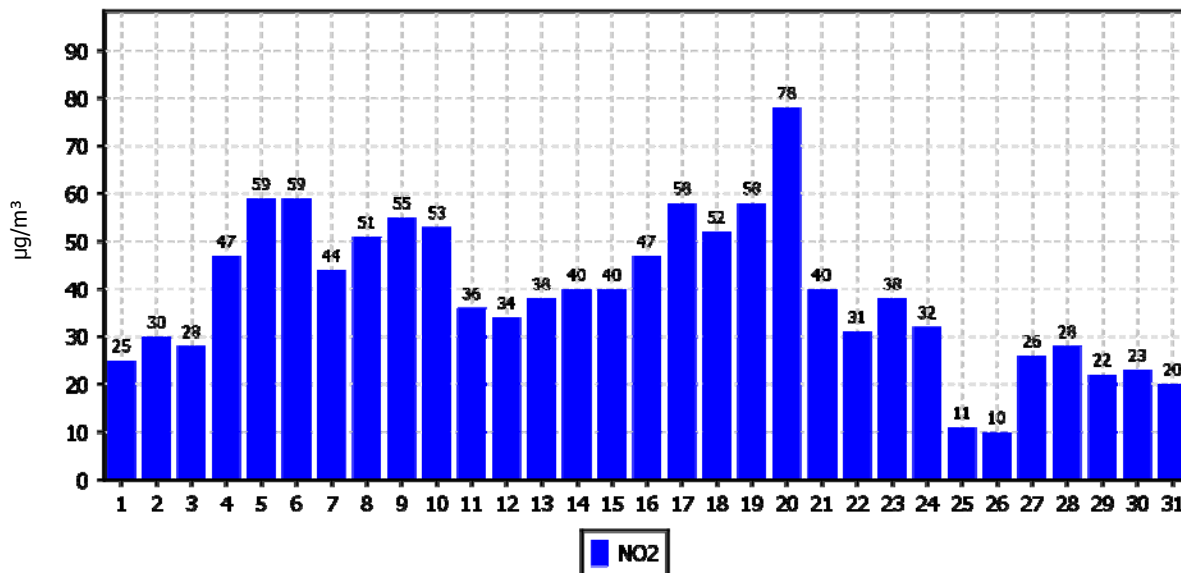
01.12.2013 do 01.01.2014



DNEVNE KONCENTRACIJE - NO₂

Zadobrova

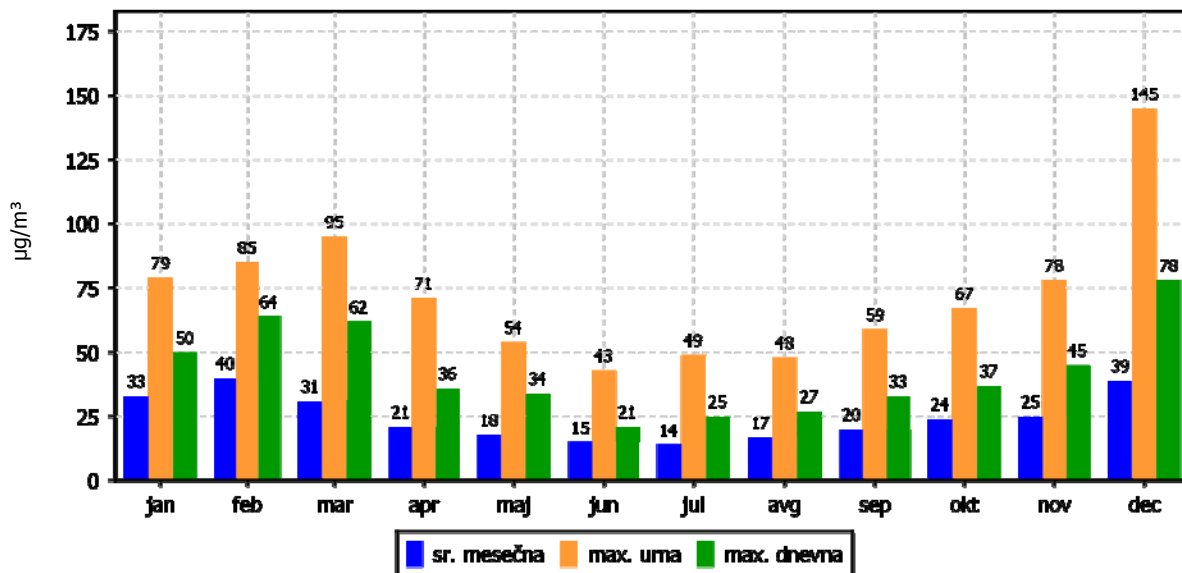
01.12.2013 do 01.01.2014



KONCENTRACIJE - NO₂

Zadobrova

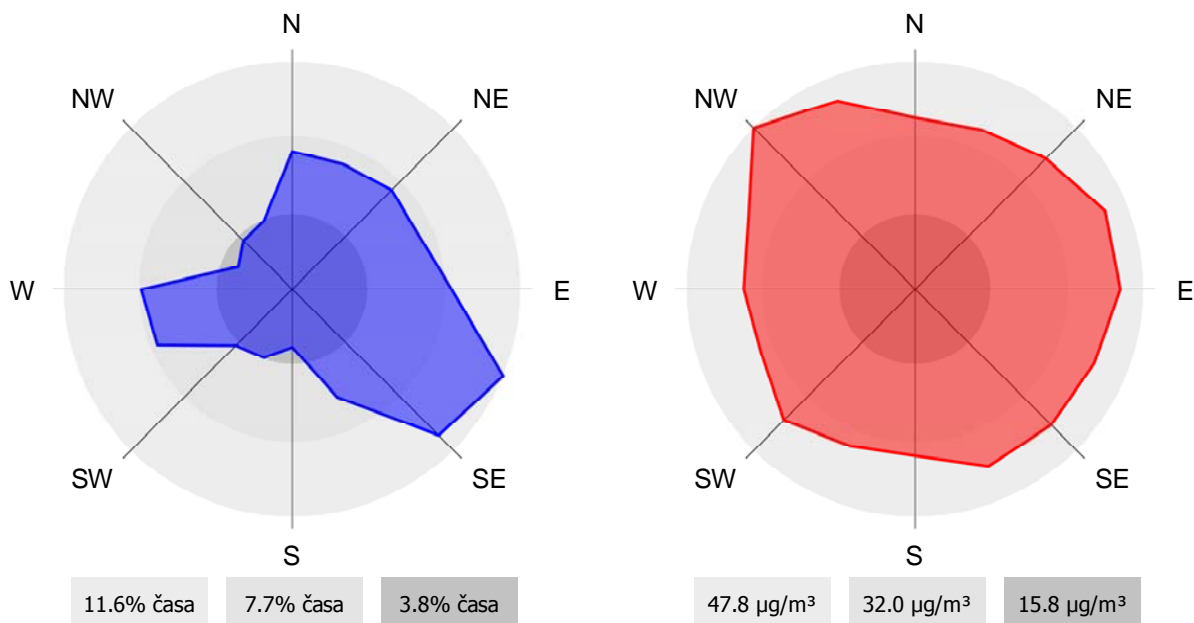
01.01.2013 do 01.01.2014



ROŽI VETROV IN ONESNAŽENJA

Zadobrova

01.12.2013 do 01.01.2014



2.1.4 Pregled koncentracij v zraku: NO₂ – Vnajarje

Lokacija: TE-TOL, d.o.o.
 Postaja: Vnajarje
 Obdobje meritev: 01.12.2013 do 01.01.2014

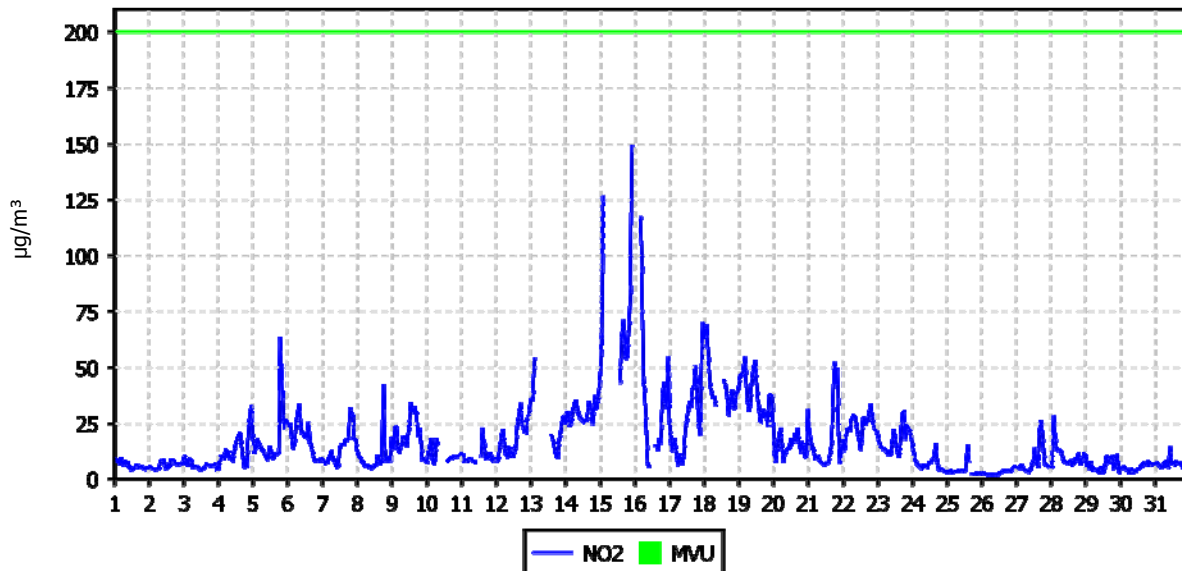
Razpoložljivih urnih podatkov:	699	94%
Maksimalna urna koncentracija:	149 µg/m ³	15.12.2013 23:00:00
Maksimalna dnevna koncentracija:	42 µg/m ³	18.12.2013
Minimalna dnevna koncentracija:	3 µg/m ³	26.12.2013
Srednja koncentracija v obdobju:	16 µg/m ³	
Število primerov urne koncentracije		
- nad MVU 200 µg/m ³ :	0	
Št. intervalov 3 zaporednih ur nad AV 400 µg/m ³ :	0	
Percentilna vrednost		
- 98 p.v. - urnih koncentracij:	61 µg/m ³	
- 50 p.v. - dnevnih koncentracij:	11 µg/m ³	

Razredi porazdelitve	Čas. interval - URA		Čas. interval - DAN	
	št. primerov	delež - %	št. primerov	delež - %
0.0 do 5.0 µg/m ³	100	14	2	7
5.0 do 10.0 µg/m ³	239	34	9	32
10.0 do 15.0 µg/m ³	101	14	5	18
15.0 do 20.0 µg/m ³	64	9	7	25
20.0 do 25.0 µg/m ³	46	7	1	4
25.0 do 30.0 µg/m ³	48	7	2	7
30.0 do 35.0 µg/m ³	33	5	0	0
35.0 do 40.0 µg/m ³	21	3	1	4
40.0 do 45.0 µg/m ³	14	2	1	4
45.0 do 50.0 µg/m ³	8	1	0	0
50.0 do 60.0 µg/m ³	10	1	0	0
60.0 do 80.0 µg/m ³	10	1	0	0
80.0 do 100.0 µg/m ³	2	0	0	0
100.0 do 120.0 µg/m ³	1	0	0	0
120.0 do 140.0 µg/m ³	1	0	0	0
140.0 do 160.0 µg/m ³	1	0	0	0
160.0 do 180.0 µg/m ³	0	0	0	0
180.0 do 200.0 µg/m ³	0	0	0	0
200.0 do 250.0 µg/m ³	0	0	0	0
250.0 do 300.0 µg/m ³	0	0	0	0
300.0 do 400.0 µg/m ³	0	0	0	0
400.0 do 9999.0 µg/m ³	0	0	0	0
SKUPAJ:	699	100	28	100

URNE KONCENTRACIJE - NO₂

Vnajnarje

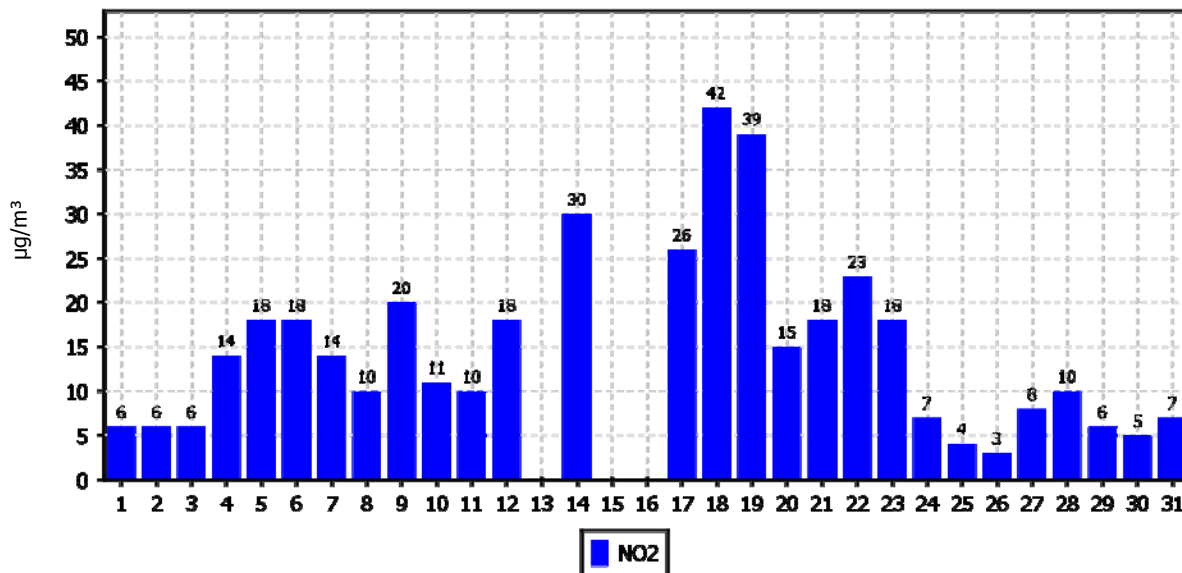
01.12.2013 do 01.01.2014



DNEVNE KONCENTRACIJE - NO₂

Vnajnarje

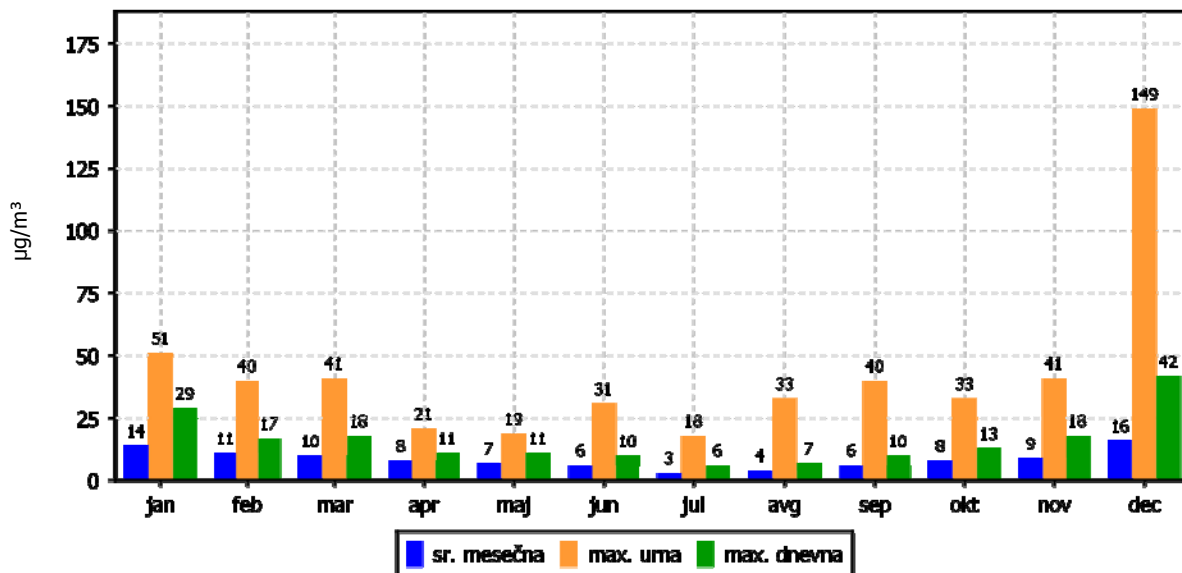
01.12.2013 do 01.01.2014



KONCENTRACIJE - NO₂

Vnajnarje

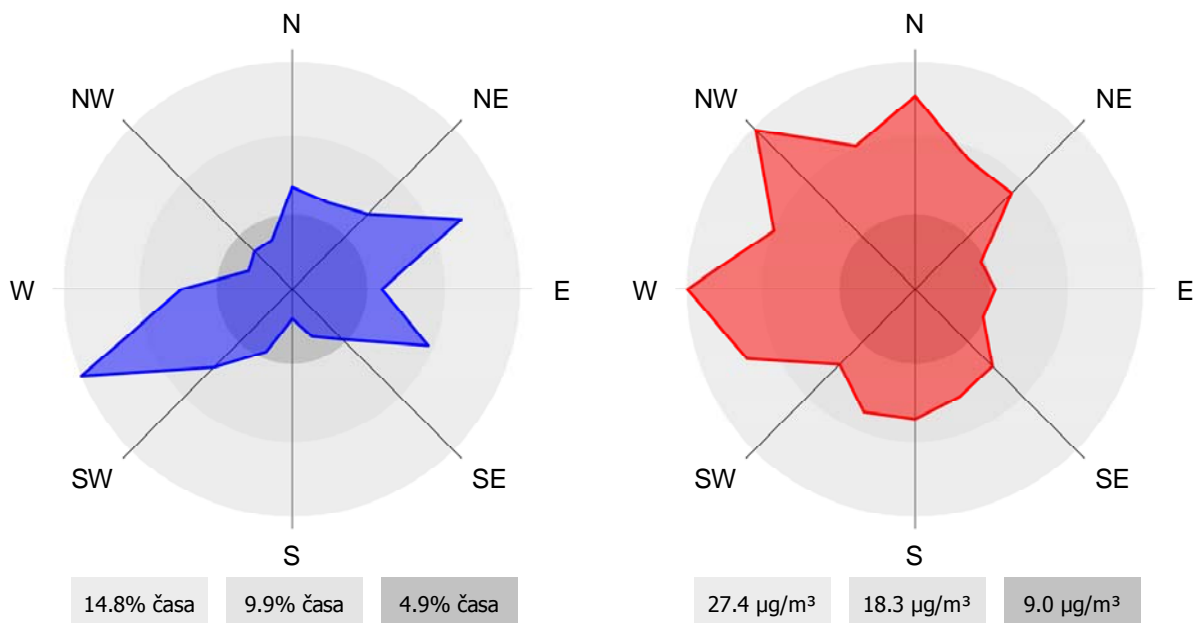
01.01.2013 do 01.01.2014



ROŽI VETROV IN ONESNAŽENJA

Vnajnarje

01.12.2013 do 01.01.2014



2.1.5 Pregled koncentracij v zraku: NO_x – Zadobrova

Lokacija: TE-TOL, d.o.o.
Postaja: Zadobrova
Obdobje meritev: 01.12.2013 do 01.01.2014

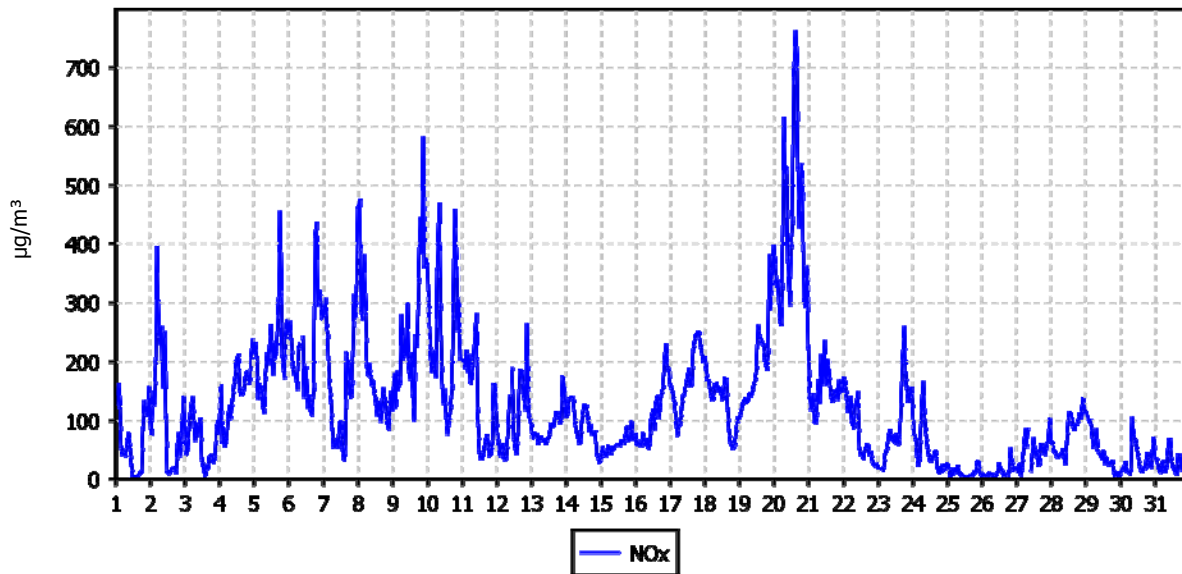
Razpoložljivih urnih podatkov:	741	100%
Maksimalna urna koncentracija:	760 µg/m ³	20.12.2013 16:00:00
Maksimalna dnevna koncentracija:	439 µg/m ³	20.12.2013
Minimalna dnevna koncentracija:	12 µg/m ³	25.12.2013
Srednja koncentracija v obdobju:	124 µg/m ³	
Percentilna vrednost		
- 98 p.v. - urnih koncentracij:	445 µg/m ³	
- 50 p.v. - dnevnih koncentracij:	99 µg/m ³	

Razredi porazdelitve	Čas. interval - URA		Čas. interval - DAN	
	št. primerov	delež - %	št. primerov	delež - %
0.0 do 5.0 µg/m ³	9	1	0	0
5.0 do 10.0 µg/m ³	31	4	0	0
10.0 do 15.0 µg/m ³	28	4	2	6
15.0 do 20.0 µg/m ³	26	4	0	0
20.0 do 25.0 µg/m ³	19	3	0	0
25.0 do 30.0 µg/m ³	18	2	1	3
30.0 do 35.0 µg/m ³	18	2	1	3
35.0 do 40.0 µg/m ³	14	2	0	0
40.0 do 45.0 µg/m ³	33	4	0	0
45.0 do 50.0 µg/m ³	14	2	2	6
50.0 do 60.0 µg/m ³	44	6	2	6
60.0 do 80.0 µg/m ³	71	10	3	10
80.0 do 100.0 µg/m ³	49	7	4	13
100.0 do 120.0 µg/m ³	51	7	3	10
120.0 do 140.0 µg/m ³	52	7	2	6
140.0 do 160.0 µg/m ³	57	8	3	10
160.0 do 180.0 µg/m ³	45	6	1	3
180.0 do 200.0 µg/m ³	26	4	2	6
200.0 do 250.0 µg/m ³	59	8	4	13
250.0 do 300.0 µg/m ³	29	4	0	0
300.0 do 400.0 µg/m ³	28	4	0	0
400.0 do 9999.0 µg/m ³	20	3	1	3
SKUPAJ:	741	100	31	100

URNE KONCENTRACIJE - NO_x

Zadobrova

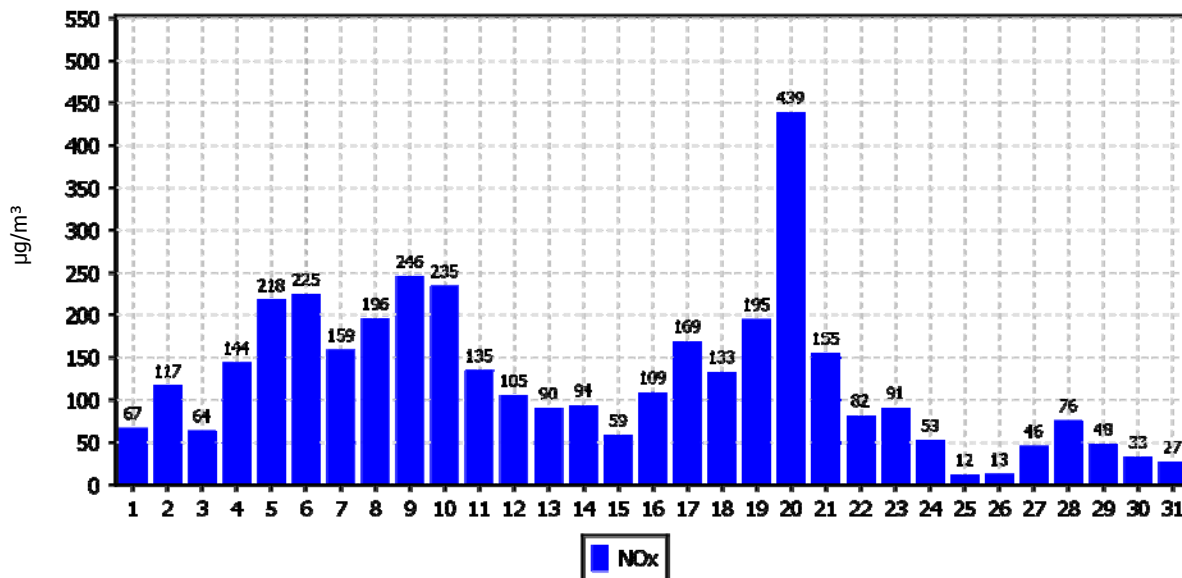
01.12.2013 do 01.01.2014



DNEVNE KONCENTRACIJE - NO_x

Zadobrova

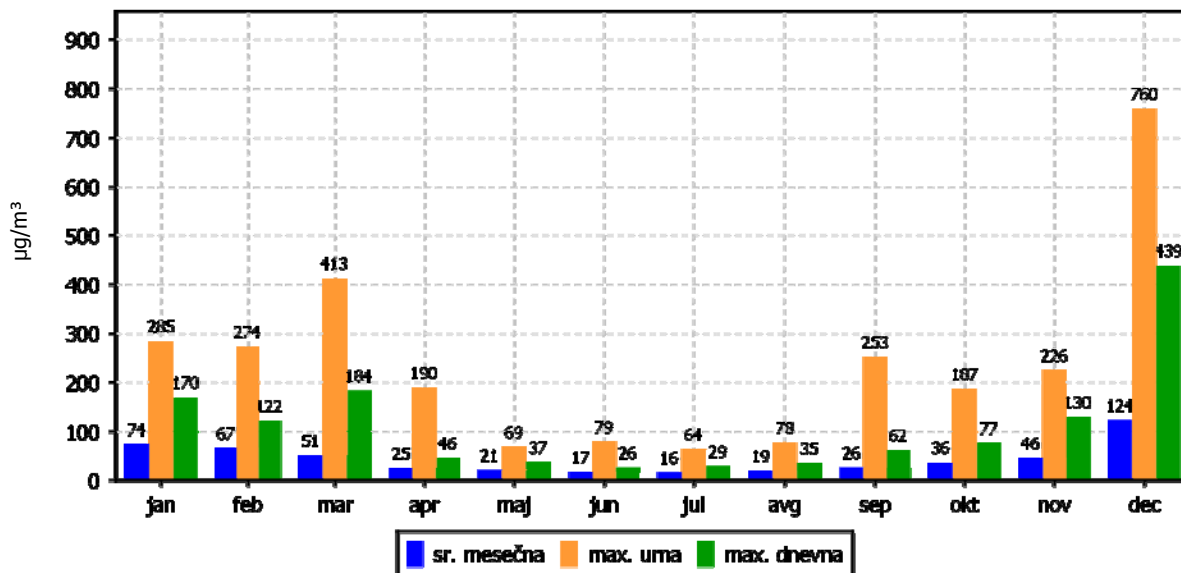
01.12.2013 do 01.01.2014



KONCENTRACIJE - NO_x

Zadobrova

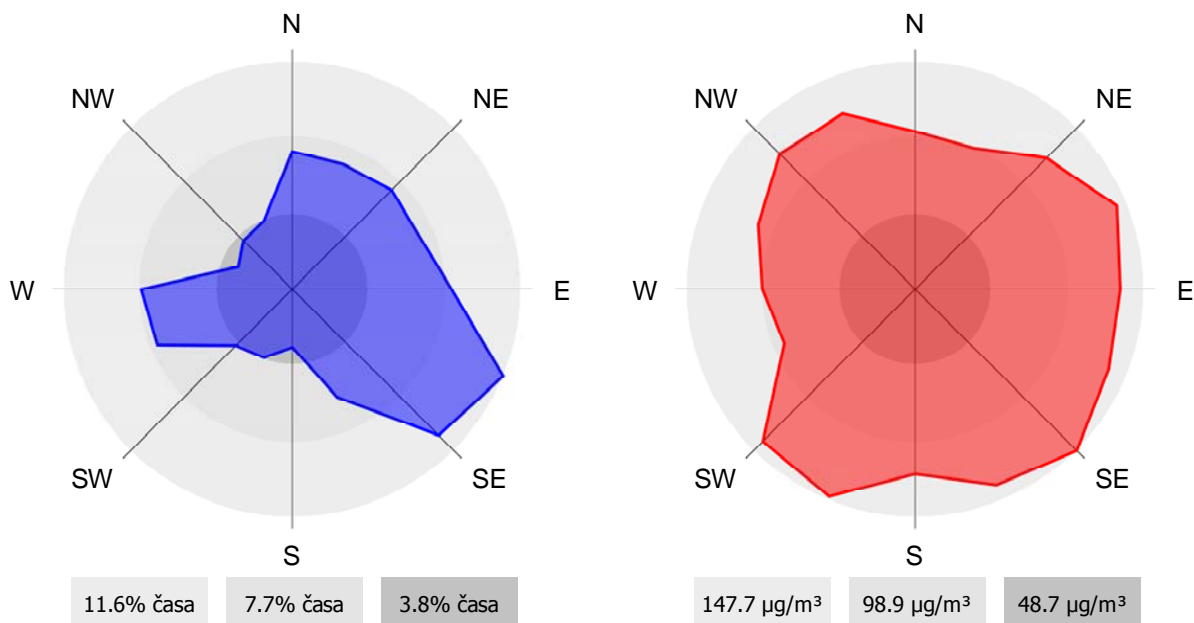
01.01.2013 do 01.01.2014



ROŽI VETROV IN ONESNAŽENJA

Zadobrova

01.12.2013 do 01.01.2014



2.1.6 Pregled koncentracij v zraku: NO_x – Vnajnarje

Lokacija: TE-TOL, d.o.o.
 Postaja: Vnajnarje
 Obdobje meritev: 01.12.2013 do 01.01.2014

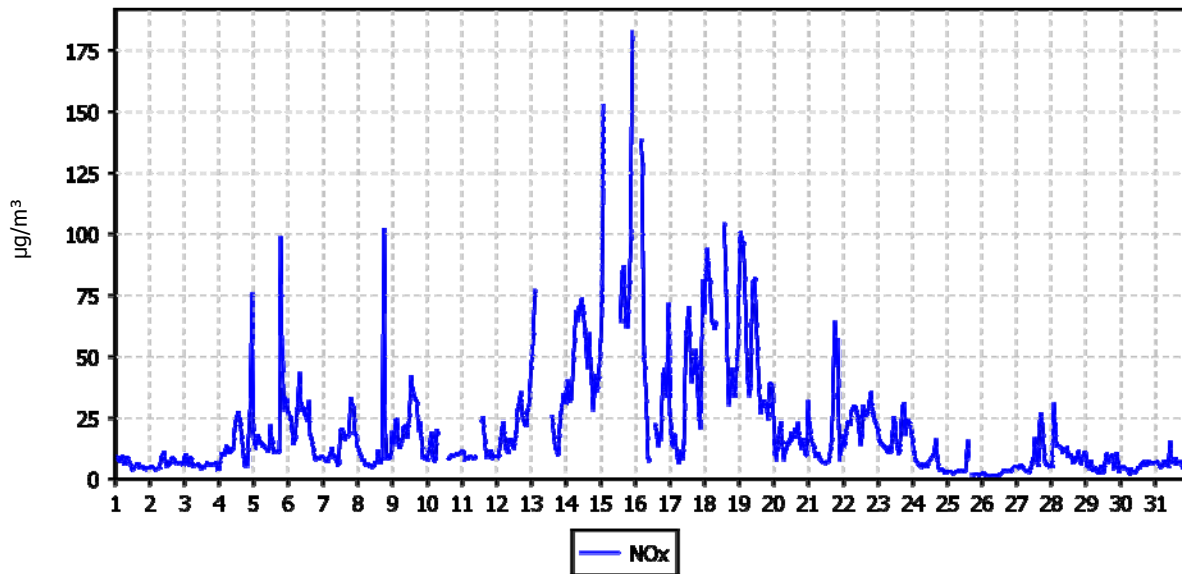
Razpoložljivih urnih podatkov:	699	94%
Maksimalna urna koncentracija:	183 µg/m ³	15.12.2013 23:00:00
Maksimalna dnevna koncentracija:	61 µg/m ³	18.12.2013
Minimalna dnevna koncentracija:	3 µg/m ³	26.12.2013
Srednja koncentracija v obdobju:	20 µg/m ³	
Percentilna vrednost		
- 98 p.v. - urnih koncentracij:	83 µg/m ³	
- 50 p.v. - dnevnih koncentracij:	13 µg/m ³	

Razredi porazdelitve	Čas. interval - URA		Čas. interval - DAN	
	št. primerov	delež - %	št. primerov	delež - %
0.0 do 5.0 µg/m ³	105	15	2	7
5.0 do 10.0 µg/m ³	217	31	8	29
10.0 do 15.0 µg/m ³	99	14	4	14
15.0 do 20.0 µg/m ³	60	9	6	21
20.0 do 25.0 µg/m ³	47	7	4	14
25.0 do 30.0 µg/m ³	38	5	0	0
30.0 do 35.0 µg/m ³	34	5	1	4
35.0 do 40.0 µg/m ³	16	2	0	0
40.0 do 45.0 µg/m ³	9	1	0	0
45.0 do 50.0 µg/m ³	10	1	1	4
50.0 do 60.0 µg/m ³	14	2	1	4
60.0 do 80.0 µg/m ³	28	4	1	4
80.0 do 100.0 µg/m ³	15	2	0	0
100.0 do 120.0 µg/m ³	3	0	0	0
120.0 do 140.0 µg/m ³	2	0	0	0
140.0 do 160.0 µg/m ³	1	0	0	0
160.0 do 180.0 µg/m ³	0	0	0	0
180.0 do 200.0 µg/m ³	1	0	0	0
200.0 do 250.0 µg/m ³	0	0	0	0
250.0 do 300.0 µg/m ³	0	0	0	0
300.0 do 400.0 µg/m ³	0	0	0	0
400.0 do 9999.0 µg/m ³	0	0	0	0
SKUPAJ:	699	100	28	100

URNE KONCENTRACIJE - NO_x

Vnajnarje

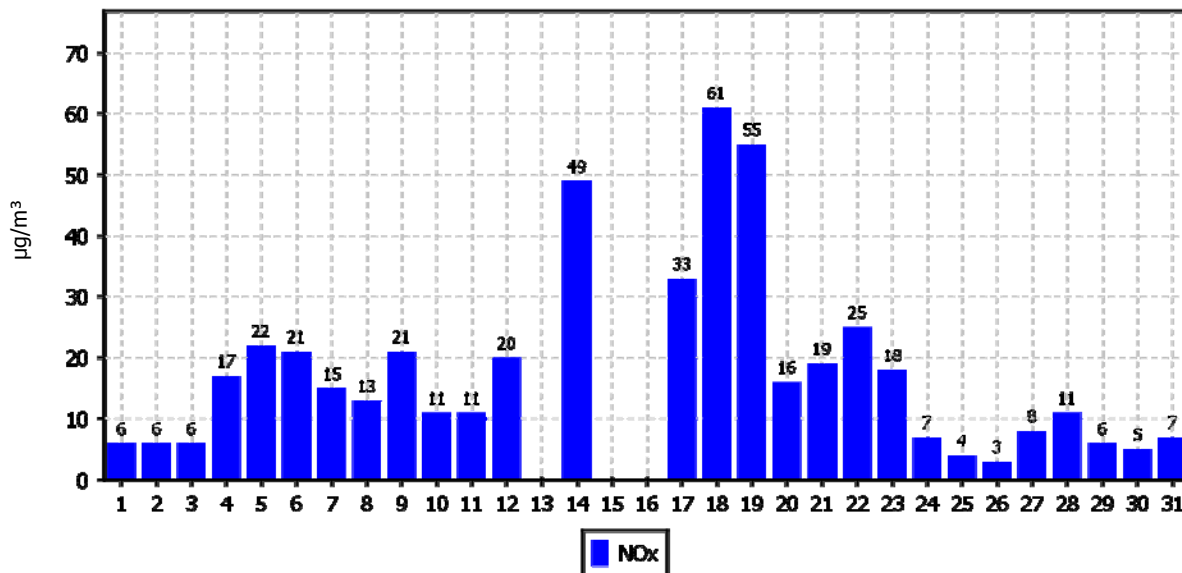
01.12.2013 do 01.01.2014



DNEVNE KONCENTRACIJE - NO_x

Vnajnarje

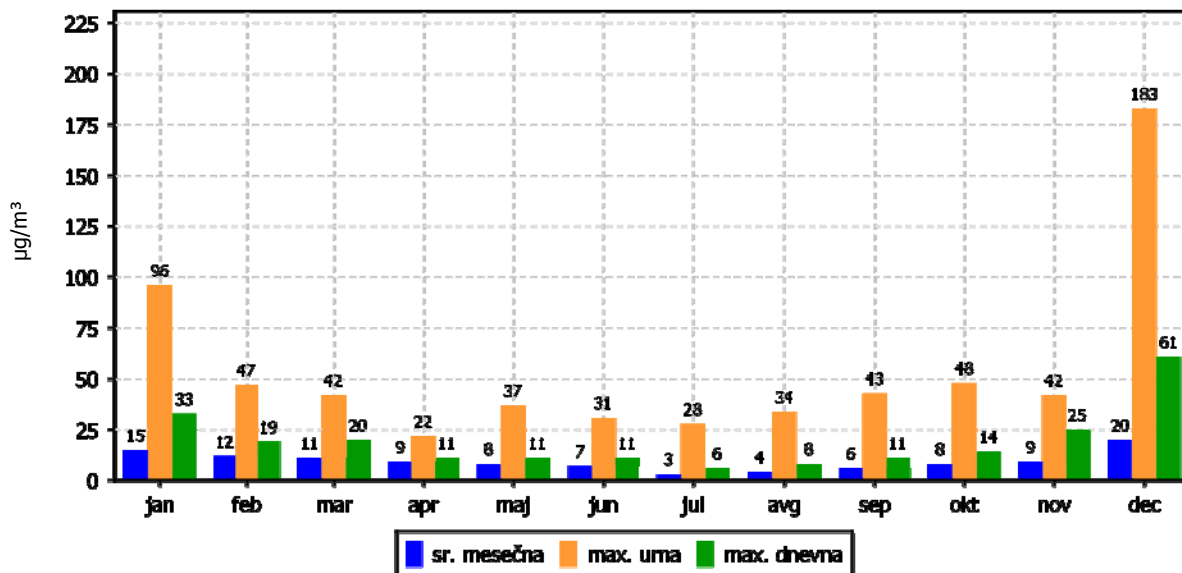
01.12.2013 do 01.01.2014



KONCENTRACIJE - NO_x

Vnajnarje

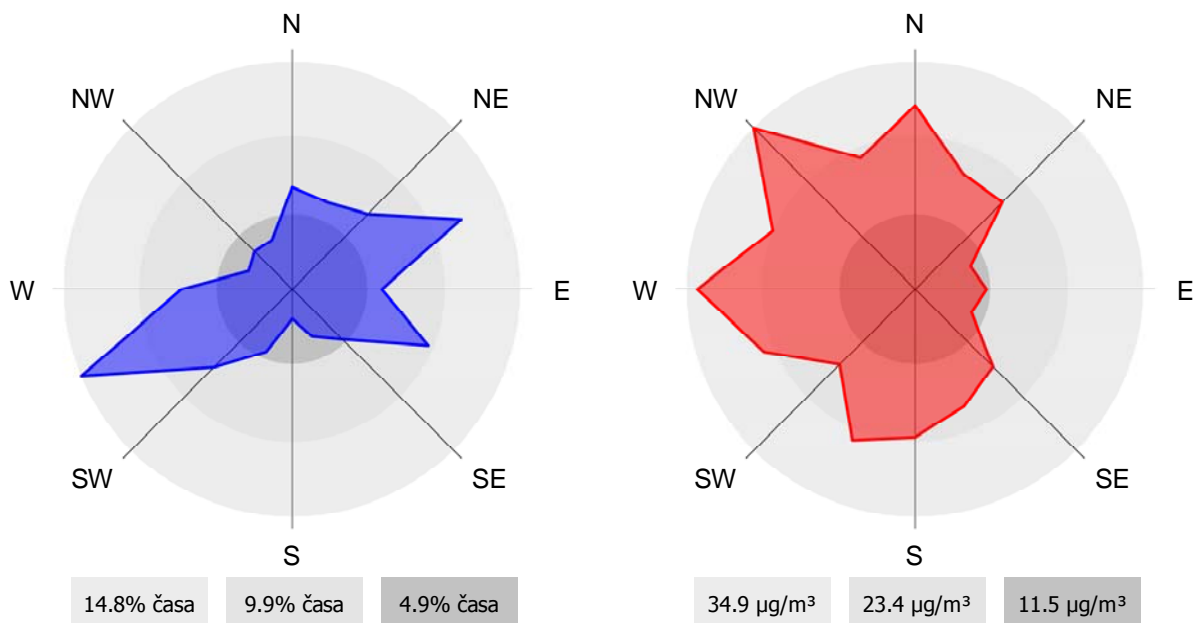
01.01.2013 do 01.01.2014



ROŽI VETROV IN ONESNAŽENJA

Vnajnarje

01.12.2013 do 01.01.2014



2.1.7 Pregled koncentracij v zraku: O₃ – Zadobrova

Lokacija: TE-TOL, d.o.o.
 Postaja: Zadobrova
 Obdobje meritev: 01.12.2013 do 01.01.2014

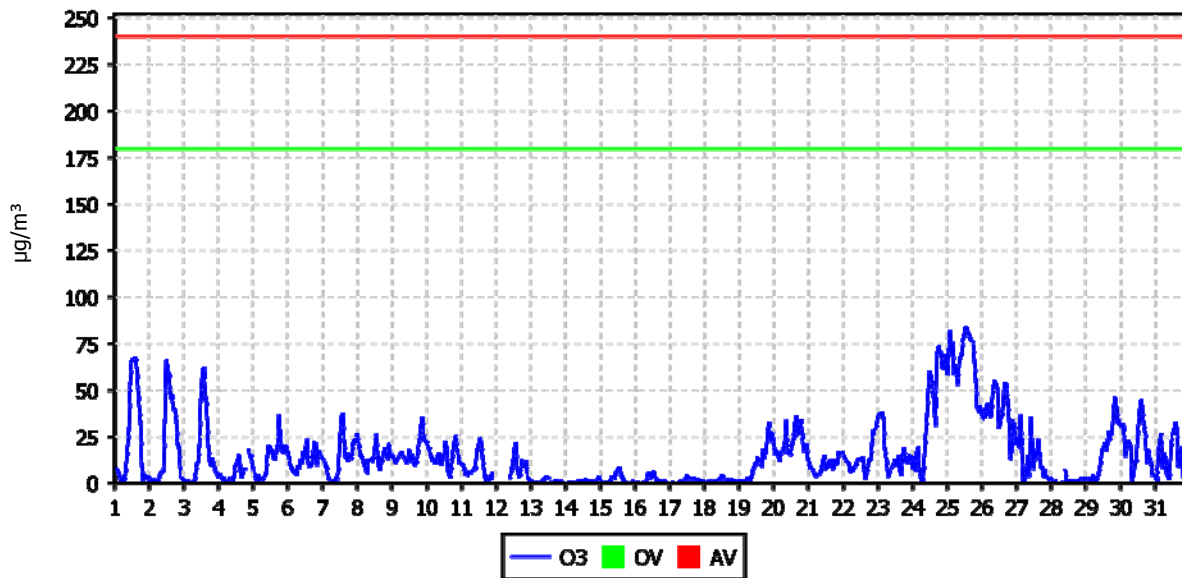
Razpoložljivih urnih podatkov:	729	98%
Maksimalna urna koncentracija:	84 µg/m ³	25.12.2013 14:00:00
Maksimalna dnevna koncentracija:	67 µg/m ³	25.12.2013
Minimalna dnevna koncentracija:	1 µg/m ³	14.12.2013
Srednja koncentracija v obdobju:	15 µg/m ³	
Število primerov urne koncentracije		
- nad OV 180 µg/m ³ :	0	
- nad AV 240 µg/m ³ :	0	
Percentilna vrednost		
- 98 p.v. - urnih koncentracij:	70 µg/m ³	
- 50 p.v. - dnevnih koncentracij:	13 µg/m ³	
AOT40:		
- mesečna vrednost	0 (µg/m ³).h	1.12. do 1.1.
- varstvo rastlin	1035 (µg/m ³).h	1.5. do 1.8.
- varstvo gozdov	1807 (µg/m ³).h	1.4. do 1.10.
Dnevna 8-urna vrednost:		
- število primerov nad 120 µg/m ³ :	0	

Razredi porazdelitve	Čas. interval - URA		Čas. interval - DAN	
	št. primerov	delež - %	št. primerov	delež - %
0.0 do 20.0 µg/m ³	550	75	23	77
20.0 do 40.0 µg/m ³	111	15	6	20
40.0 do 65.0 µg/m ³	42	6	0	0
65.0 do 80.0 µg/m ³	21	3	1	3
80.0 do 100.0 µg/m ³	5	1	0	0
100.0 do 120.0 µg/m ³	0	0	0	0
120.0 do 130.0 µg/m ³	0	0	0	0
130.0 do 150.0 µg/m ³	0	0	0	0
150.0 do 160.0 µg/m ³	0	0	0	0
160.0 do 180.0 µg/m ³	0	0	0	0
180.0 do 200.0 µg/m ³	0	0	0	0
200.0 do 220.0 µg/m ³	0	0	0	0
220.0 do 240.0 µg/m ³	0	0	0	0
240.0 do 260.0 µg/m ³	0	0	0	0
260.0 do 280.0 µg/m ³	0	0	0	0
280.0 do 300.0 µg/m ³	0	0	0	0
300.0 do 320.0 µg/m ³	0	0	0	0
320.0 do 340.0 µg/m ³	0	0	0	0
340.0 do 360.0 µg/m ³	0	0	0	0
360.0 do 9999.0 µg/m ³	0	0	0	0
SKUPAJ:	729	100	30	100

URNE KONCENTRACIJE - O₃

Zadobrova

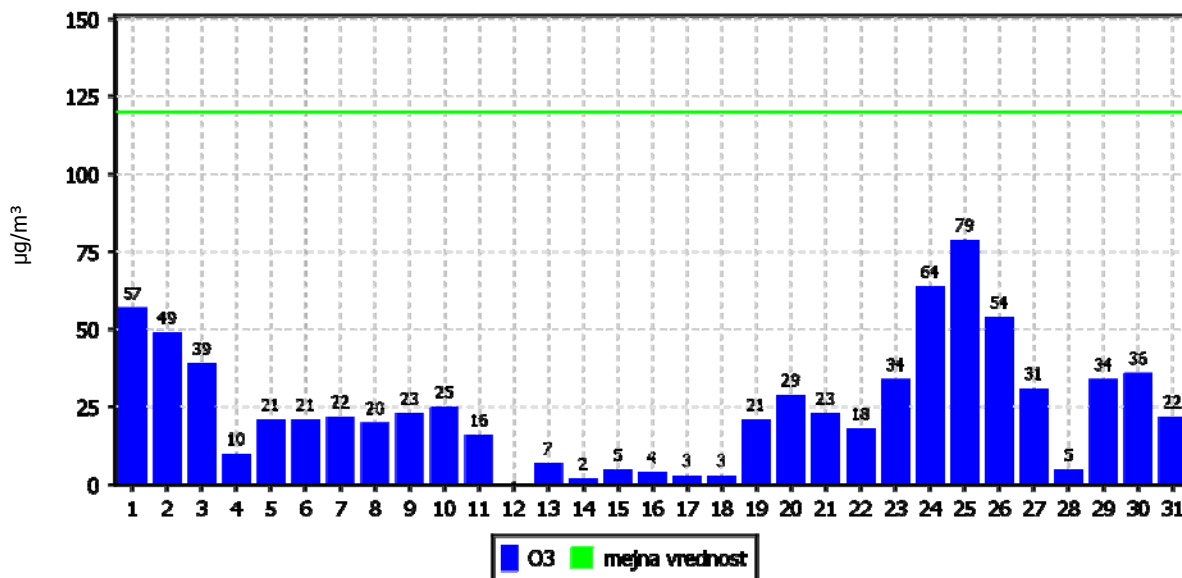
01.12.2013 do 01.01.2014



DNEVNE 8-URNE SREDNJE VREDNOSTI O₃

Zadobrova

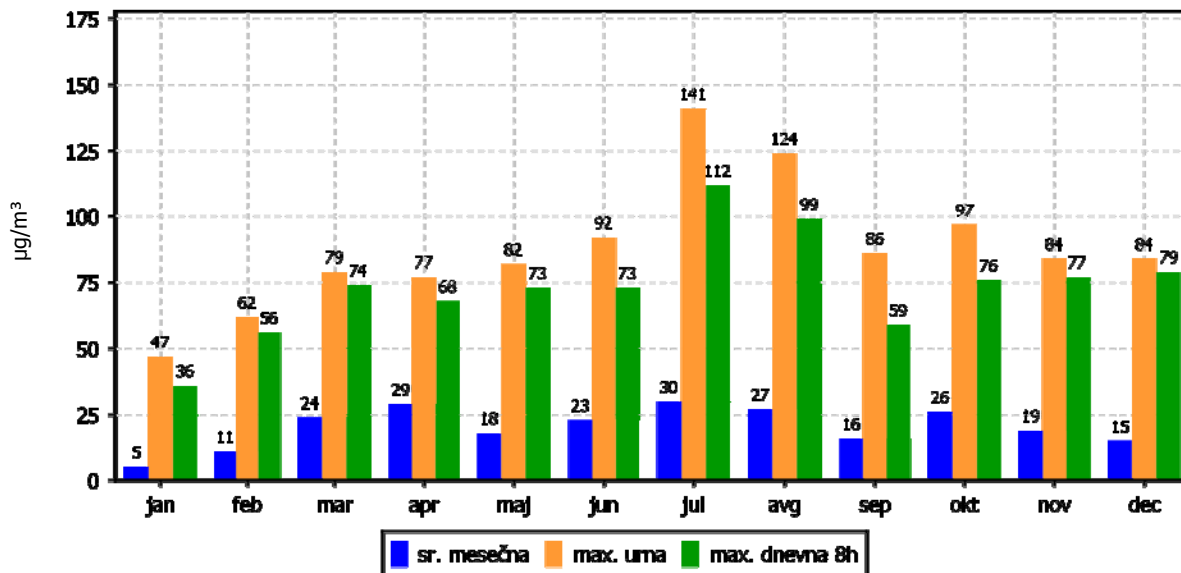
01.12.2013 do 01.01.2014



KONCENTRACIJE - O₃

Zadobrova

01.01.2013 do 01.01.2014



2.1.8 Pregled koncentracij v zraku: PM₁₀ – Zadobrova

Lokacija: TE-TOL, d.o.o.
 Postaja: Zadobrova
 Obdobje meritev: 01.12.2013 do 01.01.2014

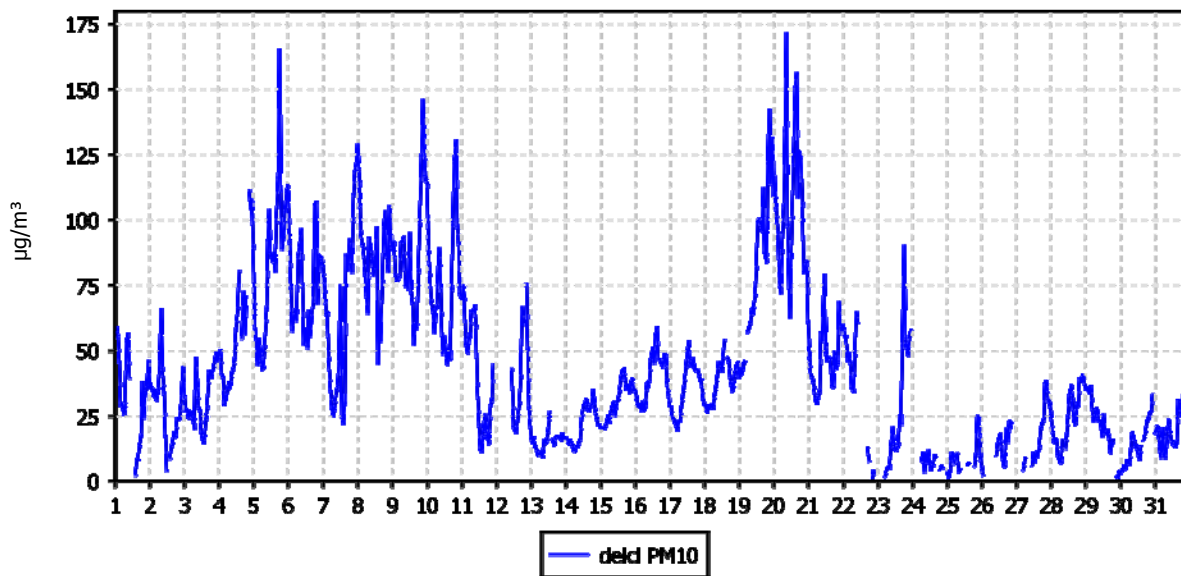
Razpoložljivih urnih podatkov:	673	90%
Maksimalna urna koncentracija:	171 µg/m ³	20.12.2013 10:00:00
Maksimalna dnevna koncentracija:	106 µg/m ³	20.12.2013
Minimalna dnevna koncentracija:	14 µg/m ³	30.12.2013
Srednja koncentracija v obdobju:	44 µg/m ³	
Število primerov dnevne koncentracije		
- nad MVD 50 µg/m ³ :	9	
Percentilna vrednost		
- 98 p.v. - urnih koncentracij:	123 µg/m ³	
- 50 p.v. - dnevnih koncentracij:	37 µg/m ³	

Razredi porazdelitve	Čas. interval - URA		Čas. interval - DAN	
	št. primerov	delež - %	št. primerov	delež - %
0.0 do 5.0 µg/m ³	27	4	0	0
5.0 do 10.0 µg/m ³	39	6	0	0
10.0 do 15.0 µg/m ³	53	8	1	4
15.0 do 20.0 µg/m ³	51	8	1	4
20.0 do 25.0 µg/m ³	52	8	4	16
25.0 do 30.0 µg/m ³	59	9	2	8
30.0 do 35.0 µg/m ³	43	6	3	12
35.0 do 40.0 µg/m ³	49	7	3	12
40.0 do 45.0 µg/m ³	33	5	1	4
45.0 do 50.0 µg/m ³	47	7	1	4
50.0 do 60.0 µg/m ³	48	7	1	4
60.0 do 80.0 µg/m ³	64	10	3	12
80.0 do 100.0 µg/m ³	62	9	4	16
100.0 do 120.0 µg/m ³	28	4	1	4
120.0 do 140.0 µg/m ³	12	2	0	0
140.0 do 160.0 µg/m ³	4	1	0	0
160.0 do 180.0 µg/m ³	2	0	0	0
180.0 do 200.0 µg/m ³	0	0	0	0
200.0 do 250.0 µg/m ³	0	0	0	0
250.0 do 300.0 µg/m ³	0	0	0	0
300.0 do 400.0 µg/m ³	0	0	0	0
400.0 do 500.0 µg/m ³	0	0	0	0
500.0 do 9999.0 µg/m ³	0	0	0	0
SKUPAJ:	673	100	25	100

URNE KONCENTRACIJE - delci PM₁₀

Zadobrova

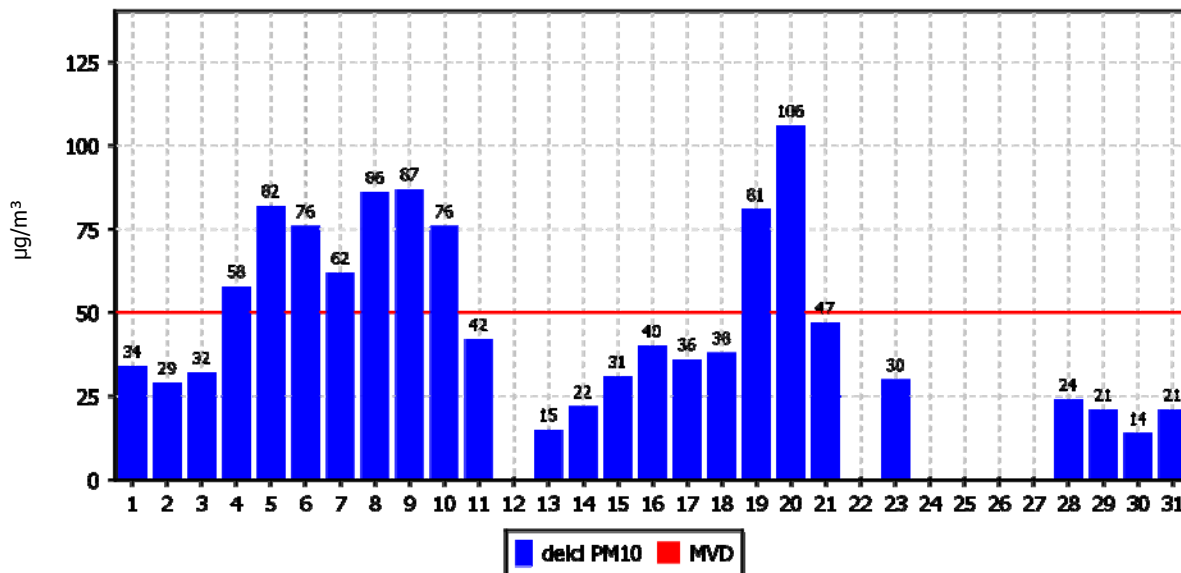
01.12.2013 do 01.01.2014



DNEVNE KONCENTRACIJE - delci PM₁₀

Zadobrova

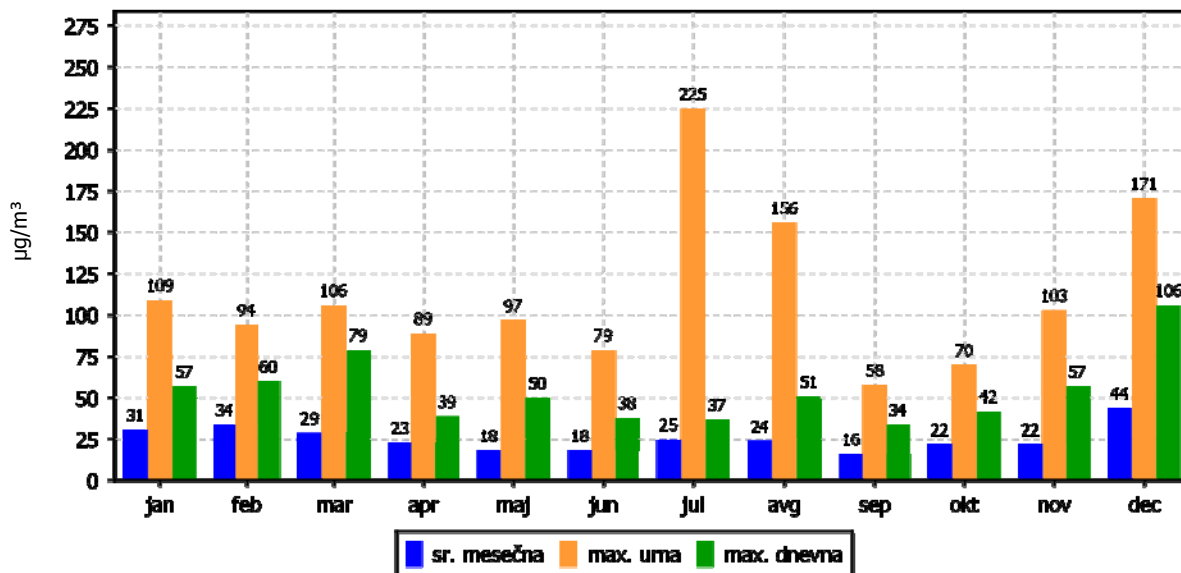
01.12.2013 do 01.01.2014



KONCENTRACIJE - delci PM₁₀

Zadobrova

01.01.2013 do 01.01.2014



2.1.9 Pregled koncentracij v zraku: PM₁₀ – Vnajnarje

Lokacija: TE-TOL, d.o.o.
 Postaja: Vnajnarje
 Obdobje meritev: 01.12.2013 do 01.01.2014

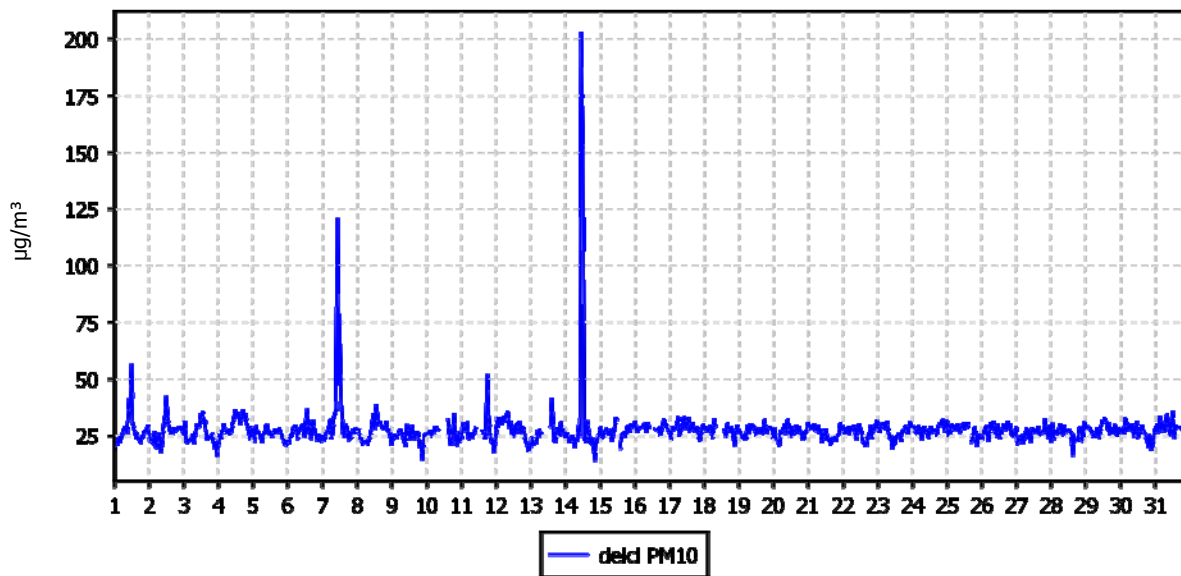
Razpoložljivih urnih podatkov:	719	97%
Maksimalna urna koncentracija:	203 µg/m ³	14.12.2013 12:00:00
Maksimalna dnevna koncentracija:	37 µg/m ³	14.12.2013
Minimalna dnevna koncentracija:	25 µg/m ³	09.12.2013
Srednja koncentracija v obdobju:	28 µg/m ³	
Število primerov dnevne koncentracije		
- nad MVD 50 µg/m ³ :	0	
Percentilna vrednost		
- 98 p.v. - urnih koncentracij:	36 µg/m ³	
- 50 p.v. - dnevnih koncentracij:	27 µg/m ³	

Razredi porazdelitve	Čas. interval - URA		Čas. interval - DAN	
	št. primerov	delež - %	št. primerov	delež - %
0.0 do 5.0 µg/m ³	0	0	0	0
5.0 do 10.0 µg/m ³	0	0	0	0
10.0 do 15.0 µg/m ³	2	0	0	0
15.0 do 20.0 µg/m ³	14	2	0	0
20.0 do 25.0 µg/m ³	168	23	1	3
25.0 do 30.0 µg/m ³	420	58	28	90
30.0 do 35.0 µg/m ³	93	13	1	3
35.0 do 40.0 µg/m ³	12	2	1	3
40.0 do 45.0 µg/m ³	3	0	0	0
45.0 do 50.0 µg/m ³	1	0	0	0
50.0 do 60.0 µg/m ³	2	0	0	0
60.0 do 80.0 µg/m ³	1	0	0	0
80.0 do 100.0 µg/m ³	0	0	0	0
100.0 do 120.0 µg/m ³	0	0	0	0
120.0 do 140.0 µg/m ³	1	0	0	0
140.0 do 160.0 µg/m ³	1	0	0	0
160.0 do 180.0 µg/m ³	0	0	0	0
180.0 do 200.0 µg/m ³	0	0	0	0
200.0 do 250.0 µg/m ³	1	0	0	0
250.0 do 300.0 µg/m ³	0	0	0	0
300.0 do 400.0 µg/m ³	0	0	0	0
400.0 do 500.0 µg/m ³	0	0	0	0
500.0 do 9999.0 µg/m ³	0	0	0	0
SKUPAJ:	719	100	31	100

URNE KONCENTRACIJE - delci PM₁₀

Vnajnarje

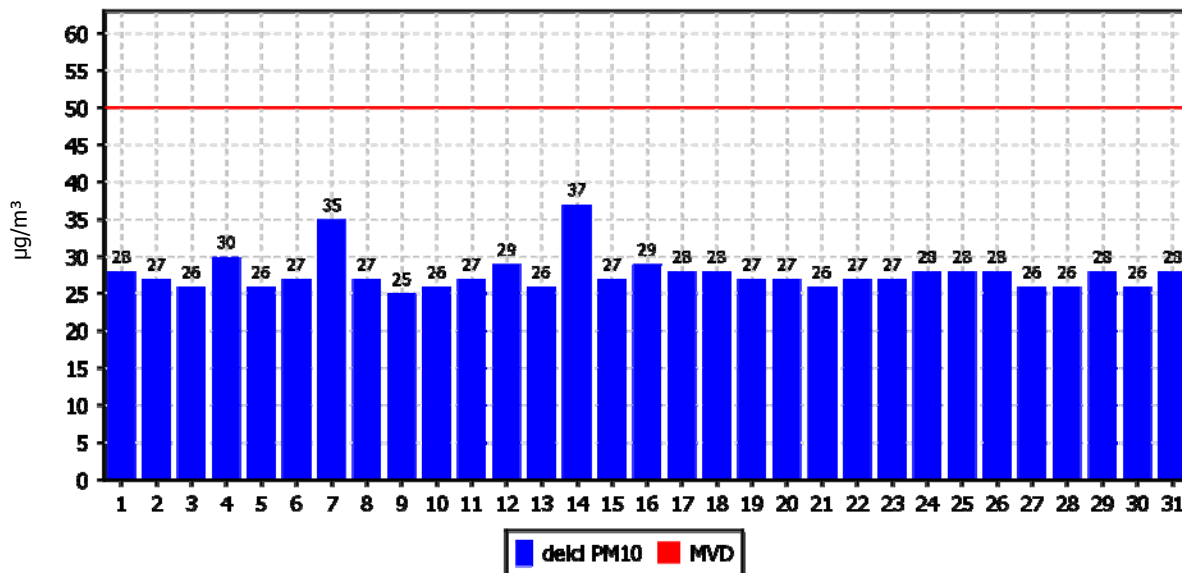
01.12.2013 do 01.01.2014



DNEVNE KONCENTRACIJE - delci PM₁₀

Vnajnarje

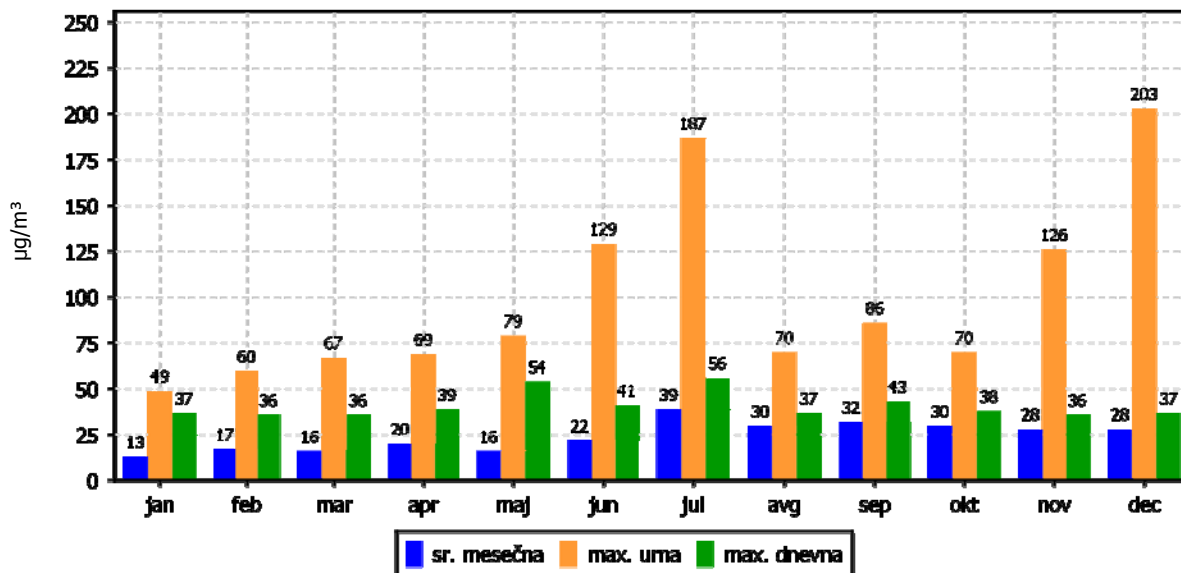
01.12.2013 do 01.01.2014



KONCENTRACIJE - delci PM₁₀

Vnajnarje

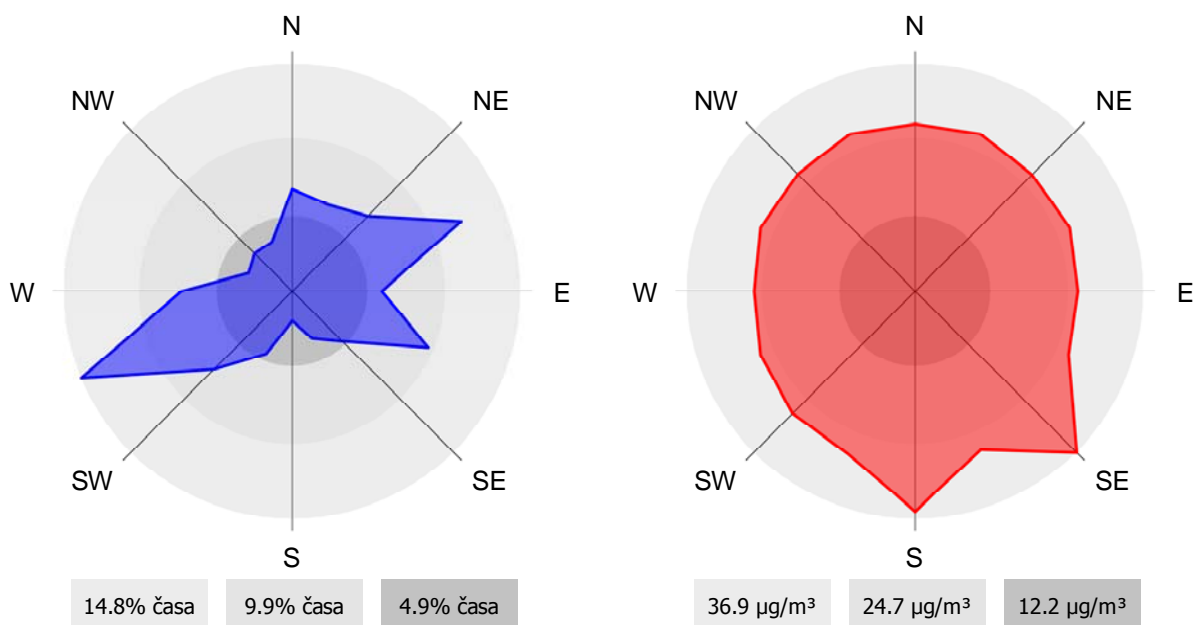
01.01.2013 do 01.01.2014



ROŽI VETROV IN ONESNAŽENJA

Vnajnarje

01.12.2013 do 01.01.2014



2.2 Meteorološke meritve

2.2.1 Pregled temperature in relativne vlage v zraku – Zadobrova

Lokacija: TE-TOL, d.o.o.
Postaja: Zadobrova
Obdobje meritev: 01.12.2013 do 01.01.2014

	TEMPERATURA		RELATIVNA VLAGA	
Razpoložljivih urnih podatkov	740	99%	744	100%
Maksimalna urna vrednost	15 °C	11.12.2013 11:00:00	98%	26.12.2013 05:00:00
Maksimalna dnevna vrednost	11 °C	25.12.2013	97%	29.12.2013
Minimalna urna vrednost	-6 °C	06.12.2013 07:00:00	39%	02.12.2013 11:00:00
Minimalna dnevna vrednost	-4 °C	18.12.2013	72%	25.12.2013
Srednja vrednost v obdobju	2 °C		88%	

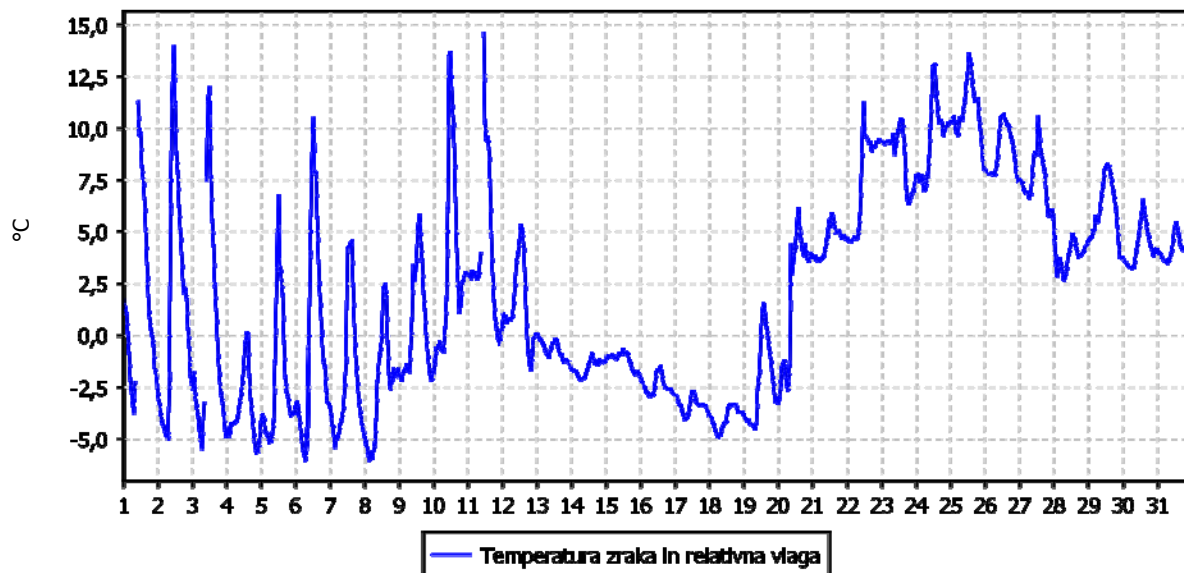
TEMPERATURA	Čas. interval - URA		Čas. interval - DAN	
	št. primerov	delež - %	št. primerov	delež - %
-50.0 do 0.0 °C	330	45	12	39
0.0 do 3.0 °C	67	9	6	19
3.0 do 6.0 °C	163	22	6	19
6.0 do 9.0 °C	88	12	5	16
9.0 do 12.0 °C	81	11	2	6
12.0 do 15.0 °C	11	1	0	0
15.0 do 18.0 °C	0	0	0	0
18.0 do 21.0 °C	0	0	0	0
21.0 do 24.0 °C	0	0	0	0
24.0 do 27.0 °C	0	0	0	0
27.0 do 30.0 °C	0	0	0	0
30.0 do 50.0 °C	0	0	0	0
SKUPAJ:	740	100	31	100

REL. VLAŽNOST	Čas. interval - URA		Čas. interval - DAN	
	št. primerov	delež - %	št. primerov	delež - %
0.0 do 20.0 %	0	0	0	0
20.0 do 30.0 %	0	0	0	0
30.0 do 40.0 %	1	0	0	0
40.0 do 50.0 %	9	1	0	0
50.0 do 60.0 %	19	3	0	0
60.0 do 70.0 %	40	5	0	0
70.0 do 80.0 %	46	6	5	16
80.0 do 90.0 %	146	20	11	35
90.0 do 100.0 %	483	65	15	48
SKUPAJ:	744	100	31	100

URNE VREDNOSTI - Temperatura zraka

Zadobrova

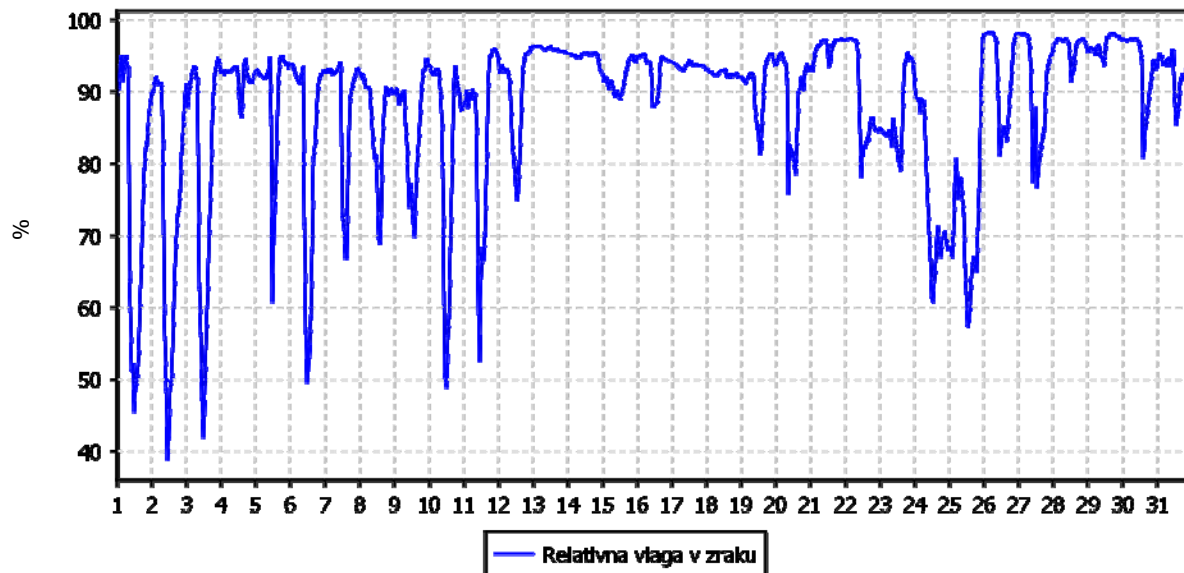
01.12.2013 do 01.01.2014



URNE VREDNOSTI - Relativna vlaga v zraku

Zadobrova

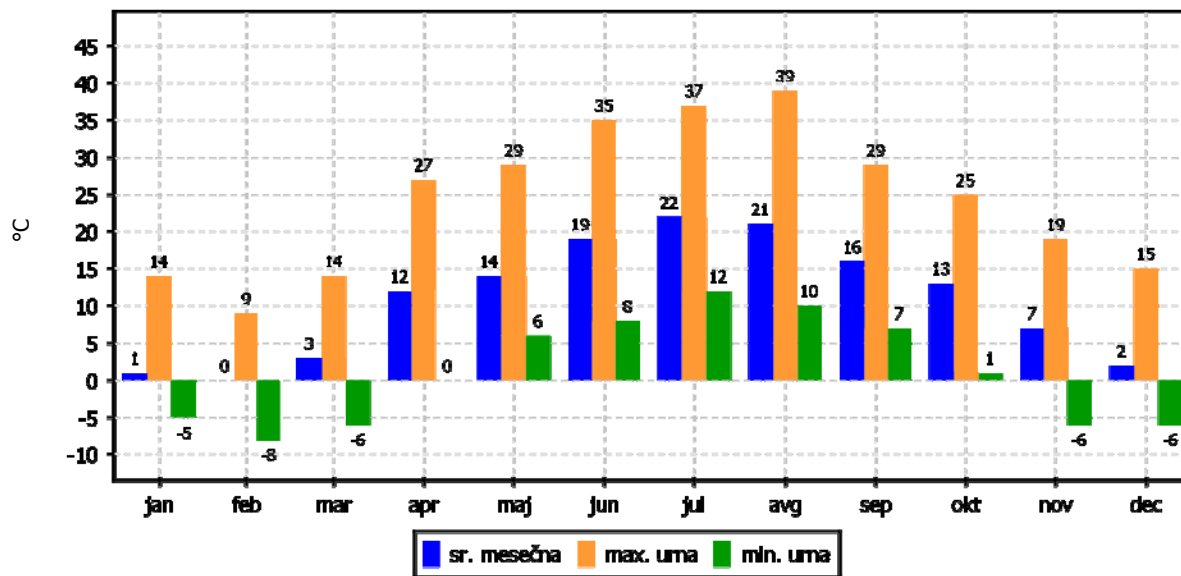
01.12.2013 do 01.01.2014



TEMPERATURA ZRAKA

Zadobrova

01.01.2013 do 01.01.2014



2.2.2 Pregled temperature in relativne vlage v zraku – Vnajnarje

Lokacija: TE-TOL, d.o.o.
Postaja: Vnajnarje
Obdobje meritev: 01.12.2013 do 01.01.2014

	TEMPERATURA		RELATIVNA VLAGA	
Razpoložljivih urnih podatkov	721	97%	679	91%
Maksimalna urna vrednost	15 °C	16.12.2013 13:00:00	100%	21.12.2013 12:00:00
Maksimalna dnevna vrednost	8 °C	25.12.2013	97%	31.12.2013
Minimalna urna vrednost	-9 °C	18.12.2013 07:00:00	31%	16.12.2013 13:00:00
Minimalna dnevna vrednost	-5 °C	18.12.2013	54%	07.12.2013
Srednja vrednost v obdobju	3 °C		81%	

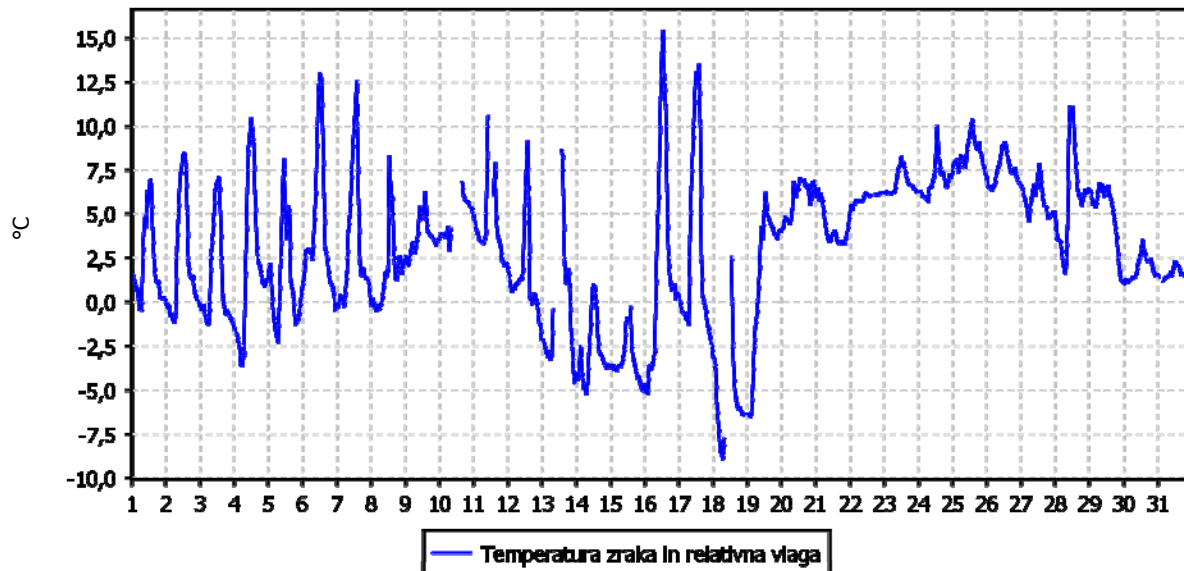
TEMPERATURA	Čas. interval - URA		Čas. interval - DAN	
	št. primerov	delež - %	št. primerov	delež - %
-50.0 do 0.0 °C	160	22	4	13
0.0 do 3.0 °C	183	25	12	39
3.0 do 6.0 °C	165	23	11	35
6.0 do 9.0 °C	178	25	4	13
9.0 do 12.0 °C	26	4	0	0
12.0 do 15.0 °C	8	1	0	0
15.0 do 18.0 °C	1	0	0	0
18.0 do 21.0 °C	0	0	0	0
21.0 do 24.0 °C	0	0	0	0
24.0 do 27.0 °C	0	0	0	0
27.0 do 30.0 °C	0	0	0	0
30.0 do 50.0 °C	0	0	0	0
SKUPAJ:	721	100	31	100

REL. VLAŽNOST	Čas. interval - URA		Čas. interval - DAN	
	št. primerov	delež - %	št. primerov	delež - %
0.0 do 20.0 %	0	0	0	0
20.0 do 30.0 %	0	0	0	0
30.0 do 40.0 %	11	2	0	0
40.0 do 50.0 %	33	5	0	0
50.0 do 60.0 %	37	5	1	4
60.0 do 70.0 %	54	8	5	18
70.0 do 80.0 %	132	19	5	18
80.0 do 90.0 %	160	24	9	32
90.0 do 100.0 %	252	37	8	29
SKUPAJ:	679	100	28	100

URNE VREDNOSTI - Temperatura zraka

Vnajnarje

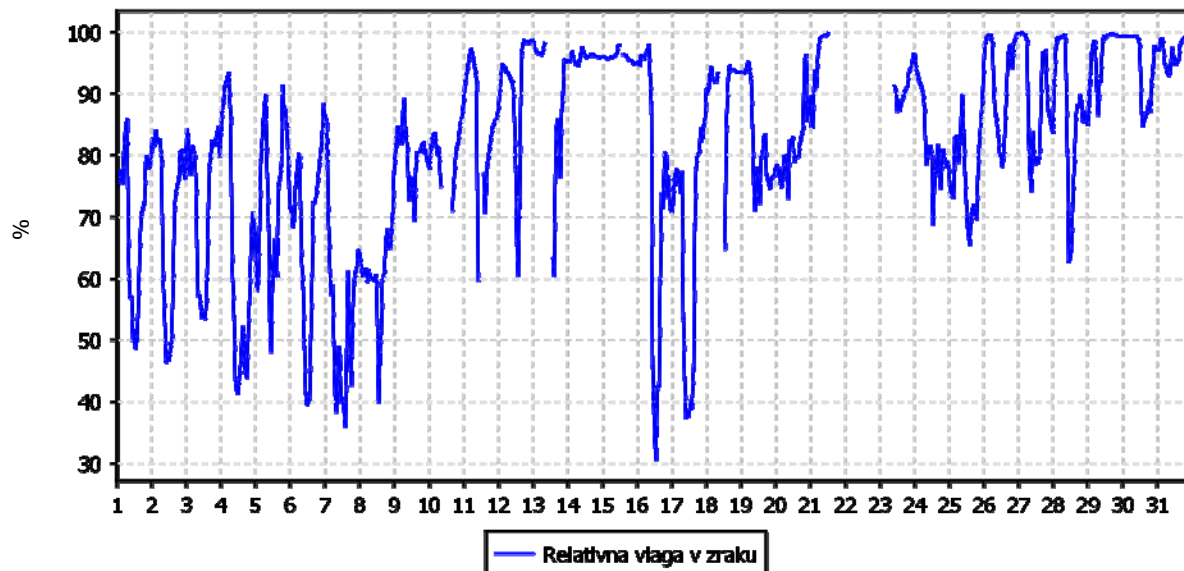
01.12.2013 do 01.01.2014



URNE VREDNOSTI - Relativna vlaga v zraku

Vnajnarje

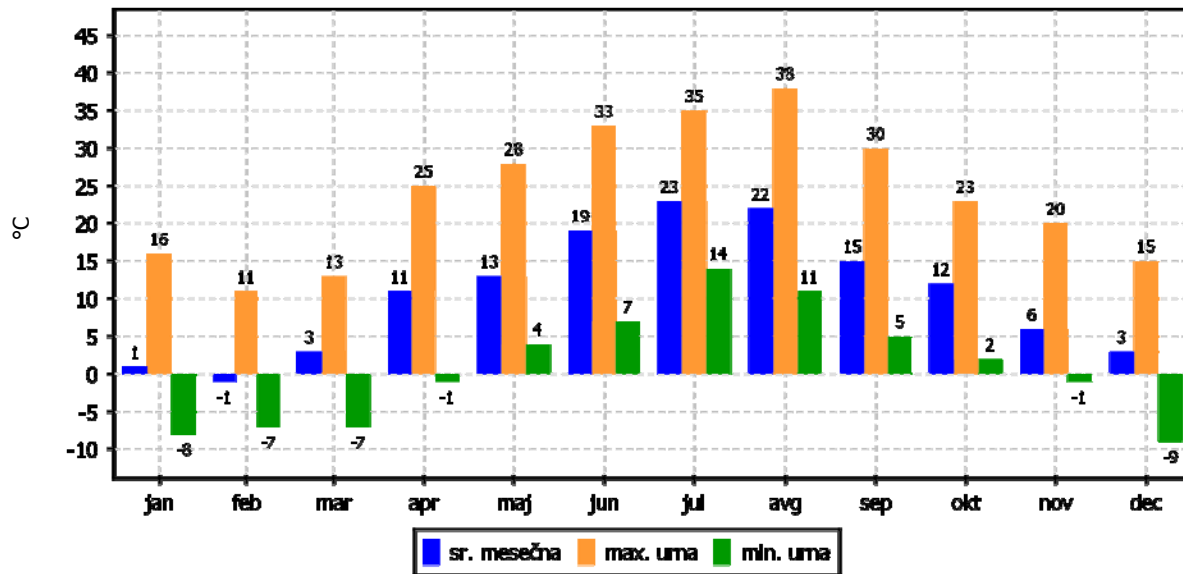
01.12.2013 do 01.01.2014



TEMPERATURA ZRAKA

Vnajnarje

01.01.2013 do 01.01.2014



2.2.3 Pregled hitrosti in smeri vetra – Zadobrova

Lokacija: TE-TOL, d.o.o.
Postaja: Zadobrova
Obdobje meritev: 01.12.2013 do 01.01.2014

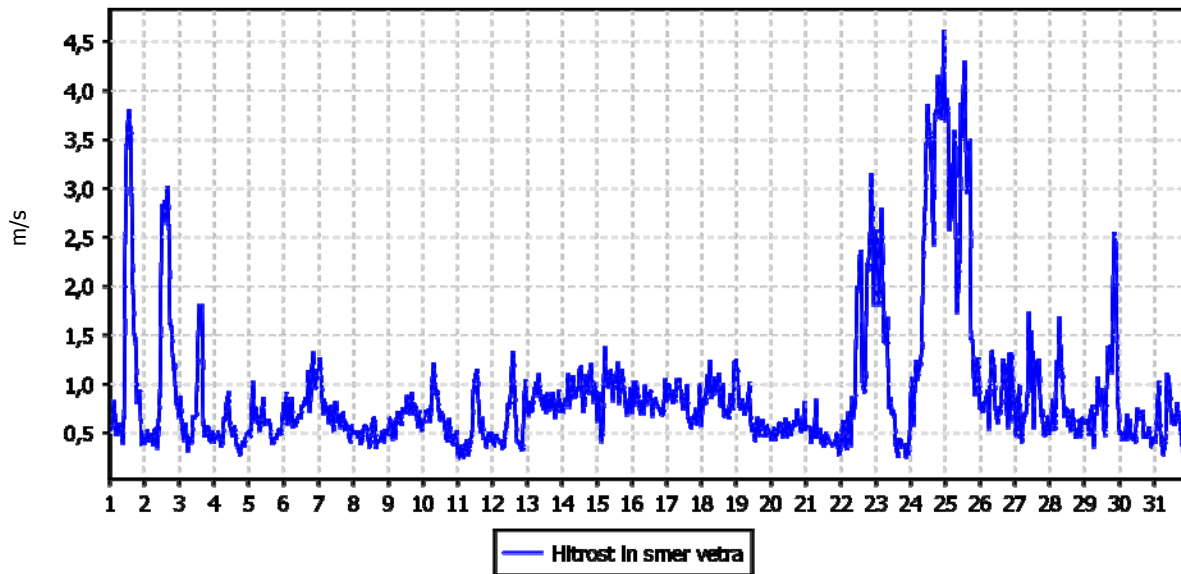
Razpoložljivih urnih podatkov:	744	100%
Maksimalna urna hitrost:	5 m/s	24.12.2013 23:00:00
Minimalna urna hitrost:	0 m/s	11.12.2013 01:00:00
Srednja hitrost v obdobju:	1 m/s	
Brezvetrje (0,0-0,1 m/s):	0	

Od (m/s)	0.1	0.2	0.5	0.7	1.0	1.5	2.0	3.0	5.0	7.0	10.0	vsota	delež
Do vklj. (m/s)	0.2	0.5	0.7	1.0	1.5	2.0	3.0	5.0	7.0	10.0	∞		
	frek.	frek.	frek.	frek.	frek.	frek.	frek.	frek.	frek.	frek.	frek.	frek.	%
N	0	9	19	13	11	0	0	0	0	0	0	52	70
NNE	0	6	13	23	9	0	0	0	0	0	0	51	69
NE	0	8	15	29	1	0	0	0	0	0	0	53	71
ENE	0	8	16	21	7	0	0	0	0	0	0	52	70
E	0	11	18	14	10	1	3	3	0	0	0	60	81
ESE	0	37	20	19	4	2	3	1	0	0	0	86	116
SE	0	36	24	12	1	0	4	1	0	0	0	78	105
SSE	0	16	16	7	2	3	0	0	0	0	0	44	59
S	0	6	8	3	4	1	0	0	0	0	0	22	30
SSW	0	6	8	5	6	0	0	3	0	0	0	28	38
SW	0	4	7	5	9	0	2	3	0	0	0	30	40
WSW	0	12	7	8	4	3	7	14	0	0	0	55	74
W	0	9	7	12	10	5	10	4	0	0	0	57	77
WNW	0	2	6	7	7	0	0	0	0	0	0	22	30
NW	0	3	4	13	5	1	0	0	0	0	0	26	35
NNW	0	3	6	15	4	0	0	0	0	0	0	28	38
SKUPAJ	0	176	194	206	94	16	29	29	0	0	0	744	1000

URNE VREDNOSTI - Hitrost vetra

Zadobrova

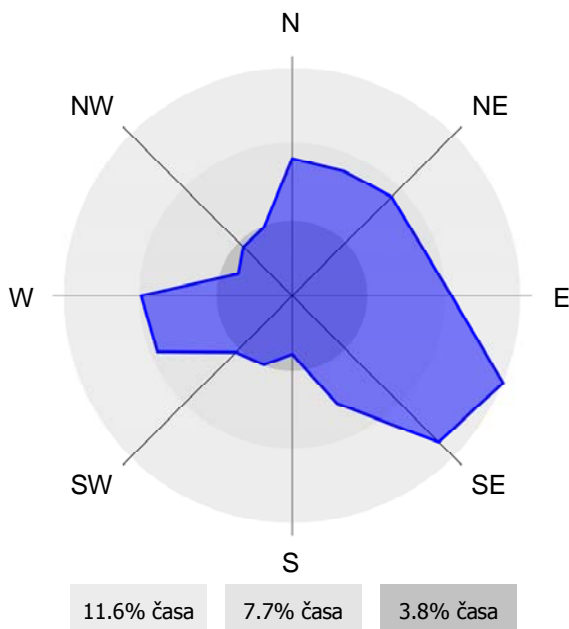
01.12.2013 do 01.01.2014



ROŽA VETROV

Zadobrova

01.12.2013 do 01.01.2014



2.2.4 Pregled hitrosti in smeri vetra – Vnajnarje

Lokacija: TE-TOL, d.o.o.
Postaja: Vnajnarje
Obdobje meritev: 01.12.2013 do 01.01.2014

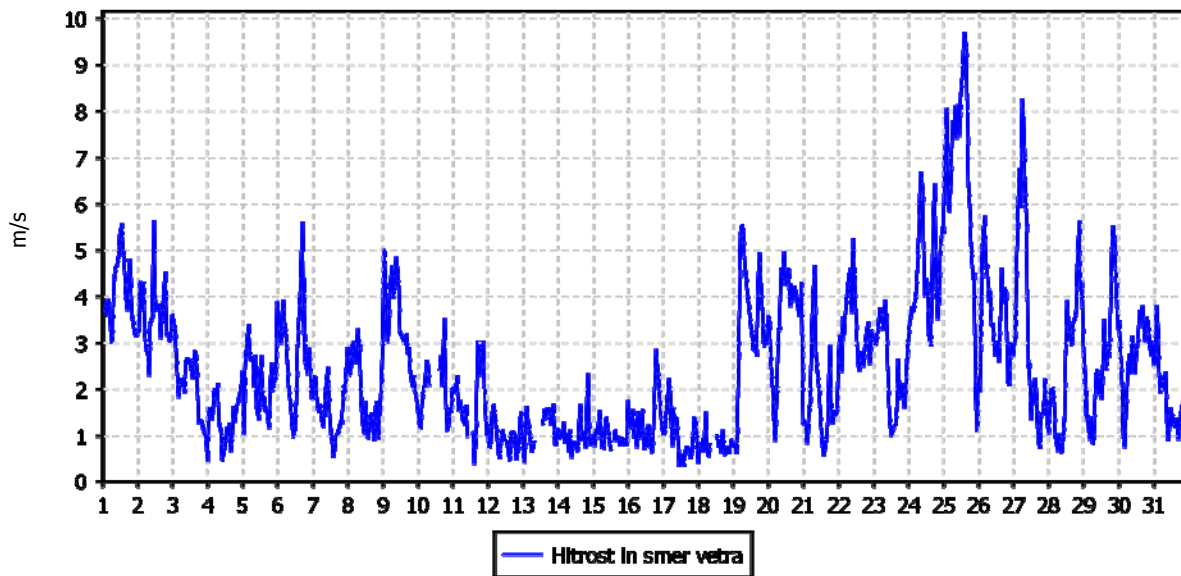
Razpoložljivih urnih podatkov:	725	97%
Maksimalna urna hitrost:	10 m/s	25.12.2013 14:00:00
Minimalna urna hitrost:	0 m/s	17.12.2013 14:00:00
Srednja hitrost v obdobju:	2 m/s	
Brezvetrje (0,0-0,1 m/s):	0	

Od (m/s)	0.1	0.2	0.5	0.7	1.0	1.5	2.0	3.0	5.0	7.0	10.0	vsota	delež
Do vklj. (m/s)	0.2	0.5	0.7	1.0	1.5	2.0	3.0	5.0	7.0	10.0	∞		
	frek.	frek.	frek.	frek.	frek.	frek.	frek.	frek.	frek.	frek.	frek.	frek.	%
N	0	3	4	8	9	12	9	3	0	0	0	48	66
NNE	0	0	2	8	13	13	7	1	0	0	0	44	61
NE	0	0	3	9	12	7	9	2	6	2	0	50	69
ENE	0	2	0	3	7	5	24	40	5	0	0	86	119
E	0	0	1	5	4	9	12	11	0	0	0	42	58
ESE	0	0	1	4	16	7	21	20	0	0	0	69	95
SE	0	0	1	4	6	4	12	6	0	0	0	33	46
SSE	0	1	3	6	1	2	4	5	2	0	0	24	33
S	0	1	1	2	5	0	3	1	1	0	0	14	19
SSW	0	2	4	6	6	3	2	1	2	6	0	32	44
SW	0	0	2	2	7	2	4	17	12	6	0	52	72
WSW	0	0	1	3	4	4	15	74	6	0	0	107	148
W	0	0	1	6	9	7	19	10	0	0	0	52	72
WNW	0	0	5	6	8	0	3	0	0	0	0	22	30
NW	0	0	1	12	7	4	1	0	0	0	0	25	34
NNW	0	0	1	3	10	6	5	0	0	0	0	25	34
SKUPAJ	0	9	31	87	124	85	150	191	34	14	0	725	1000

URNE VREDNOSTI - Hitrost vetra

Vnajnarje

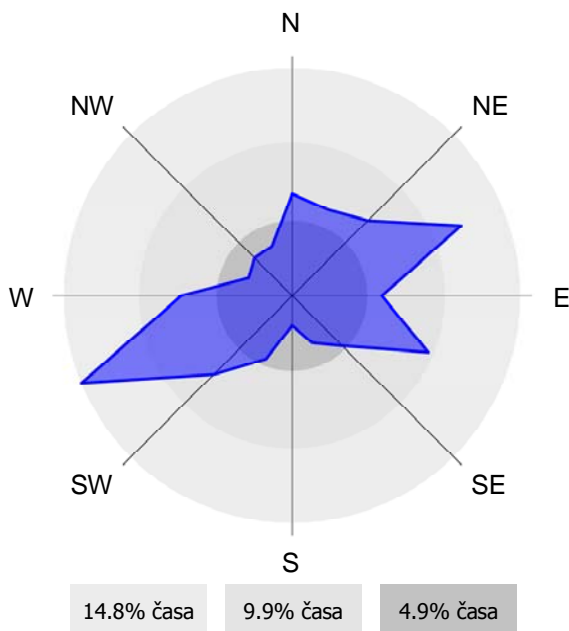
01.12.2013 do 01.01.2014



ROŽA VETROV

Vnajnarje

01.12.2013 do 01.01.2014



3. ZAKLJUČEK

Meritve onesnaženosti zraka in meteoroloških parametrov so bile opravljene z merilnim sistemom monitoringa kakovosti zunanjega zraka TE-TOL d.o.o. na lokacijah Zadobrova in Vnajnarje. Merilne lokacije so v upravljanju strokovnega osebja EIMV. Postopke za izvajanje meritev in QA/QC postopke je predpisal EIMV. Izdelal je tudi obdelavo rezultatov meritev in potrdil njihovo veljavnost.

V poročilu so za mesec december 2013 podani rezultati urnih in dnevni vrednosti za parametre SO₂, NO₂, NO_x, O₃ in PM₁₀ ter statistična analiza v skladu s predpisano zakonodajo. Podani so tudi rezultati meritev meteoroloških parametrov v tem času na teh lokacijah.

V mesecu decembru 2013 je bilo na lokacijah Zadobrova in Vnajnarje izmerjeno več kot 90% pravih rezultatov urnih koncentracij SO₂ v zraku, zato rezultati sledijo cilju za letno razpoložljivost uradnih podatkov meritev SO₂ monitoringa kakovosti zunanjega zraka TE-TOL d.o.o.. Urna mejna vrednost (350 µg/m³) in dnevna mejna vrednost SO₂ (125 µg/m³) na obeh lokacijah nista bili preseženi. Maksimalna urna koncentracija SO₂ na lokaciji Zadobrova je znašala 12 µg/m³, maksimalna dnevna koncentracija 8 µg/m³. Srednja mesečna koncentracija je znašala 4 µg/m³. Vrednost indeksa kakovosti zraka (CAQI) za ta parameter je zelo nizek. Onesnaženje z SO₂ je bilo nekoliko večje iz jugozahoda. Največji deleži so iz smeri WSW, W in NNW. TE-TOL d.o.o. leži v smeri SW.

Maksimalna urna koncentracija SO₂ na lokaciji Vnajnarje je znašala 56 µg/m³, maksimalna dnevna koncentracija 14 µg/m³. Srednja mesečna koncentracija je znašala 4 µg/m³. Vrednost indeksa kakovosti zraka (CAQI) za ta parameter je nizek. Onesnaženje z SO₂ je bilo največje iz zahoda. Največja deleža sta iz smeri W in S. TE-TOL d.o.o. leži v smeri WNW.

V mesecu decembru 2013 je bilo na lokacijah Zadobrova in Vnajnarje izmerjeno več kot 90% pravih rezultatov urnih koncentracij NO₂ v zraku, zato rezultati sledijo cilju za letno razpoložljivost uradnih podatkov meritev NO₂ monitoringa kakovosti zunanjega zraka TE-TOL d.o.o.. Urna mejna vrednost (200 µg/m³) in alarmna mejna vrednost (koncentracije 3-eh zaporednih ur nad 400 µg/m³) NO₂ na obeh lokacijah nista bili preseženi. Maksimalna urna koncentracija NO₂ na lokaciji Zadobrova je znašala 145 µg/m³, maksimalna dnevna koncentracija 78 µg/m³. Srednja mesečna koncentracija je znašala 39 µg/m³. Vrednost indeksa kakovosti zraka (CAQI) za ta parameter je srednji. Onesnaženje z NO₂ je bilo največje iz severozahoda in vzhoda. Največji deleži so iz smeri NW, NNW in ENE. TE-TOL d.o.o. leži v smeri SW.

Maksimalna urna koncentracija NO₂ na lokaciji Vnajnarje je znašala 149 µg/m³, maksimalna dnevna koncentracija 42 µg/m³. Srednja mesečna koncentracija je znašala 16 µg/m³. Vrednost indeksa kakovosti zraka (CAQI) za ta parameter je srednji. Onesnaženje z NO₂ je bilo največje iz zahoda in severozahoda. Največji deleži so iz smeri W, NW in N. TE-TOL d.o.o. leži v smeri WNW.

V mesecu decembru 2013 je bilo na lokaciji Zadobrova izmerjeno več kot 90 % pravih rezultatov urnih koncentracij O₃ v zraku, zato rezultati sledijo cilju za letno razpoložljivost uradnih podatkov meritev O₃ monitoringa kakovosti zunanjega zraka TE-TOL d.o.o.. Zaradi prenove postaje na lokaciji Vnajnarje ni bilo meritev. Opozorilna vrednost (180 µg/m³) in alarmna vrednost (240 µg/m³) O₃ nista bili preseženi. Ciljna vrednost za varovanje zdravja ljudi (120 µg/m³) prav tako ni bila presežena. Maksimalna urna koncentracija O₃ na lokaciji Zadobrova je znašala 84 µg/m³, maksimalna dnevna koncentracija 67 µg/m³. Srednja mesečna koncentracija je znašala 15 µg/m³. Vrednost indeksa kakovosti zraka (CAQI) za ta parameter je nizek.

V mesecu decembru 2013 je bilo na lokacijah Zadobrova in Vnajnarje izmerjeno 90% ali več pravih rezultatov urnih koncentracij delcev PM₁₀ v zraku, zato rezultati sledijo cilju za letno razpoložljivost uradnih podatkov meritev delcev PM₁₀ monitoringa kakovosti zunanjega zraka TE-TOL d.o.o.. Dnevna mejna vrednost (50 µg/m³) je bila 9-krat presežena na lokaciji Zadobrova. Na lokaciji Vnajnarje dnevna mejna vrednost ni bila presežena. Maksimalna urna koncentracija delcev PM₁₀ na lokaciji Zadobrova je znašala 171 µg/m³, maksimalna dnevna koncentracija 106 µg/m³. Srednja mesečna koncentracija je znašala 44 µg/m³. Vrednost indeksa kakovosti zraka (CAQI) za ta parameter je zelo visok.

Maksimalna urna koncentracija delcev PM₁₀ na lokaciji Vnajnarje je znašala 203 µg/m³, maksimalna dnevna koncentracija 37 µg/m³. Srednja mesečna koncentracija je znašala 28 µg/m³. Vrednost indeksa kakovosti zraka (CAQI) za ta parameter je srednji. Onesnaženje z delci PM₁₀ je bilo nekoliko višje iz juga in jugovzhoda. Največja deleža sta iz smeri S in SE. TE-TOL d.o.o. leži v smeri WNW.



ELEKTROINŠTITUT MILAN VIDMAR

Laboratorij OOK

POROČILO O PRESKUSU – MERITVE KAKOVOSTI ZUNANJEGA ZRAKA

Oznaka poročila:

EKO – 5948/XII/A

Datum izdelave:

21. 1. 2014

Naročnik:

TE-TOL, d.o.o.
Ljubljana, Toplarniška 19

Izvajalec:

ELEKTROINŠTITUT MILAN VIDMAR
Laboratorij OOK, Hajdrihova 2, 1000 LJUBLJANA

Delovni nalog:

213 220

Lokacija in obdobje preskusa:

Zadobrova, DECEMBER 2013

Število strani:

18

Izvedba preskusa:

Marko Paternoster, Damjan Hohnec, Nina Miklavčič

Poročilo izdelali:

Branka Hofer, Tine Gorjup

Prejemniki poročila o preskusu:

- | | |
|----------------|-------------------------------|
| - naročnik | 2 izvoda – priloga k poročilu |
| - EIMV – arhiv | 1 izvod |

Tehnični vodja laboratorija:

Jaroslav ŠKANTAR, univ. dipl. inž. el.

Vodja laboratorija:

mag. Rudi VONČINA, univ. dipl. inž. el.



KAZALO

1.	UVOD	6
2.	MERILNA MREŽA, LOKACIJA MERILNEGA MESTA IN OPREMA	6
3.	ČASOVNO OBDOBJE	7
4.	MERILNI POSTOPEK	7
4.1	Meritev NO, NO ₂ , NO _x	7
4.2	Meritev SO ₂	8
5.	OBDELAVA IN RAZPOLOŽLJIVOST PODATKOV	8
6.	POMEN OZNAK	8
7.	REZULTATI MERITEV	10
7.1	Rezultati meritev NO ₂	10
7.2	Rezultati meritev SO ₂	15



1. UVOD

Meritve onesnaženosti zraka in meteoroloških parametrov so bile opravljene z mobilno imisijsko postajo Elektroinštituta Milan Vidmar. Merilni sistem je upravljalo osebje Elektroinštitut Milan Vidmar (EIMV), Ljubljana, Hajdrihova 2. Postopke za izvajanje meritev in QA/QC postopke je predpisal EIMV, ki je izdelal tudi končno obdelavo rezultatov meritev in potrdil njihovo veljavnost.

2. MERILNA MREŽA, LOKACIJA MERILNEGA MESTA IN OPREMA

Monitoring kakovosti zunanjega zraka se v okolici TE-TOL, d.o.o. izvaja lokaciji Zadobrova. Meritve kakovosti zraka se izvajajo z merilnim sistemom monitoringa kakovosti zunanjega zraka TE-TOL, d.o.o. (ekološki informacijski sistem TE-TOL, d.o.o.) Z njim upravlja osebje Elektroinštituta Milan Vidmar, Hajdrihova 2, Ljubljana. Postopke za izvajanje meritev in postopke nadzora skladnosti prav tako predpisuje Elektroinštitut Milan Vidmar, ki izdeluje tudi končno obdelavo rezultatov meritev in potrdi njihovo veljavnost.

Koordinate merilnih postaj v monitoringu kakovosti zunanjega zraka:

Merilna postaja	Nadmorska višina	GKKY	GKKX
AMP Zadobrova	280 m	468131	103114

Klasifikacija merilnih mest v monitoringu kakovosti zunanjega zraka:

Merilna postaja	Tip merilnega mesta	Geografski opis	Tip območja	Značilnosti območja
AMP Zadobrova	B – ozadje	16 – ravnina	S – predmestno	R – stanovanjsko, A – kmetijsko



Slika: Lokacija merilne postaje kakovosti zraka - Zadobrova. Vir: Google Maps (maps.google.com)

3. ČASOVNO OBDOBJE

V poročilu so podani rezultati za DECEMBER 2013.

4. MERILNI POSTOPEK

4.1 Meritev NO, NO₂, NO_x

Merjena snov	Preskusna metoda	vkjučeno v LP-063
dušikov monoksid (NO)	SIST EN 14211:2005	DA
dušikov dioksid (NO ₂)	SIST EN 14211:2005	DA
Merilna oprema: analizator NO, NO ₂ , NO _x , tip APNA 370, proizvajalec Horiba, inv št. 6154		
Merjena snov	NO	NO₂
Merilna metoda	kemiluminiscenca	kemiluminiscenca z NO ₂ /NO pretvornikom
Merilno območje	2 – 1200 µg/m ³	2 – 500 µg/m ³
Ocenjena merilna negotovost (K=2)	13,7% (relativno) izmerjene vrednosti	13,7% (relativno) izmerjene vrednosti
Meja določljivosti	2 µg/m ³	2 µg/m ³
Postopki za zagotavljanje kakovosti ob izvedbi preskusa		
Dnevna kontrola: vsakih 24 ur se izvede kontrola delovanja z internim kalibratorjem, kriteriji sprejemljivosti: odstopanje zero < 5 ppb, odstopanje span: <±5 % testne vrednosti		
Kalibracija: na 3 mesece s certificiranimi testnimi plini		
Preskus delovanja: kontrola učinkovitosti filtrov na 3 mesece, kontrola linearnosti na 1 leto		
Značilnosti preskusne metode		
Vzorčenje: steklena cev		
Zajem podatkov: industrijski računalnik NI cRio 9073 s programskim paketom LabView, frekvenca vzorčenja: 10 s, digitalni prenos podatkov		
Podajanje rezultatov: v poročilu so prikazana urna povprečja		

4.2 Meritev SO₂

Merjena snov	Preskusna metoda	vključeno v LP-063
žveplov dioksid (SO ₂)	SIST EN 14212:2005	DA
Merilna oprema: analizator SO ₂ , tip APSA 370, proizvajalec Horiba, inv št. 6216		
Merjena snov	SO₂	
Merilna metoda	ultravijolična fluorescenca	
Merilno območje	1 – 1000 µg/m ³	
Ocenjena merilna negotovost (K=2)	12,0% (relativno) izmerjene vrednosti	
Meja določljivosti	1 µg/m ³	
Postopki za zagotavljanje kakovosti ob izvedbi preskusa		
Dnevna kontrola: vsakih 24 ur se izvede kontrola delovanja z internim kalibratorjem, kriteriji sprejemljivosti: odstopanje zero < 5 ppb, odstopanje span: <±5 % testne vrednosti		
Kalibracija: na 3 mesece s certificiranimi testnimi plini		
Preskus delovanja: kontrola učinkovitosti filtrov na 3 mesece, kontrola linearnosti na 1 leto		
Značilnosti preskusne metode		
Vzorčenje: steklena cev		
Zajem podatkov: industrijski računalnik NI cRio 9073 s programskim paketom LabView, frekvenca vzorčenja: 10 s, digitalni prenos podatkov		
Podajanje rezultatov: v poročilu so prikazana urna povprečja		

Navedena negotovost je podana kot standardna deviacija, pomnožena s faktorjem dva, tj. $k = 2$. Standardna negotovost je izračunana iz prispevkov negotovosti, ki izvirajo iz etalona, iz preskusne metode in pogojev okolja, kot tudi iz kratkotrajnih prispevkov predmeta preskušanja, v skladu z dokumentom EA-4/02.

5. OBDELAVA IN RAZPOLOŽLJIVOST PODATKOV

Vsakemu 10 s podatku se določi veljavnost glede na status merilnika in stanje logičnih kontrol. Iz veljavnih 10 s podatkov se izračuna urno povprečje. Opis uporabljenih kontrol in razpoložljivost mesečnih podatkov se nahaja v mesečnem QA/QC poročilu:

- Ocena skladnosti delovanja AMP kakovosti zunanjega zraka TE – TOL, d.o.o. z zahtevami RS in EU, DECEMBER 2013, EKO – 5948/XII/A.

6. POMEN OZNAK

- Konc - koncentracija merjene snovi v µg/m³ pri 293 K in 101,3 kPa,
- pogoji za izvajanje meritev niso bili ustrezni,
- # - rezultat meritve izven akreditiranega merilnega območja.



7. REZULTATI MERITEV

7.1 Rezultati meritev NO₂

DATUM	URA	VREDNOST
01.12.2013	0:00	44
01.12.2013	1:00	41
01.12.2013	2:00	37
01.12.2013	3:00	30
01.12.2013	4:00	27
01.12.2013	5:00	21
01.12.2013	6:00	20
01.12.2013	7:00	17
01.12.2013	8:00	18
01.12.2013	9:00	27
01.12.2013	10:00	23
01.12.2013	11:00	14
01.12.2013	12:00	4
01.12.2013	13:00	3
01.12.2013	14:00	3
01.12.2013	15:00	5
01.12.2013	16:00	6
01.12.2013	17:00	9
01.12.2013	18:00	12
01.12.2013	19:00	42
01.12.2013	20:00	59
01.12.2013	21:00	52
01.12.2013	22:00	45
01.12.2013	23:00	46
02.12.2013	0:00	36
02.12.2013	1:00	31
02.12.2013	2:00	33
02.12.2013	3:00	29
02.12.2013	4:00	33
02.12.2013	5:00	45
02.12.2013	6:00	34
02.12.2013	7:00	35
02.12.2013	8:00	44
02.12.2013	9:00	41
02.12.2013	10:00	60
02.12.2013	11:00	43
02.12.2013	12:00	9
02.12.2013	13:00	7
02.12.2013	14:00	9
02.12.2013	15:00	15
02.12.2013	16:00	16
02.12.2013	17:00	14
02.12.2013	18:00	10
02.12.2013	19:00	33
02.12.2013	20:00	34
02.12.2013	21:00	22
02.12.2013	22:00	42
02.12.2013	23:00	45
03.12.2013	0:00	39
03.12.2013	1:00	33

DATUM	URA	VREDNOST
03.12.2013	2:00	32
03.12.2013	3:00	29
03.12.2013	4:00	30
03.12.2013	5:00	30
03.12.2013	6:00	27
03.12.2013	7:00	26
03.12.2013	8:00	25
03.12.2013	9:00	28
03.12.2013	10:00	33
03.12.2013	11:00	38
03.12.2013	12:00	21
03.12.2013	13:00	11
03.12.2013	14:00	7
03.12.2013	15:00	18
03.12.2013	16:00	18
03.12.2013	17:00	33
03.12.2013	18:00	36
03.12.2013	19:00	32
03.12.2013	20:00	24
03.12.2013	21:00	27
03.12.2013	22:00	34
03.12.2013	23:00	33
04.12.2013	0:00	29
04.12.2013	1:00	36
04.12.2013	2:00	26
04.12.2013	3:00	30
04.12.2013	4:00	32
04.12.2013	5:00	35
04.12.2013	6:00	39
04.12.2013	7:00	42
04.12.2013	8:00	39
04.12.2013	9:00	45
04.12.2013	10:00	50
04.12.2013	11:00	56
04.12.2013	12:00	65
04.12.2013	13:00	73
04.12.2013	14:00	68
04.12.2013	15:00	65
04.12.2013	16:00	55
04.12.2013	17:00	61
04.12.2013	18:00	62
04.12.2013	19:00	55
04.12.2013	20:00	42
04.12.2013	21:00	42
04.12.2013	22:00	45
04.12.2013	23:00	49
05.12.2013	0:00	49
05.12.2013	1:00	64
05.12.2013	2:00	61
05.12.2013	3:00	46

DATUM	URA	VREDNOST
05.12.2013	4:00	46
05.12.2013	5:00	46
05.12.2013	6:00	42
05.12.2013	7:00	39
05.12.2013	8:00	42
05.12.2013	9:00	47
05.12.2013	10:00	54
05.12.2013	11:00	72
05.12.2013	12:00	86
05.12.2013	13:00	74
05.12.2013	14:00	82
05.12.2013	15:00	77
05.12.2013	16:00	69
05.12.2013	17:00	70
05.12.2013	18:00	82
05.12.2013	19:00	69
05.12.2013	20:00	52
05.12.2013	21:00	44
05.12.2013	22:00	51
05.12.2013	23:00	51
06.12.2013	0:00	52
06.12.2013	1:00	64
06.12.2013	2:00	57
06.12.2013	3:00	50
06.12.2013	4:00	41
06.12.2013	5:00	38
06.12.2013	6:00	34
06.12.2013	7:00	42
06.12.2013	8:00	41
06.12.2013	9:00	-
06.12.2013	10:00	62
06.12.2013	11:00	55
06.12.2013	12:00	68
06.12.2013	13:00	62
06.12.2013	14:00	71
06.12.2013	15:00	67
06.12.2013	16:00	65
06.12.2013	17:00	65
06.12.2013	18:00	92
06.12.2013	19:00	85
06.12.2013	20:00	70
06.12.2013	21:00	67
06.12.2013	22:00	59
06.12.2013	23:00	53
07.12.2013	0:00	55
07.12.2013	1:00	55
07.12.2013	2:00	52
07.12.2013	3:00	45
07.12.2013	4:00	39
07.12.2013	5:00	35

DATUM	URA	VREDNOST
07.12.2013	6:00	31
07.12.2013	7:00	27
07.12.2013	8:00	25
07.12.2013	9:00	27
07.12.2013	10:00	22
07.12.2013	11:00	36
07.12.2013	12:00	40
07.12.2013	13:00	29
07.12.2013	14:00	25
07.12.2013	15:00	34
07.12.2013	16:00	79
07.12.2013	17:00	65
07.12.2013	18:00	54
07.12.2013	19:00	51
07.12.2013	20:00	53
07.12.2013	21:00	67
07.12.2013	22:00	58
07.12.2013	23:00	62
08.12.2013	0:00	77
08.12.2013	1:00	70
08.12.2013	2:00	50
08.12.2013	3:00	43
08.12.2013	4:00	53
08.12.2013	5:00	41
08.12.2013	6:00	32
08.12.2013	7:00	32
08.12.2013	8:00	39
08.12.2013	9:00	44
08.12.2013	10:00	56
08.12.2013	11:00	59
08.12.2013	12:00	57
08.12.2013	13:00	55
08.12.2013	14:00	69
08.12.2013	15:00	69
08.12.2013	16:00	56
08.12.2013	17:00	61
08.12.2013	18:00	55
08.12.2013	19:00	51
08.12.2013	20:00	42
08.12.2013	21:00	36
08.12.2013	22:00	40
08.12.2013	23:00	40
09.12.2013	0:00	35
09.12.2013	1:00	39
09.12.2013	2:00	32
09.12.2013	3:00	35
09.12.2013	4:00	30
09.12.2013	5:00	34
09.12.2013	6:00	43
09.12.2013	7:00	36
09.12.2013	8:00	41
09.12.2013	9:00	42
09.12.2013	10:00	62
09.12.2013	11:00	58
09.12.2013	12:00	60

DATUM	URA	VREDNOST
09.12.2013	13:00	68
09.12.2013	14:00	61
09.12.2013	15:00	56
09.12.2013	16:00	83
09.12.2013	17:00	73
09.12.2013	18:00	84
09.12.2013	19:00	87
09.12.2013	20:00	70
09.12.2013	21:00	86
09.12.2013	22:00	59
09.12.2013	23:00	57
10.12.2013	0:00	51
10.12.2013	1:00	42
10.12.2013	2:00	37
10.12.2013	3:00	30
10.12.2013	4:00	33
10.12.2013	5:00	27
10.12.2013	6:00	27
10.12.2013	7:00	54
10.12.2013	8:00	73
10.12.2013	9:00	55
10.12.2013	10:00	52
10.12.2013	11:00	50
10.12.2013	12:00	63
10.12.2013	13:00	54
10.12.2013	14:00	49
10.12.2013	15:00	58
10.12.2013	16:00	65
10.12.2013	17:00	61
10.12.2013	18:00	67
10.12.2013	19:00	84
10.12.2013	20:00	70
10.12.2013	21:00	53
10.12.2013	22:00	61
10.12.2013	23:00	49
11.12.2013	0:00	45
11.12.2013	1:00	43
11.12.2013	2:00	37
11.12.2013	3:00	40
11.12.2013	4:00	33
11.12.2013	5:00	34
11.12.2013	6:00	33
11.12.2013	7:00	36
11.12.2013	8:00	37
11.12.2013	9:00	50
11.12.2013	10:00	60
11.12.2013	11:00	38
11.12.2013	12:00	28
11.12.2013	13:00	24
11.12.2013	14:00	25
11.12.2013	15:00	34
11.12.2013	16:00	42
11.12.2013	17:00	39
11.12.2013	18:00	34
11.12.2013	19:00	29

DATUM	URA	VREDNOST
11.12.2013	20:00	28
11.12.2013	21:00	28
11.12.2013	22:00	36
11.12.2013	23:00	32
12.12.2013	0:00	22
12.12.2013	1:00	25
12.12.2013	2:00	20
12.12.2013	3:00	21
12.12.2013	4:00	24
12.12.2013	5:00	19
12.12.2013	6:00	19
12.12.2013	7:00	15
12.12.2013	8:00	24
12.12.2013	9:00	39
12.12.2013	10:00	-
12.12.2013	11:00	59
12.12.2013	12:00	39
12.12.2013	13:00	34
12.12.2013	14:00	29
12.12.2013	15:00	44
12.12.2013	16:00	62
12.12.2013	17:00	53
12.12.2013	18:00	44
12.12.2013	19:00	38
12.12.2013	20:00	32
12.12.2013	21:00	47
12.12.2013	22:00	40
12.12.2013	23:00	41
13.12.2013	0:00	42
13.12.2013	1:00	38
13.12.2013	2:00	38
13.12.2013	3:00	39
13.12.2013	4:00	39
13.12.2013	5:00	35
13.12.2013	6:00	36
13.12.2013	7:00	36
13.12.2013	8:00	33
13.12.2013	9:00	29
13.12.2013	10:00	27
13.12.2013	11:00	28
13.12.2013	12:00	31
13.12.2013	13:00	34
13.12.2013	14:00	38
13.12.2013	15:00	40
13.12.2013	16:00	40
13.12.2013	17:00	44
13.12.2013	18:00	43
13.12.2013	19:00	43
13.12.2013	20:00	42
13.12.2013	21:00	42
13.12.2013	22:00	49
13.12.2013	23:00	48
14.12.2013	0:00	42
14.12.2013	1:00	43
14.12.2013	2:00	45

DATUM	URA	VREDNOST
14.12.2013	3:00	43
14.12.2013	4:00	43
14.12.2013	5:00	44
14.12.2013	6:00	39
14.12.2013	7:00	35
14.12.2013	8:00	33
14.12.2013	9:00	28
14.12.2013	10:00	29
14.12.2013	11:00	34
14.12.2013	12:00	41
14.12.2013	13:00	46
14.12.2013	14:00	48
14.12.2013	15:00	46
14.12.2013	16:00	44
14.12.2013	17:00	45
14.12.2013	18:00	43
14.12.2013	19:00	43
14.12.2013	20:00	44
14.12.2013	21:00	34
14.12.2013	22:00	32
14.12.2013	23:00	26
15.12.2013	0:00	30
15.12.2013	1:00	37
15.12.2013	2:00	37
15.12.2013	3:00	33
15.12.2013	4:00	36
15.12.2013	5:00	40
15.12.2013	6:00	38
15.12.2013	7:00	34
15.12.2013	8:00	35
15.12.2013	9:00	34
15.12.2013	10:00	33
15.12.2013	11:00	32
15.12.2013	12:00	34
15.12.2013	13:00	34
15.12.2013	14:00	40
15.12.2013	15:00	42
15.12.2013	16:00	47
15.12.2013	17:00	50
15.12.2013	18:00	50
15.12.2013	19:00	46
15.12.2013	20:00	48
15.12.2013	21:00	51
15.12.2013	22:00	47
15.12.2013	23:00	46
16.12.2013	0:00	48
16.12.2013	1:00	43
16.12.2013	2:00	41
16.12.2013	3:00	41
16.12.2013	4:00	40
16.12.2013	5:00	42
16.12.2013	6:00	41
16.12.2013	7:00	39
16.12.2013	8:00	37
16.12.2013	9:00	31

DATUM	URA	VREDNOST
16.12.2013	10:00	30
16.12.2013	11:00	40
16.12.2013	12:00	44
16.12.2013	13:00	39
16.12.2013	14:00	49
16.12.2013	15:00	54
16.12.2013	16:00	49
16.12.2013	17:00	52
16.12.2013	18:00	57
16.12.2013	19:00	58
16.12.2013	20:00	62
16.12.2013	21:00	63
16.12.2013	22:00	61
16.12.2013	23:00	59
17.12.2013	0:00	57
17.12.2013	1:00	54
17.12.2013	2:00	54
17.12.2013	3:00	51
17.12.2013	4:00	47
17.12.2013	5:00	40
17.12.2013	6:00	41
17.12.2013	7:00	41
17.12.2013	8:00	43
17.12.2013	9:00	46
17.12.2013	10:00	47
17.12.2013	11:00	53
17.12.2013	12:00	58
17.12.2013	13:00	62
17.12.2013	14:00	62
17.12.2013	15:00	64
17.12.2013	16:00	74
17.12.2013	17:00	73
17.12.2013	18:00	74
17.12.2013	19:00	72
17.12.2013	20:00	73
17.12.2013	21:00	67
17.12.2013	22:00	66
17.12.2013	23:00	63
18.12.2013	0:00	65
18.12.2013	1:00	61
18.12.2013	2:00	57
18.12.2013	3:00	58
18.12.2013	4:00	52
18.12.2013	5:00	50
18.12.2013	6:00	50
18.12.2013	7:00	52
18.12.2013	8:00	53
18.12.2013	9:00	52
18.12.2013	10:00	53
18.12.2013	11:00	55
18.12.2013	12:00	55
18.12.2013	13:00	57
18.12.2013	14:00	63
18.12.2013	15:00	62
18.12.2013	16:00	55

DATUM	URA	VREDNOST
18.12.2013	17:00	48
18.12.2013	18:00	44
18.12.2013	19:00	40
18.12.2013	20:00	41
18.12.2013	21:00	41
18.12.2013	22:00	44
18.12.2013	23:00	49
19.12.2013	0:00	50
19.12.2013	1:00	52
19.12.2013	2:00	53
19.12.2013	3:00	54
19.12.2013	4:00	56
19.12.2013	5:00	55
19.12.2013	6:00	55
19.12.2013	7:00	55
19.12.2013	8:00	53
19.12.2013	9:00	51
19.12.2013	10:00	52
19.12.2013	11:00	58
19.12.2013	12:00	65
19.12.2013	13:00	78
19.12.2013	14:00	77
19.12.2013	15:00	74
19.12.2013	16:00	62
19.12.2013	17:00	59
19.12.2013	18:00	56
19.12.2013	19:00	52
19.12.2013	20:00	50
19.12.2013	21:00	66
19.12.2013	22:00	51
19.12.2013	23:00	54
20.12.2013	0:00	57
20.12.2013	1:00	52
20.12.2013	2:00	47
20.12.2013	3:00	48
20.12.2013	4:00	42
20.12.2013	5:00	37
20.12.2013	6:00	44
20.12.2013	7:00	81
20.12.2013	8:00	70
20.12.2013	9:00	94
20.12.2013	10:00	81
20.12.2013	11:00	77
20.12.2013	12:00	95
20.12.2013	13:00	106
20.12.2013	14:00	145
20.12.2013	15:00	139
20.12.2013	16:00	121
20.12.2013	17:00	100
20.12.2013	18:00	89
20.12.2013	19:00	98
20.12.2013	20:00	79
20.12.2013	21:00	61
20.12.2013	22:00	53
20.12.2013	23:00	66

DATUM	URA	VREDNOST
21.12.2013	0:00	47
21.12.2013	1:00	37
21.12.2013	2:00	36
21.12.2013	3:00	36
21.12.2013	4:00	25
21.12.2013	5:00	28
21.12.2013	6:00	27
21.12.2013	7:00	38
21.12.2013	8:00	32
21.12.2013	9:00	44
21.12.2013	10:00	40
21.12.2013	11:00	50
21.12.2013	12:00	47
21.12.2013	13:00	57
21.12.2013	14:00	58
21.12.2013	15:00	47
21.12.2013	16:00	38
21.12.2013	17:00	45
21.12.2013	18:00	44
21.12.2013	19:00	40
21.12.2013	20:00	34
21.12.2013	21:00	40
21.12.2013	22:00	35
21.12.2013	23:00	34
22.12.2013	0:00	37
22.12.2013	1:00	35
22.12.2013	2:00	35
22.12.2013	3:00	26
22.12.2013	4:00	27
22.12.2013	5:00	31
22.12.2013	6:00	28
22.12.2013	7:00	24
22.12.2013	8:00	29
22.12.2013	9:00	30
22.12.2013	10:00	42
22.12.2013	11:00	28
22.12.2013	12:00	30
22.12.2013	13:00	31
22.12.2013	14:00	28
22.12.2013	15:00	39
22.12.2013	16:00	43
22.12.2013	17:00	44
22.12.2013	18:00	34
22.12.2013	19:00	37
22.12.2013	20:00	26
22.12.2013	21:00	21
22.12.2013	22:00	21
22.12.2013	23:00	22
23.12.2013	0:00	17
23.12.2013	1:00	16
23.12.2013	2:00	17
23.12.2013	3:00	14
23.12.2013	4:00	16
23.12.2013	5:00	32
23.12.2013	6:00	41

23.12.2013	7:00	50
23.12.2013	8:00	52
23.12.2013	9:00	36
23.12.2013	10:00	37
23.12.2013	11:00	37
23.12.2013	12:00	38
23.12.2013	13:00	46
23.12.2013	14:00	42
23.12.2013	15:00	47
23.12.2013	16:00	53
23.12.2013	17:00	57
23.12.2013	18:00	60
23.12.2013	19:00	46
23.12.2013	20:00	45
23.12.2013	21:00	38
23.12.2013	22:00	33
23.12.2013	23:00	34
24.12.2013	0:00	38
24.12.2013	1:00	31
24.12.2013	2:00	32
24.12.2013	3:00	28
24.12.2013	4:00	22
24.12.2013	5:00	29
24.12.2013	6:00	58
24.12.2013	7:00	72
24.12.2013	8:00	67
24.12.2013	9:00	57
24.12.2013	10:00	41
24.12.2013	11:00	31
24.12.2013	12:00	23
24.12.2013	13:00	24
24.12.2013	14:00	28
24.12.2013	15:00	37
24.12.2013	16:00	40
24.12.2013	17:00	18
24.12.2013	18:00	10
24.12.2013	19:00	16
24.12.2013	20:00	12
24.12.2013	21:00	22
24.12.2013	22:00	20
24.12.2013	23:00	15
25.12.2013	0:00	23
25.12.2013	1:00	21
25.12.2013	2:00	3
25.12.2013	3:00	9
25.12.2013	4:00	7
25.12.2013	5:00	16
25.12.2013	6:00	10
25.12.2013	7:00	19
25.12.2013	8:00	13
25.12.2013	9:00	9
25.12.2013	10:00	6
25.12.2013	11:00	5
25.12.2013	12:00	4
25.12.2013	13:00	2
25.12.2013	14:00	2#

25.12.2013	15:00	4
25.12.2013	16:00	5
25.12.2013	17:00	6
25.12.2013	18:00	8
25.12.2013	19:00	12
25.12.2013	20:00	11
25.12.2013	21:00	27
25.12.2013	22:00	25
25.12.2013	23:00	8
26.12.2013	0:00	6
26.12.2013	1:00	7
26.12.2013	2:00	5
26.12.2013	3:00	5
26.12.2013	4:00	5
26.12.2013	5:00	9
26.12.2013	6:00	7
26.12.2013	7:00	7
26.12.2013	8:00	2#
26.12.2013	9:00	2#
26.12.2013	10:00	8
26.12.2013	11:00	11
26.12.2013	12:00	22
26.12.2013	13:00	17
26.12.2013	14:00	10
26.12.2013	15:00	6
26.12.2013	16:00	4
26.12.2013	17:00	6
26.12.2013	18:00	7
26.12.2013	19:00	12
26.12.2013	20:00	38
26.12.2013	21:00	29
26.12.2013	22:00	13
26.12.2013	23:00	15
27.12.2013	0:00	17
27.12.2013	1:00	13
27.12.2013	2:00	23
27.12.2013	3:00	7
27.12.2013	4:00	18
27.12.2013	5:00	32
27.12.2013	6:00	44
27.12.2013	7:00	37
27.12.2013	8:00	33
27.12.2013	9:00	-
27.12.2013	10:00	11
27.12.2013	11:00	24
27.12.2013	12:00	40
27.12.2013	13:00	29
27.12.2013	14:00	32
27.12.2013	15:00	19
27.12.2013	16:00	22
27.12.2013	17:00	32
27.12.2013	18:00	33
27.12.2013	19:00	31
27.12.2013	20:00	27
27.12.2013	21:00	29
27.12.2013	22:00	26

27.12.2013	23:00	29
28.12.2013	0:00	22
28.12.2013	1:00	20
28.12.2013	2:00	18
28.12.2013	3:00	19
28.12.2013	4:00	16
28.12.2013	5:00	21
28.12.2013	6:00	21
28.12.2013	7:00	22
28.12.2013	8:00	22
28.12.2013	9:00	18
28.12.2013	10:00	15
28.12.2013	11:00	24
28.12.2013	12:00	29
28.12.2013	13:00	33
28.12.2013	14:00	36
28.12.2013	15:00	36
28.12.2013	16:00	39
28.12.2013	17:00	39
28.12.2013	18:00	39
28.12.2013	19:00	39
28.12.2013	20:00	38
28.12.2013	21:00	35
28.12.2013	22:00	39
28.12.2013	23:00	35
29.12.2013	0:00	30
29.12.2013	1:00	27
29.12.2013	2:00	25
29.12.2013	3:00	22
29.12.2013	4:00	20
29.12.2013	5:00	25
29.12.2013	6:00	21
29.12.2013	7:00	24
29.12.2013	8:00	25

29.12.2013	9:00	27
29.12.2013	10:00	28
29.12.2013	11:00	26
29.12.2013	12:00	35
29.12.2013	13:00	23
29.12.2013	14:00	30
29.12.2013	15:00	22
29.12.2013	16:00	22
29.12.2013	17:00	24
29.12.2013	18:00	26
29.12.2013	19:00	12
29.12.2013	20:00	6
29.12.2013	21:00	5
29.12.2013	22:00	10
29.12.2013	23:00	6
30.12.2013	0:00	11
30.12.2013	1:00	16
30.12.2013	2:00	15
30.12.2013	3:00	26
30.12.2013	4:00	13
30.12.2013	5:00	12
30.12.2013	6:00	9
30.12.2013	7:00	13
30.12.2013	8:00	49
30.12.2013	9:00	40
30.12.2013	10:00	41
30.12.2013	11:00	35
30.12.2013	12:00	29
30.12.2013	13:00	17
30.12.2013	14:00	13
30.12.2013	15:00	12
30.12.2013	16:00	19
30.12.2013	17:00	17
30.12.2013	18:00	37

30.12.2013	19:00	27
30.12.2013	20:00	22
30.12.2013	21:00	17
30.12.2013	22:00	33
30.12.2013	23:00	37
31.12.2013	0:00	28
31.12.2013	1:00	26
31.12.2013	2:00	17
31.12.2013	3:00	12
31.12.2013	4:00	11
31.12.2013	5:00	27
31.12.2013	6:00	15
31.12.2013	7:00	12
31.12.2013	8:00	17
31.12.2013	9:00	34
31.12.2013	10:00	35
31.12.2013	11:00	22
31.12.2013	12:00	18
31.12.2013	13:00	13
31.12.2013	14:00	9
31.12.2013	15:00	8
31.12.2013	16:00	31
31.12.2013	17:00	29
31.12.2013	18:00	15
31.12.2013	19:00	32
31.12.2013	20:00	26
31.12.2013	21:00	21
31.12.2013	22:00	12
31.12.2013	23:00	18

7.2 Rezultati meritev SO₂

DATUM	URA	VREDNOST
01.12.2013	0:00	3
01.12.2013	1:00	3
01.12.2013	2:00	4
01.12.2013	3:00	3
01.12.2013	4:00	2
01.12.2013	5:00	2
01.12.2013	6:00	2
01.12.2013	7:00	2
01.12.2013	8:00	2
01.12.2013	9:00	3
01.12.2013	10:00	4
01.12.2013	11:00	3
01.12.2013	12:00	3
01.12.2013	13:00	3
01.12.2013	14:00	3
01.12.2013	15:00	3
01.12.2013	16:00	3
01.12.2013	17:00	3
01.12.2013	18:00	2
01.12.2013	19:00	3
01.12.2013	20:00	3
01.12.2013	21:00	3
01.12.2013	22:00	3
01.12.2013	23:00	3
02.12.2013	0:00	3
02.12.2013	1:00	3
02.12.2013	2:00	3
02.12.2013	3:00	3
02.12.2013	4:00	3
02.12.2013	5:00	5
02.12.2013	6:00	4
02.12.2013	7:00	4
02.12.2013	8:00	5
02.12.2013	9:00	4
02.12.2013	10:00	6
02.12.2013	11:00	5
02.12.2013	12:00	3
02.12.2013	13:00	3
02.12.2013	14:00	3
02.12.2013	15:00	3
02.12.2013	16:00	3
02.12.2013	17:00	3
02.12.2013	18:00	2
02.12.2013	19:00	3
02.12.2013	20:00	3
02.12.2013	21:00	2
02.12.2013	22:00	3
02.12.2013	23:00	3
03.12.2013	0:00	3
03.12.2013	1:00	2
03.12.2013	2:00	2
03.12.2013	3:00	3

DATUM	URA	VREDNOST
03.12.2013	4:00	3
03.12.2013	5:00	3
03.12.2013	6:00	3
03.12.2013	7:00	2
03.12.2013	8:00	2
03.12.2013	9:00	3
03.12.2013	10:00	3
03.12.2013	11:00	4
03.12.2013	12:00	3
03.12.2013	13:00	4
03.12.2013	14:00	4
03.12.2013	15:00	4
03.12.2013	16:00	3
03.12.2013	17:00	3
03.12.2013	18:00	2
03.12.2013	19:00	2
03.12.2013	20:00	2
03.12.2013	21:00	2
03.12.2013	22:00	2
03.12.2013	23:00	3
04.12.2013	0:00	2
04.12.2013	1:00	3
04.12.2013	2:00	2
04.12.2013	3:00	2
04.12.2013	4:00	2
04.12.2013	5:00	2
04.12.2013	6:00	2
04.12.2013	7:00	3
04.12.2013	8:00	2
04.12.2013	9:00	3
04.12.2013	10:00	3
04.12.2013	11:00	3
04.12.2013	12:00	3
04.12.2013	13:00	3
04.12.2013	14:00	3
04.12.2013	15:00	3
04.12.2013	16:00	3
04.12.2013	17:00	3
04.12.2013	18:00	3
04.12.2013	19:00	3
04.12.2013	20:00	3
04.12.2013	21:00	3
04.12.2013	22:00	3
04.12.2013	23:00	4
05.12.2013	0:00	3
05.12.2013	1:00	3
05.12.2013	2:00	3
05.12.2013	3:00	3
05.12.2013	4:00	3
05.12.2013	5:00	3
05.12.2013	6:00	3
05.12.2013	7:00	2

DATUM	URA	VREDNOST
05.12.2013	8:00	3
05.12.2013	9:00	3
05.12.2013	10:00	4
05.12.2013	11:00	4
05.12.2013	12:00	5
05.12.2013	13:00	4
05.12.2013	14:00	4
05.12.2013	15:00	4
05.12.2013	16:00	4
05.12.2013	17:00	5
05.12.2013	18:00	6
05.12.2013	19:00	5
05.12.2013	20:00	4
05.12.2013	21:00	3
05.12.2013	22:00	4
05.12.2013	23:00	4
06.12.2013	0:00	4
06.12.2013	1:00	4
06.12.2013	2:00	4
06.12.2013	3:00	3
06.12.2013	4:00	3
06.12.2013	5:00	3
06.12.2013	6:00	3
06.12.2013	7:00	4
06.12.2013	8:00	4
06.12.2013	9:00	-
06.12.2013	10:00	5
06.12.2013	11:00	4
06.12.2013	12:00	5
06.12.2013	13:00	5
06.12.2013	14:00	5
06.12.2013	15:00	4
06.12.2013	16:00	3
06.12.2013	17:00	4
06.12.2013	18:00	6
06.12.2013	19:00	6
06.12.2013	20:00	4
06.12.2013	21:00	5
06.12.2013	22:00	5
06.12.2013	23:00	4
07.12.2013	0:00	4
07.12.2013	1:00	4
07.12.2013	2:00	4
07.12.2013	3:00	4
07.12.2013	4:00	3
07.12.2013	5:00	3
07.12.2013	6:00	2
07.12.2013	7:00	2
07.12.2013	8:00	2
07.12.2013	9:00	2
07.12.2013	10:00	2
07.12.2013	11:00	3

DATUM	URA	VREDNOST
07.12.2013	12:00	3
07.12.2013	13:00	3
07.12.2013	14:00	4
07.12.2013	15:00	5
07.12.2013	16:00	5
07.12.2013	17:00	4
07.12.2013	18:00	3
07.12.2013	19:00	3
07.12.2013	20:00	3
07.12.2013	21:00	5
07.12.2013	22:00	4
07.12.2013	23:00	5
08.12.2013	0:00	6
08.12.2013	1:00	6
08.12.2013	2:00	4
08.12.2013	3:00	4
08.12.2013	4:00	6
08.12.2013	5:00	5
08.12.2013	6:00	4
08.12.2013	7:00	4
08.12.2013	8:00	4
08.12.2013	9:00	3
08.12.2013	10:00	4
08.12.2013	11:00	4
08.12.2013	12:00	4
08.12.2013	13:00	4
08.12.2013	14:00	5
08.12.2013	15:00	4
08.12.2013	16:00	3
08.12.2013	17:00	4
08.12.2013	18:00	3
08.12.2013	19:00	3
08.12.2013	20:00	3
08.12.2013	21:00	3
08.12.2013	22:00	3
08.12.2013	23:00	4
09.12.2013	0:00	3
09.12.2013	1:00	4
09.12.2013	2:00	3
09.12.2013	3:00	4
09.12.2013	4:00	4
09.12.2013	5:00	4
09.12.2013	6:00	5
09.12.2013	7:00	4
09.12.2013	8:00	5
09.12.2013	9:00	5
09.12.2013	10:00	6
09.12.2013	11:00	5
09.12.2013	12:00	5
09.12.2013	13:00	4
09.12.2013	14:00	5
09.12.2013	15:00	5
09.12.2013	16:00	4
09.12.2013	17:00	5
09.12.2013	18:00	6

DATUM	URA	VREDNOST
09.12.2013	19:00	6
09.12.2013	20:00	6
09.12.2013	21:00	7
09.12.2013	22:00	6
09.12.2013	23:00	6
10.12.2013	0:00	6
10.12.2013	1:00	5
10.12.2013	2:00	5
10.12.2013	3:00	4
10.12.2013	4:00	5
10.12.2013	5:00	4
10.12.2013	6:00	4
10.12.2013	7:00	6
10.12.2013	8:00	6
10.12.2013	9:00	5
10.12.2013	10:00	5
10.12.2013	11:00	7
10.12.2013	12:00	9
10.12.2013	13:00	8
10.12.2013	14:00	7
10.12.2013	15:00	6
10.12.2013	16:00	4
10.12.2013	17:00	4
10.12.2013	18:00	5
10.12.2013	19:00	6
10.12.2013	20:00	6
10.12.2013	21:00	5
10.12.2013	22:00	6
10.12.2013	23:00	5
11.12.2013	0:00	5
11.12.2013	1:00	4
11.12.2013	2:00	4
11.12.2013	3:00	5
11.12.2013	4:00	4
11.12.2013	5:00	4
11.12.2013	6:00	4
11.12.2013	7:00	4
11.12.2013	8:00	4
11.12.2013	9:00	5
11.12.2013	10:00	6
11.12.2013	11:00	6
11.12.2013	12:00	5
11.12.2013	13:00	5
11.12.2013	14:00	5
11.12.2013	15:00	4
11.12.2013	16:00	4
11.12.2013	17:00	3
11.12.2013	18:00	3
11.12.2013	19:00	2
11.12.2013	20:00	2
11.12.2013	21:00	2
11.12.2013	22:00	3
11.12.2013	23:00	4
12.12.2013	0:00	3
12.12.2013	1:00	3

DATUM	URA	VREDNOST
12.12.2013	2:00	2
12.12.2013	3:00	2
12.12.2013	4:00	3
12.12.2013	5:00	2
12.12.2013	6:00	2
12.12.2013	7:00	2
12.12.2013	8:00	3
12.12.2013	9:00	4
12.12.2013	10:00	-
12.12.2013	11:00	5
12.12.2013	12:00	3
12.12.2013	13:00	3
12.12.2013	14:00	3
12.12.2013	15:00	3
12.12.2013	16:00	4
12.12.2013	17:00	4
12.12.2013	18:00	4
12.12.2013	19:00	3
12.12.2013	20:00	3
12.12.2013	21:00	4
12.12.2013	22:00	3
12.12.2013	23:00	3
13.12.2013	0:00	3
13.12.2013	1:00	3
13.12.2013	2:00	3
13.12.2013	3:00	3
13.12.2013	4:00	3
13.12.2013	5:00	2
13.12.2013	6:00	3
13.12.2013	7:00	3
13.12.2013	8:00	2
13.12.2013	9:00	2
13.12.2013	10:00	2
13.12.2013	11:00	2
13.12.2013	12:00	2
13.12.2013	13:00	3
13.12.2013	14:00	3
13.12.2013	15:00	2
13.12.2013	16:00	2
13.12.2013	17:00	3
13.12.2013	18:00	3
13.12.2013	19:00	3
13.12.2013	20:00	2
13.12.2013	21:00	2
13.12.2013	22:00	4
13.12.2013	23:00	4
14.12.2013	0:00	3
14.12.2013	1:00	3
14.12.2013	2:00	4
14.12.2013	3:00	3
14.12.2013	4:00	4
14.12.2013	5:00	3
14.12.2013	6:00	3
14.12.2013	7:00	2
14.12.2013	8:00	2

DATUM	URA	VREDNOST
14.12.2013	9:00	2
14.12.2013	10:00	2
14.12.2013	11:00	3
14.12.2013	12:00	4
14.12.2013	13:00	4
14.12.2013	14:00	4
14.12.2013	15:00	3
14.12.2013	16:00	3
14.12.2013	17:00	3
14.12.2013	18:00	3
14.12.2013	19:00	3
14.12.2013	20:00	3
14.12.2013	21:00	3
14.12.2013	22:00	2
14.12.2013	23:00	2
15.12.2013	0:00	2
15.12.2013	1:00	3
15.12.2013	2:00	3
15.12.2013	3:00	3
15.12.2013	4:00	3
15.12.2013	5:00	3
15.12.2013	6:00	3
15.12.2013	7:00	3
15.12.2013	8:00	3
15.12.2013	9:00	3
15.12.2013	10:00	3
15.12.2013	11:00	3
15.12.2013	12:00	3
15.12.2013	13:00	3
15.12.2013	14:00	3
15.12.2013	15:00	3
15.12.2013	16:00	3
15.12.2013	17:00	4
15.12.2013	18:00	6
15.12.2013	19:00	4
15.12.2013	20:00	4
15.12.2013	21:00	7
15.12.2013	22:00	6
15.12.2013	23:00	5
16.12.2013	0:00	6
16.12.2013	1:00	5
16.12.2013	2:00	6
16.12.2013	3:00	6
16.12.2013	4:00	6
16.12.2013	5:00	7
16.12.2013	6:00	7
16.12.2013	7:00	5
16.12.2013	8:00	4
16.12.2013	9:00	4
16.12.2013	10:00	4
16.12.2013	11:00	6
16.12.2013	12:00	8
16.12.2013	13:00	5
16.12.2013	14:00	5
16.12.2013	15:00	5

DATUM	URA	VREDNOST
16.12.2013	16:00	4
16.12.2013	17:00	3
16.12.2013	18:00	3
16.12.2013	19:00	4
16.12.2013	20:00	5
16.12.2013	21:00	7
16.12.2013	22:00	5
16.12.2013	23:00	5
17.12.2013	0:00	4
17.12.2013	1:00	4
17.12.2013	2:00	4
17.12.2013	3:00	3
17.12.2013	4:00	3
17.12.2013	5:00	3
17.12.2013	6:00	3
17.12.2013	7:00	3
17.12.2013	8:00	3
17.12.2013	9:00	4
17.12.2013	10:00	4
17.12.2013	11:00	4
17.12.2013	12:00	5
17.12.2013	13:00	5
17.12.2013	14:00	4
17.12.2013	15:00	4
17.12.2013	16:00	5
17.12.2013	17:00	6
17.12.2013	18:00	5
17.12.2013	19:00	5
17.12.2013	20:00	5
17.12.2013	21:00	5
17.12.2013	22:00	4
17.12.2013	23:00	4
18.12.2013	0:00	4
18.12.2013	1:00	4
18.12.2013	2:00	4
18.12.2013	3:00	4
18.12.2013	4:00	4
18.12.2013	5:00	3
18.12.2013	6:00	3
18.12.2013	7:00	4
18.12.2013	8:00	4
18.12.2013	9:00	4
18.12.2013	10:00	4
18.12.2013	11:00	4
18.12.2013	12:00	4
18.12.2013	13:00	4
18.12.2013	14:00	4
18.12.2013	15:00	5
18.12.2013	16:00	4
18.12.2013	17:00	3
18.12.2013	18:00	3
18.12.2013	19:00	3
18.12.2013	20:00	3
18.12.2013	21:00	3
18.12.2013	22:00	4

DATUM	URA	VREDNOST
18.12.2013	23:00	4
19.12.2013	0:00	4
19.12.2013	1:00	4
19.12.2013	2:00	5
19.12.2013	3:00	6
19.12.2013	4:00	6
19.12.2013	5:00	5
19.12.2013	6:00	6
19.12.2013	7:00	6
19.12.2013	8:00	5
19.12.2013	9:00	5
19.12.2013	10:00	6
19.12.2013	11:00	6
19.12.2013	12:00	7
19.12.2013	13:00	8
19.12.2013	14:00	7
19.12.2013	15:00	6
19.12.2013	16:00	6
19.12.2013	17:00	5
19.12.2013	18:00	5
19.12.2013	19:00	5
19.12.2013	20:00	5
19.12.2013	21:00	6
19.12.2013	22:00	5
19.12.2013	23:00	6
20.12.2013	0:00	6
20.12.2013	1:00	6
20.12.2013	2:00	6
20.12.2013	3:00	6
20.12.2013	4:00	5
20.12.2013	5:00	5
20.12.2013	6:00	6
20.12.2013	7:00	8
20.12.2013	8:00	8
20.12.2013	9:00	9
20.12.2013	10:00	8
20.12.2013	11:00	7
20.12.2013	12:00	8
20.12.2013	13:00	9
20.12.2013	14:00	11
20.12.2013	15:00	12
20.12.2013	16:00	11
20.12.2013	17:00	9
20.12.2013	18:00	8
20.12.2013	19:00	9
20.12.2013	20:00	8
20.12.2013	21:00	7
20.12.2013	22:00	6
20.12.2013	23:00	7
21.12.2013	0:00	6
21.12.2013	1:00	5
21.12.2013	2:00	5
21.12.2013	3:00	5
21.12.2013	4:00	5
21.12.2013	5:00	4

DATUM	URA	VREDNOST
21.12.2013	6:00	5
21.12.2013	7:00	5
21.12.2013	8:00	5
21.12.2013	9:00	5
21.12.2013	10:00	5
21.12.2013	11:00	6
21.12.2013	12:00	6
21.12.2013	13:00	6
21.12.2013	14:00	6
21.12.2013	15:00	5
21.12.2013	16:00	5
21.12.2013	17:00	5
21.12.2013	18:00	5
21.12.2013	19:00	5
21.12.2013	20:00	5
21.12.2013	21:00	5
21.12.2013	22:00	5
21.12.2013	23:00	4
22.12.2013	0:00	5
22.12.2013	1:00	4
22.12.2013	2:00	4
22.12.2013	3:00	4
22.12.2013	4:00	4
22.12.2013	5:00	4
22.12.2013	6:00	4
22.12.2013	7:00	4
22.12.2013	8:00	4
22.12.2013	9:00	4
22.12.2013	10:00	6
22.12.2013	11:00	7
22.12.2013	12:00	7
22.12.2013	13:00	6
22.12.2013	14:00	5
22.12.2013	15:00	5
22.12.2013	16:00	5
22.12.2013	17:00	5
22.12.2013	18:00	5
22.12.2013	19:00	5
22.12.2013	20:00	5
22.12.2013	21:00	5
22.12.2013	22:00	4
22.12.2013	23:00	4
23.12.2013	0:00	4
23.12.2013	1:00	4
23.12.2013	2:00	4
23.12.2013	3:00	4
23.12.2013	4:00	4
23.12.2013	5:00	4
23.12.2013	6:00	4
23.12.2013	7:00	4
23.12.2013	8:00	5
23.12.2013	9:00	4
23.12.2013	10:00	5
23.12.2013	11:00	5
23.12.2013	12:00	5

DATUM	URA	VREDNOST
23.12.2013	13:00	5
23.12.2013	14:00	5
23.12.2013	15:00	4
23.12.2013	16:00	4
23.12.2013	17:00	5
23.12.2013	18:00	6
23.12.2013	19:00	5
23.12.2013	20:00	4
23.12.2013	21:00	4
23.12.2013	22:00	4
23.12.2013	23:00	5
24.12.2013	0:00	4
24.12.2013	1:00	4
24.12.2013	2:00	4
24.12.2013	3:00	3
24.12.2013	4:00	4
24.12.2013	5:00	3
24.12.2013	6:00	4
24.12.2013	7:00	5
24.12.2013	8:00	6
24.12.2013	9:00	5
24.12.2013	10:00	8
24.12.2013	11:00	6
24.12.2013	12:00	6
24.12.2013	13:00	5
24.12.2013	14:00	4
24.12.2013	15:00	5
24.12.2013	16:00	5
24.12.2013	17:00	4
24.12.2013	18:00	4
24.12.2013	19:00	5
24.12.2013	20:00	4
24.12.2013	21:00	8
24.12.2013	22:00	8
24.12.2013	23:00	7
25.12.2013	0:00	9
25.12.2013	1:00	8
25.12.2013	2:00	5
25.12.2013	3:00	5
25.12.2013	4:00	5
25.12.2013	5:00	5
25.12.2013	6:00	6
25.12.2013	7:00	7
25.12.2013	8:00	5
25.12.2013	9:00	4
25.12.2013	10:00	4
25.12.2013	11:00	4
25.12.2013	12:00	4
25.12.2013	13:00	3
25.12.2013	14:00	3
25.12.2013	15:00	3
25.12.2013	16:00	3
25.12.2013	17:00	3
25.12.2013	18:00	3
25.12.2013	19:00	4

DATUM	URA	VREDNOST
25.12.2013	20:00	4
25.12.2013	21:00	4
25.12.2013	22:00	4
25.12.2013	23:00	3
26.12.2013	0:00	3
26.12.2013	1:00	3
26.12.2013	2:00	3
26.12.2013	3:00	3
26.12.2013	4:00	3
26.12.2013	5:00	3
26.12.2013	6:00	3
26.12.2013	7:00	3
26.12.2013	8:00	3
26.12.2013	9:00	3
26.12.2013	10:00	3
26.12.2013	11:00	3
26.12.2013	12:00	3
26.12.2013	13:00	3
26.12.2013	14:00	3
26.12.2013	15:00	3
26.12.2013	16:00	3
26.12.2013	17:00	3
26.12.2013	18:00	3
26.12.2013	19:00	3
26.12.2013	20:00	3
26.12.2013	21:00	3
26.12.2013	22:00	3
26.12.2013	23:00	3
27.12.2013	0:00	3
27.12.2013	1:00	3
27.12.2013	2:00	3
27.12.2013	3:00	3
27.12.2013	4:00	2
27.12.2013	5:00	3
27.12.2013	6:00	3
27.12.2013	7:00	3
27.12.2013	8:00	-
27.12.2013	9:00	-
27.12.2013	10:00	3
27.12.2013	11:00	3
27.12.2013	12:00	3
27.12.2013	13:00	4
27.12.2013	14:00	3
27.12.2013	15:00	3
27.12.2013	16:00	3
27.12.2013	17:00	3
27.12.2013	18:00	3
27.12.2013	19:00	3
27.12.2013	20:00	3
27.12.2013	21:00	3
27.12.2013	22:00	3
27.12.2013	23:00	3
28.12.2013	0:00	3
28.12.2013	1:00	3
28.12.2013	2:00	2

DATUM	URA	VREDNOST
28.12.2013	3:00	2
28.12.2013	4:00	2
28.12.2013	5:00	2
28.12.2013	6:00	2
28.12.2013	7:00	2
28.12.2013	8:00	3
28.12.2013	9:00	3
28.12.2013	10:00	3
28.12.2013	11:00	4
28.12.2013	12:00	7
28.12.2013	13:00	10
28.12.2013	14:00	9
28.12.2013	15:00	8
28.12.2013	16:00	6
28.12.2013	17:00	5
28.12.2013	18:00	4
28.12.2013	19:00	4
28.12.2013	20:00	4
28.12.2013	21:00	4
28.12.2013	22:00	4
28.12.2013	23:00	4
29.12.2013	0:00	4
29.12.2013	1:00	4
29.12.2013	2:00	4
29.12.2013	3:00	4
29.12.2013	4:00	4
29.12.2013	5:00	3
29.12.2013	6:00	3
29.12.2013	7:00	4
29.12.2013	8:00	3
29.12.2013	9:00	3
29.12.2013	10:00	3

DATUM	URA	VREDNOST
29.12.2013	11:00	3
29.12.2013	12:00	3
29.12.2013	13:00	3
29.12.2013	14:00	3
29.12.2013	15:00	3
29.12.2013	16:00	3
29.12.2013	17:00	3
29.12.2013	18:00	3
29.12.2013	19:00	3
29.12.2013	20:00	3
29.12.2013	21:00	2
29.12.2013	22:00	2
29.12.2013	23:00	2
30.12.2013	0:00	2
30.12.2013	1:00	2
30.12.2013	2:00	2
30.12.2013	3:00	2
30.12.2013	4:00	2
30.12.2013	5:00	2
30.12.2013	6:00	2
30.12.2013	7:00	2
30.12.2013	8:00	3
30.12.2013	9:00	3
30.12.2013	10:00	2
30.12.2013	11:00	3
30.12.2013	12:00	3
30.12.2013	13:00	3
30.12.2013	14:00	3
30.12.2013	15:00	3
30.12.2013	16:00	2
30.12.2013	17:00	2
30.12.2013	18:00	3

DATUM	URA	VREDNOST
30.12.2013	19:00	2
30.12.2013	20:00	2
30.12.2013	21:00	2
30.12.2013	22:00	3
30.12.2013	23:00	3
31.12.2013	0:00	2
31.12.2013	1:00	2
31.12.2013	2:00	2
31.12.2013	3:00	2
31.12.2013	4:00	2
31.12.2013	5:00	2
31.12.2013	6:00	2
31.12.2013	7:00	2
31.12.2013	8:00	2
31.12.2013	9:00	3
31.12.2013	10:00	3
31.12.2013	11:00	3
31.12.2013	12:00	3
31.12.2013	13:00	3
31.12.2013	14:00	3
31.12.2013	15:00	2
31.12.2013	16:00	3
31.12.2013	17:00	2
31.12.2013	18:00	2
31.12.2013	19:00	3
31.12.2013	20:00	3
31.12.2013	21:00	3
31.12.2013	22:00	2
31.12.2013	23:00	2

Konec poročila o preskusu



ELEKTROINŠTITUT MIŁAN VIDMAR

Inštitut za elektrogospodarstvo in elektroindustrijo
Ljubljana
Oddelek za okolje

**MESEČNA ANALIZA VZORCEV PADAVIN IN USEDLIN
NA OBMOČJU VREDNOTENJA TE-TOL, d.o.o.**

DECEMBER 2013

EKO - 5946/XII

Ljubljana, JANUAR 2014



ELEKTROINŠTITUT MILAN VIDMAR

Inštitut za elektrogospodarstvo in elektroindustrijo
Ljubljana
Oddelek za okolje

Št. poročila: EKO - 5946/XII

**MESEČNA ANALIZA VZORCEV PADAVIN IN USEDLIN
NA OBMOČJU VREDNOTENJA TE-TOL, d.o.o.**

DECEMBER 2013

Ljubljana, JANUAR 2014

Direktor:

dr. Boris ŽITNIK, univ. dipl. inž. el.

Vzorčenje in analize kakovosti padavin in količine usedlin je izvedel Elektroinštitut Milan Vidmar v Ljubljani. Analize vsebnosti težkih kovin v prašnih usedlinah je izvedel ERICo Velenje. Obdelava rezultatov monitoringa kakovosti padavin in usedlin, kot tudi postopki za zagotavljanje in nadzor nad kakovostjo podatkov so bili izdelani na Elektroinštitutu Milan Vidmar.

© Elektroinštitut Milan Vidmar 2013

Vse pravice pridržane. Nobenega dela dokumenta so brez poprejšnjega pisnega dovoljenja avtorja ne sme ponatisniti, razmnoževati, shranjevati v sistemu za shranjevanje podatkov ali prenašati v kakršnikoli obliki ali s kakršnimikoli sredstvi. Objavljanje rezultatov dovoljeno le z navedbo vira.

PODATKI O POROČILU:

Naročnik:	TE-TOL, d.o.o. Ljubljana, Toplarniška 19
Št. pogodbe:	N-72/12, Aneks 1 k pogodbi z dne 20. 12. 2012
Odgovorna oseba naročnika:	Irena DEBELJAK, univ. dipl. inž. kem. inž.
Št. delovnega naloga:	213 220
Št. poročila:	EKO - 5946/XII
Naslov poročila:	Mesečna analiza vzorcev padavin in usedlin na območju vrednotenja TE-TOL, d.o.o.
Izvajalec:	Elektroinštitut Milan Vidmar Inštitut za elektrogospodarstvo in elektroindustrijo, Ljubljana, Hajdrihova 2
Odgovorni nosilec naloge:	mag. Rudi VONČINA, univ. dipl. inž. el.
Poročilo izdelali:	mag. Anuška BOLE, univ. dipl. inž. kem. inž. Tine GORJUP, rač. teh. Branka HOFER, gim. mat.
Datum izdelave:	JANUAR 2014
Seznam prejemnikov poročila:	TE-TOL, d.o.o. (Irena Debeljak) 1x TE-TOL, d.o.o. (Meta Vedenik Novak) 1x Zavod za varstvo okolja Ljubljana 1x (Nataša Jazbinšek Sršen) Elektroinštitut Milan Vidmar - arhiv 1x

Vodja oddelka:

mag. Rudi VONČINA, univ. dipl. inž. el.



IZVLEČEK:

V poročilu so podani rezultati analiz kakovosti padavin in količine usedlin ter koncentracij težkih kovin v usedlinah za obdobje od decembra 2012 do vključno novembra 2013.



KAZALO VSEBINE

1.	UVOD.....	1
2.	ZAKONSKE OSNOVE	1
3.	MERILNA MREŽA IN LOKACIJA MERILNIH MEST.....	2
4.	NABOR MERITEV, SKLADNOST MERILNE TEHNIKE IN KAKOVOST MERITEV	2
5.	REZULTATI MERITEV	2
5.1	KAKOVOST PADAVIN IN KOLIČINA USEDLIN	3
5.1.1	Kakovost padavin in količina usedlin – Za deponijo	3
5.1.2	Kakovost padavin in količina usedlin – Partizanska ulica	9
5.1.3	Kakovost padavin in količina usedlin – Toplarniško črpališče	15
5.1.4	Kakovost padavin in količina usedlin – JP Energetika Ljubljana	21
5.1.5	Kakovost padavin in količina usedlin – Elektroinštitut Milan Vidmar	27
5.1.6	Kakovost padavin in količina usedlin – Zadobrova.....	33
5.1.7	Kakovost padavin in količina usedlin – Vnajarje	39
5.1.8	Kakovost padavin in količina usedlin – Kočevje.....	45
5.2	TEŽKE KOVINE V USEDLINAH	51
5.2.1	Težke kovine v usedlinah – Za deponijo.....	51
5.2.2	Težke kovine v usedlinah – Partizanska ulica.....	53
5.2.3	Težke kovine v usedlinah – Toplarniško črpališče	55
5.2.4	Težke kovine v usedlinah – JP Energetika Ljubljana	57
5.2.5	Težke kovine v usedlinah – Elektroinštitut Milan Vidmar	59
5.2.6	Težke kovine v usedlinah – Zadobrova	61
5.2.7	Težke kovine v usedlinah – Vnajarje.....	63
5.3	RAZŠIRJENA ANALIZA TEŽKIH KOVIN V USEDLINAH.....	65
5.3.1	Razširjena analiza težkih kovin v usedlinah – Zadobrova	65
5.3.2	Razširjena analiza težkih kovin v usedlinah	67
5.4	PAH IN Hg V USEDLINAH.....	69
5.4.1	PAH in Hg v usedlinah – Zadobrova	69
6.	SKLEP	71



1. UVOD

S sprejetjem Zakona o varstvu okolja (ZVO-1, Ur.l. RS, št. 41/2004 s spremembami) v letu 2004 je bil vzpostavljen pravni red za spodbujanje in usmerjanje družbenega razvoja, ki omogoča dolgoročne pogoje za človekovo zdravje, počutje in kakovost njegovega življenja ter ohranjanje biotske raznovrstnosti. Med cilji tega zakona sta tudi preprečitev in zmanjšanje obremenjevanja okolja in ohranjanje ter izboljševanje kakovosti okolja. Za doseganje ciljev oziroma nadzor nad doseganjem slednjih zakon predpisuje monitoring stanja okolja, kar obsega tudi monitoring kakovosti zunanjega zraka in z njim monitoring kakovosti padavin.

Eno od pomembnih meril stopnje onesnaženosti zunanjega zraka je sestava padavin oziroma usedlin. Snovi se na površje usedajo kot:

- mokre ali
- suhe usedline.

Mokre usedline nastajajo v procesu čiščenja plinov in delcev iz ozračja s tekočo (npr. kapljice vode) ali trdno (npr. kristali ledu) fazo. Suhe usedline pa se v obliki delcev ali plinov usedajo na površje v času, ko ni padavin. Kemijska sestava usedlin je tako merilo za stopnjo onesnaženosti zraka. Sestavine padavin so v večji meri produkti oksidacije najpogostejših onesnaževal, kot so SO₂, NO_x, CO in ogljikovodiki. Z njihovim usedanjem prihaja do zakisljevanja in evtrofikacije okolja.

2. ZAKONSKE OSNOVE

S ciljem zmanjšati zakisljevanje kot tudi evtrofikacijo, je bila leta 1979 sprejeta **Konvencija o onesnaževanju zraka na velike razdalje preko meja**. Na njeni osnovi so države dolžne izvajati **EMEP program**, ki vključuje tudi spremljanje kakovosti padavin. V okviru mreže EMEP naj bi se v vzorcih padavin določalo sledeče komponente: pH, SO₄²⁻, NO₃⁻, Cl⁻, NH₄⁺, K⁺, Na⁺, Ca²⁺, Mg²⁺, elektroprevodnost in pa nekatere kovine.

Po mednarodnem dogovoru je bila postavljena tudi mejna pH vrednost za kisle padavine, ki znaša 5,6 pH.

S stališča škodljivosti za zdravje in naravo se vedno večkrat omenjajo onesnaževala, kot so težke kovine in nekateri policiklični aromatski ogljikovodiki. Ti naj bi predstavljali tveganje za zdravje ljudi tako s koncentracijami v zraku kot tudi z usedanjem in to v že zelo majhnih koncentracijah, zato je bila v EU sprejeta četrta hčerinska direktiva na področju kakovosti zunanjega zraka:

- **Direktiva 2004/107/ES o arzenu, kadmiju, živem srebru, niklju in policikličnih aromatskih ogljikovodikih v zunanjem zraku.**

Določbe direktive so vnesene v slovenski pravni red z **Uredbo o arzenu, kadmiju, živem srebru, niklju in policikličnih ogljikovodikih**

V letu 2008 je bila sprejeta direktiva o kakovosti zunanjega zraka in čistejšemu zraku:

- **Direktiva 2008/50/ES o kakovosti zunanjega zraka in čistejšem zraku za Evropo.**

V slovenski pravni red je bila vnesena z **Uredbo o kakovosti zunanjega zraka (Ur.l. RS, št. 9/2011)**.

Omenjena pravna akta sicer ne predpisujeta mejnih vrednosti, vendar pa vključujeta zahteve po spremljanju kakovosti in količine usedlin.

Pri monitoringu padavin je potrebno upoštevati tudi zahteve Pravilnika o ocenjevanju kakovosti zunanjega zraka (Ur.l. RS, št. 55/11).

3. MERILNA MREŽA IN LOKACIJA MERILNIH MEST

Monitoring kakovosti padavin in količine usedlin v okolici TE-TOL, d.o.o. se izvaja mesečno na šestih lokacijah v okolici TE-TOL, d.o.o.: Za deponijo, Partizanska ulica, Toplarniško črpališče, JP Energetika, Elektroinštitut Milan Vidmar in Zadobrova ter na dveh referenčnih lokacijah Vnajnarje in Kočevje.

4. NABOR MERITEV, SKLADNOST MERILNE TEHNIKE IN KAKOVOST MERITEV

Monitoring kakovosti padavin je sestavljen iz vzorčenja padavin na terenu in analiz vzorcev v laboratoriju.

V mesečnih vzorcih padavin se določa:

- volumen,
- prevodnost,
- koncentracije nitratov,
- koncentracije sulfatov
- koncentracije kloridov,
- koncentracije amoniaka,
- kovine Ca, Mg, Na, K in
- usedline ter
- težke kovine.

Padavine oziroma usedline vzorčimo z Bergerhoffovim zbiralnikom padavin.

Ker slovenska zakonodaja ne predpisuje posebnih zahtev glede meritev kakovosti padavin, se slednje izvaja v skladu z zahtevami programov EMEP (European Monitoring and Evaluation Programme) in GAW (Global Atmosphere Watch). Za določanje vsebnosti kovin se za vzorčenje in analizo uporablja standard prEN 15841.

Nabor parametrov, analizne metode in sistem zagotavljanja kakovosti podatkov za vzorčenje in analizo vzorcev padavin, ki je vpeljan v laboratoriju, sledi splošnim zahtevam programov EMEP (European Monitoring and Evaluation Programme) in GAW (Global Atmosphere Watch) in pa zahtevam, ki jih postavlja naša zakonodaja. Monitoring upošteva tudi zakonske zahteve glede reprezentativnosti mernih mest in zagotavljanja reprezentativnosti lokacije mernega mesta na območju na katerega vpliva vir onesnaževanja..

Vzorčenje in analize vzorcev padavin in usedlin so izvedene v kemijskem laboratoriju Elektroinštituta Milan Vidmar, z izjemo analiz težkih kovin, ki se izvajajo v ERICo.

Pri obdelavi podatkov so uporabljene tudi določbe Odločbe sveta z dne 27. januarja 1997 o vzpostavitvi vzajemne izmenjave informacij in podatkov iz merilnih mrež in posameznih postaj za merjenje onesnaženosti zunanjega zraka v državah članicah.

5. REZULTATI MERITEV

V tabelah, grafih in prilogah v nadaljevanju so prikazani rezultati meritev kakovosti padavin in količine usedlin za mesec november. Poleg rezultatov meritev za mesec november so prikazani tudi rezultati meritev za pretekle mesece, in sicer za obdobje enega leta. Za pH vrednosti in kovine, katerih meritve so zahtevane z zakonodajo, je za mesec november prikazan petletni niz rezultatov meritev.

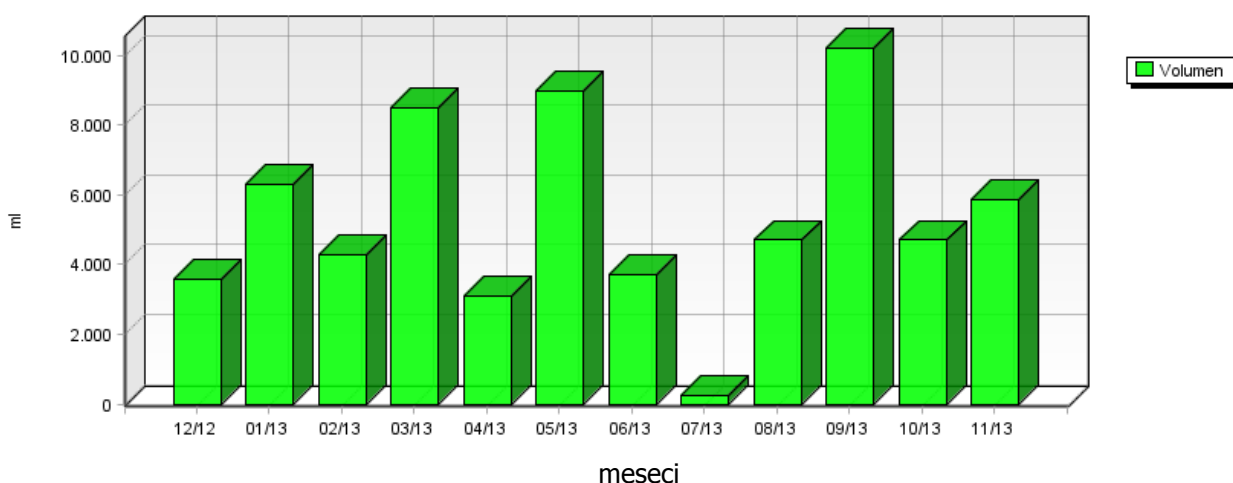
5.1 KAKOVOST PADAVIN IN KOLIČINA USEDLIN

5.1.1 Kakovost padavin in količina usedlin – Za deponijo

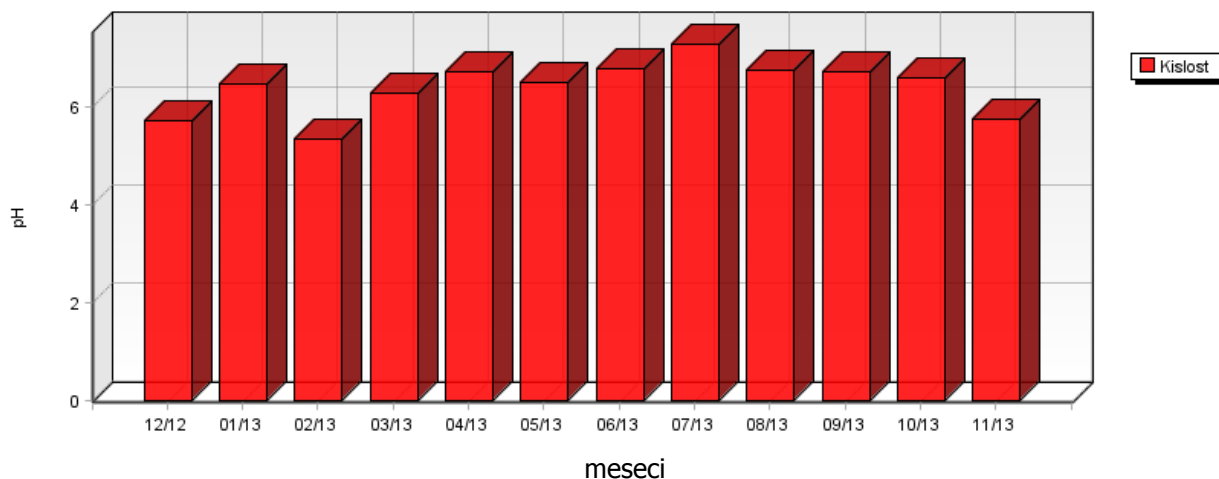
Lokacija: TE-TOL, d.o.o.
Postaja: Za deponijo
Obdobje meritev: 01.12.2012 do 01.12.2013

	12/12	01/13	02/13	03/13	04/13	05/13	06/13	07/13	08/13	09/13	10/13	11/13
Volumen ml	3570	6290	4270	8510	3110	8990	3710	240	4720	10240	4710	5860
Kislost pH	5.71	6.45	5.32	6.28	6.72	6.49	6.78	7.29	6.73	6.71	6.60	5.75
Prevodnost $\mu\text{S}/\text{cm}$	11.80	18.60	9.30	12.07	30.70	11.70	18.20	87.10	20.80	7.50	13.90	18.00

**Za deponijo
VOLUMEN PADAVIN**

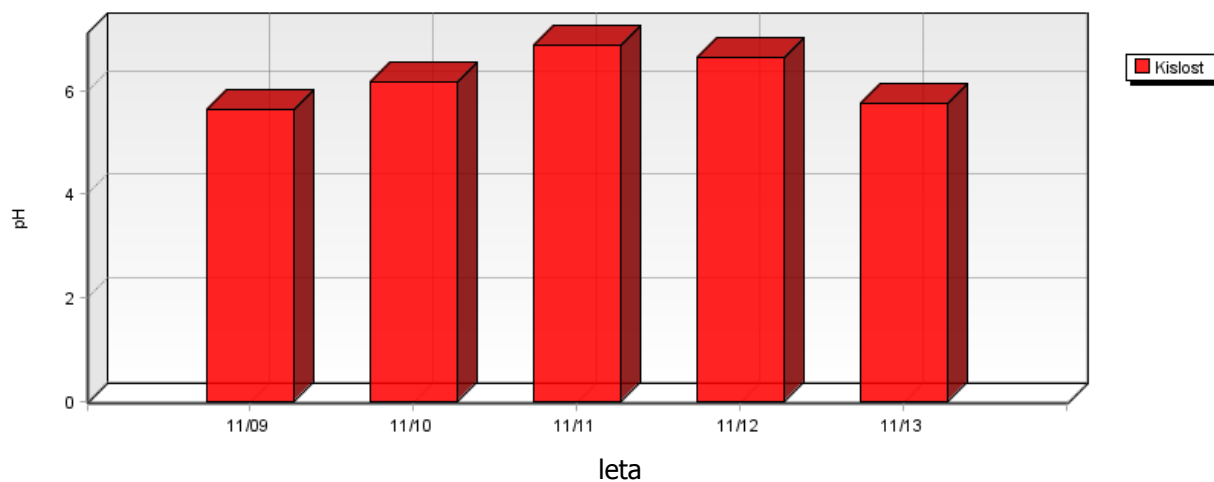


**Za deponijo
KISLOST PADAVIN**

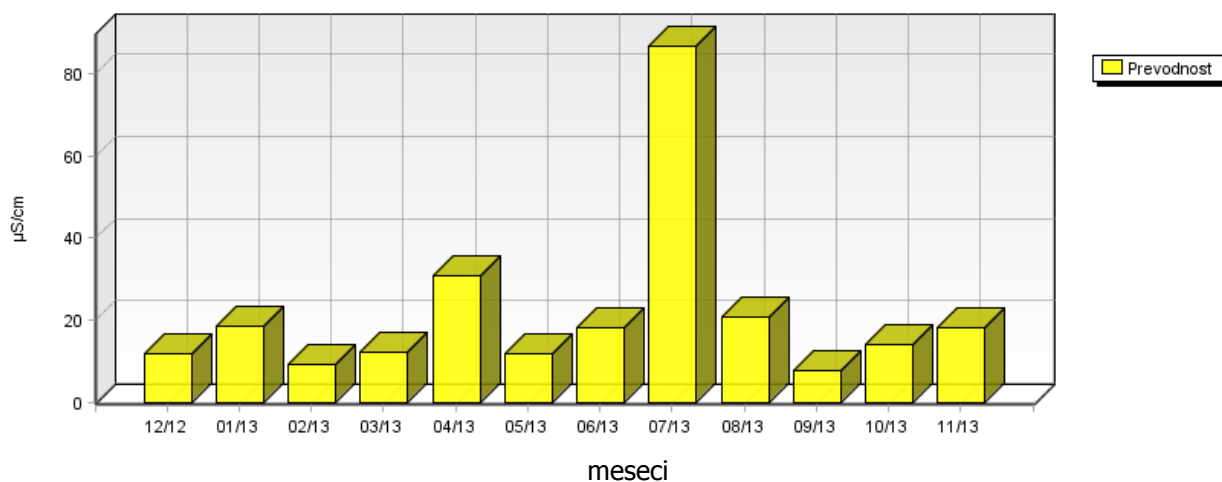


	11/09	11/10	11/11	11/12	11/13
Kislost pH	5.62	6.18	6.89	6.63	5.75

**Za deponijo
KISLOST PADAVIN**

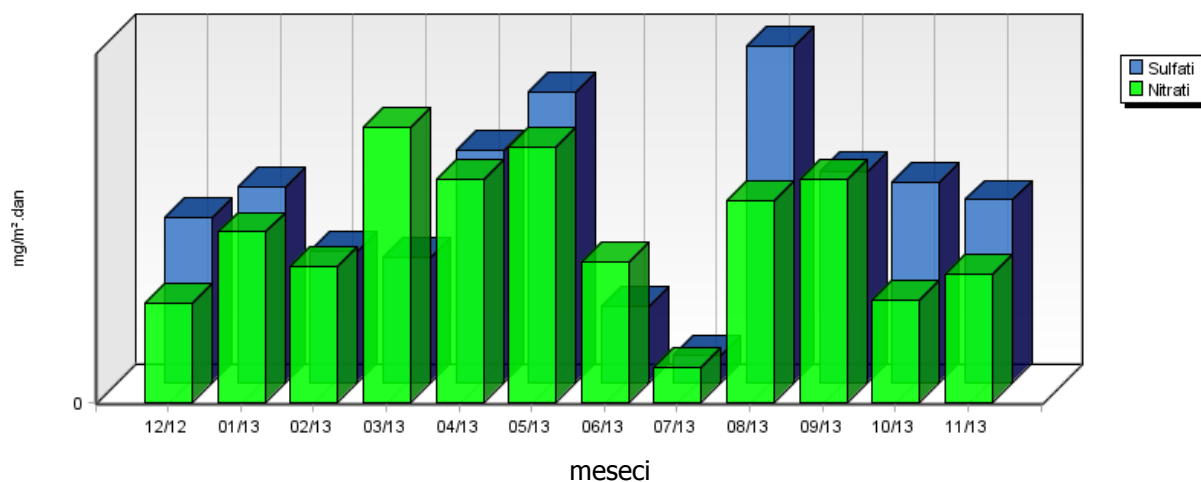


**Za deponijo
PREVODNOST PADAVIN**

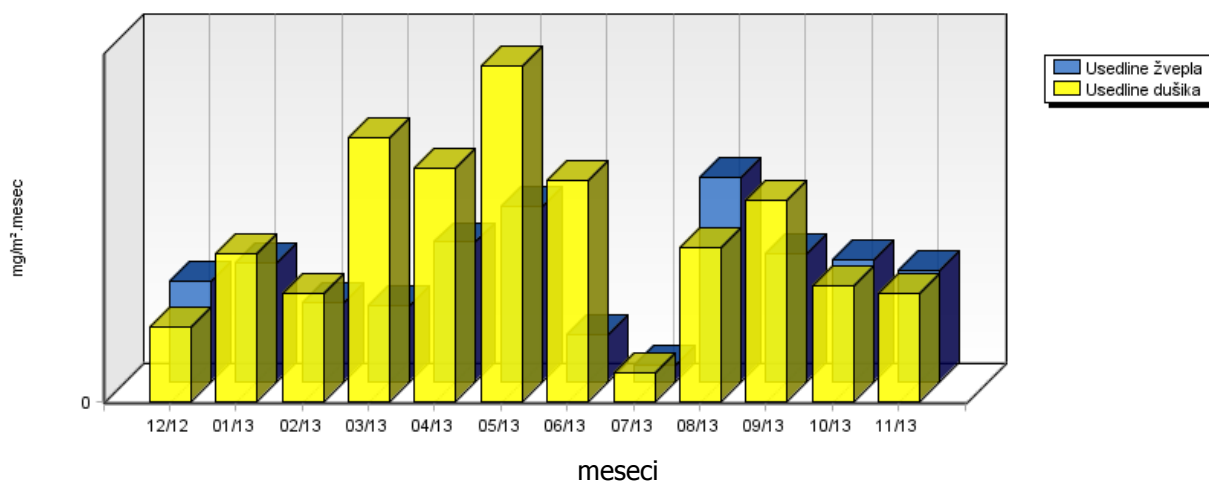


	12/12	01/13	02/13	03/13	04/13	05/13	06/13	07/13	08/13	09/13	10/13	11/13
Nitrati mg/m ² .dan	3.08	5.34	4.23	8.61	6.97	8.00	4.41	1.06	6.31	6.95	3.20	3.98
Sulfati mg/m ² .dan	5.19	6.11	4.09	3.93	7.24	9.10	2.39	0.82	10.55	6.61	6.27	5.73
Usedline dušika mg/m ² .meseč	38.39	76.03	55.74	136.54	120.63	173.83	113.93	14.72	79.42	103.89	59.73	55.74
Usedline žvepla mg/m ² .meseč	51.88	61.08	40.88	39.30	72.44	90.96	23.93	8.20	105.45	66.06	62.69	57.30

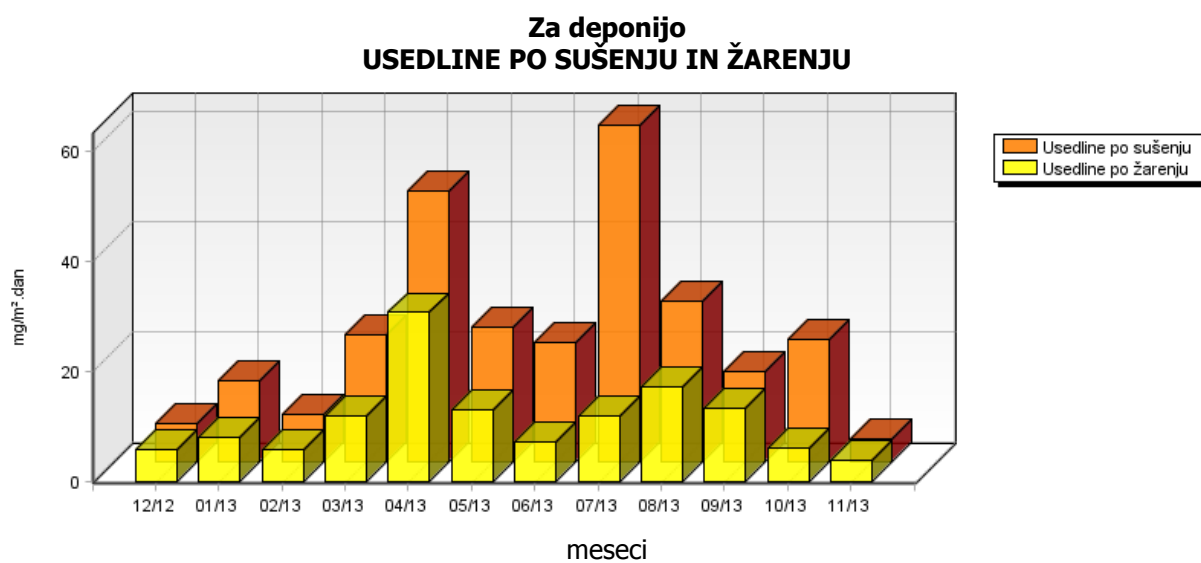
**Za deponijo
SULFATI IN NITRATI V PADAVINAH**



**Za deponijo
USEDLINE DUŠIKA IN ŽVEPLA**

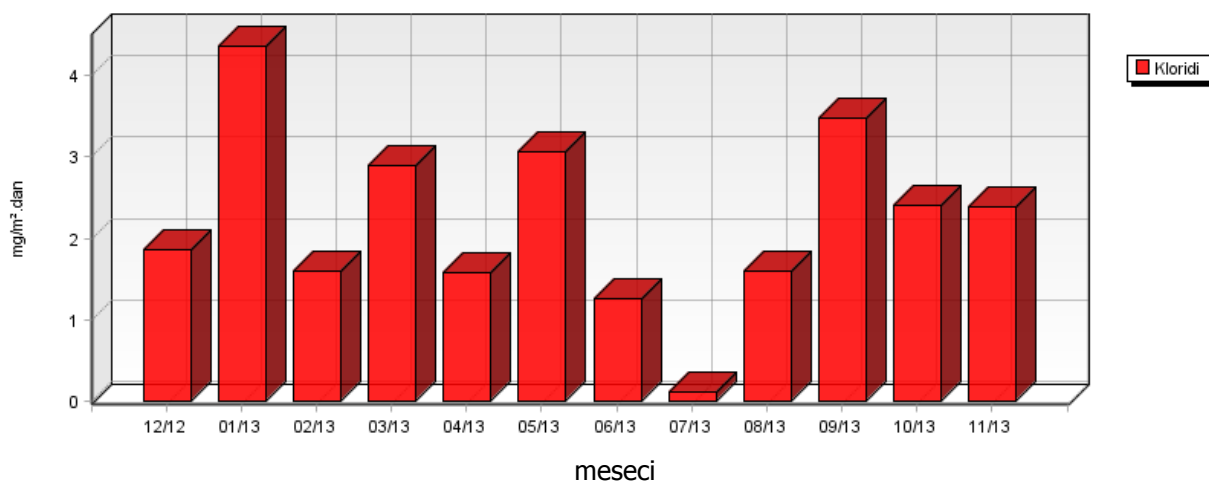


	12/12	01/13	02/13	03/13	04/13	05/13	06/13	07/13	08/13	09/13	10/13	11/13
Usedline po sušenju mg/m ² .dan	6.79	14.60	8.62	23.16	49.23	24.31	21.73	61.39	29.30	16.40	22.17	4.11
Usedline po žarenju mg/m ² .dan	5.59	7.97	5.84	11.96	30.82	12.89	7.16	11.90	17.21	13.26	6.06	3.83

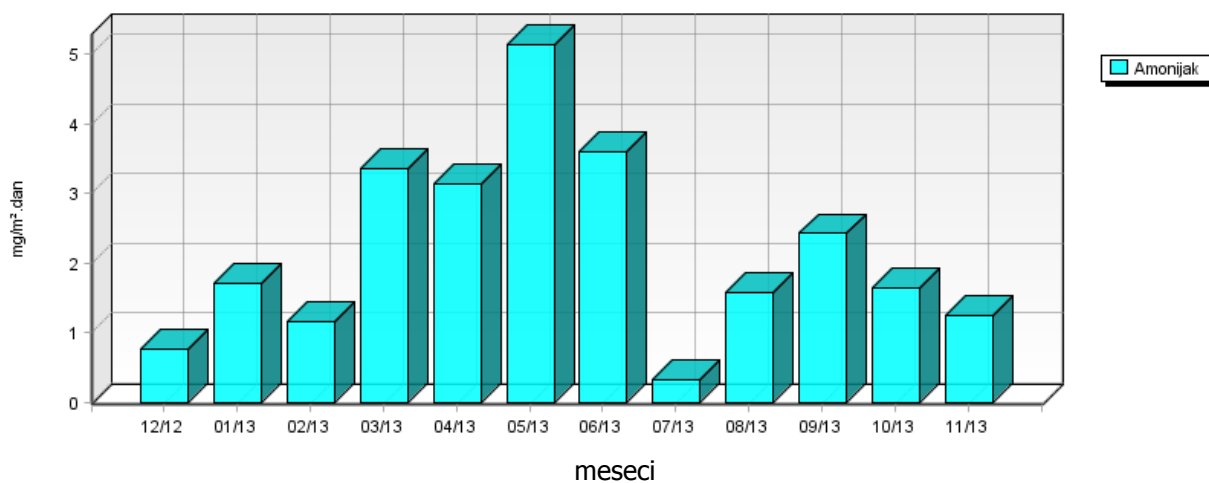


	12/12	01/13	02/13	03/13	04/13	05/13	06/13	07/13	08/13	09/13	10/13	11/13
Kloridi mg/m ² .dan	1.87	4.36	1.59	2.89	1.58	3.05	1.26	0.11	1.60	3.48	2.40	2.39
Amonijak mg/m ² .dan	0.75	1.71	1.16	3.35	3.15	5.13	3.60	0.32	1.57	2.43	1.63	1.23
Kalcij mg/m ² .dan	2.08	1.83	2.69	4.54	3.47	4.79	2.70	0.49	6.41	3.48	3.43	2.27
Magnezij mg/m ² .dan	0.42	1.48	0.38	1.50	2.20	2.65	1.42	0.18	6.96	3.92	3.33	2.94
Natrij mg/m ² .dan	0.85	1.67	1.45	1.21	0.95	1.01	0.13	0.07	0.35	0.70	1.57	1.91
Kalij mg/m ² .dan	0.22	0.21	0.14	0.29	0.65	0.57	1.54	0.34	0.35	0.35	0.48	0.20

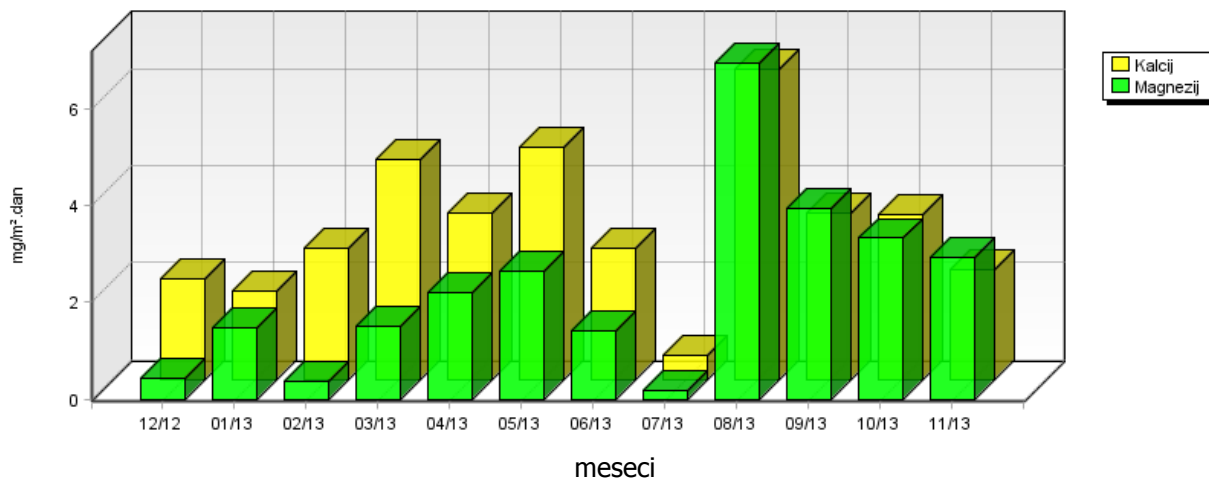
**Za deponijo
KLORIDI V PADAVINAH**



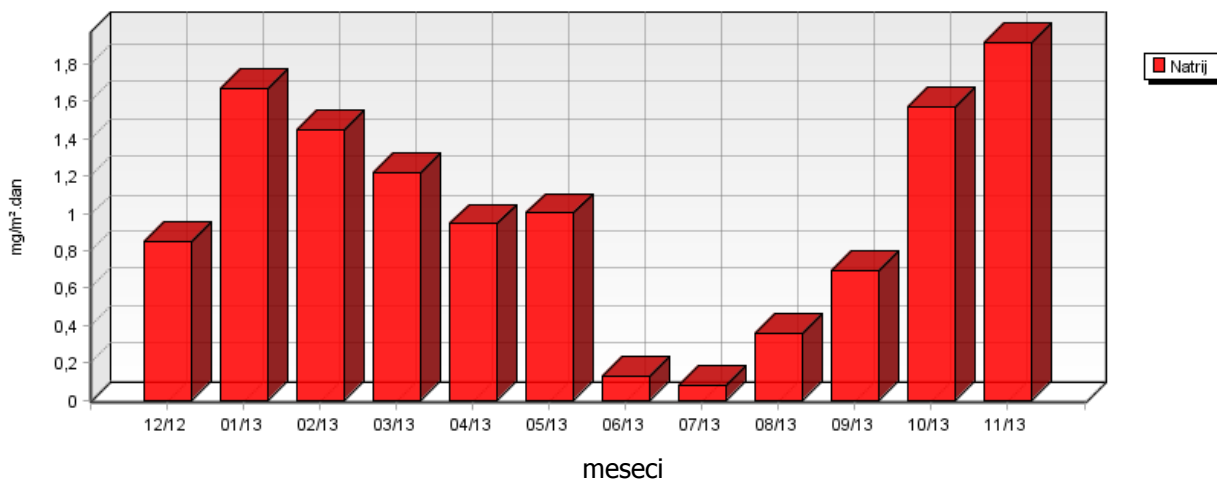
**Za deponijo
AMONIJAK V PADAVINAH**



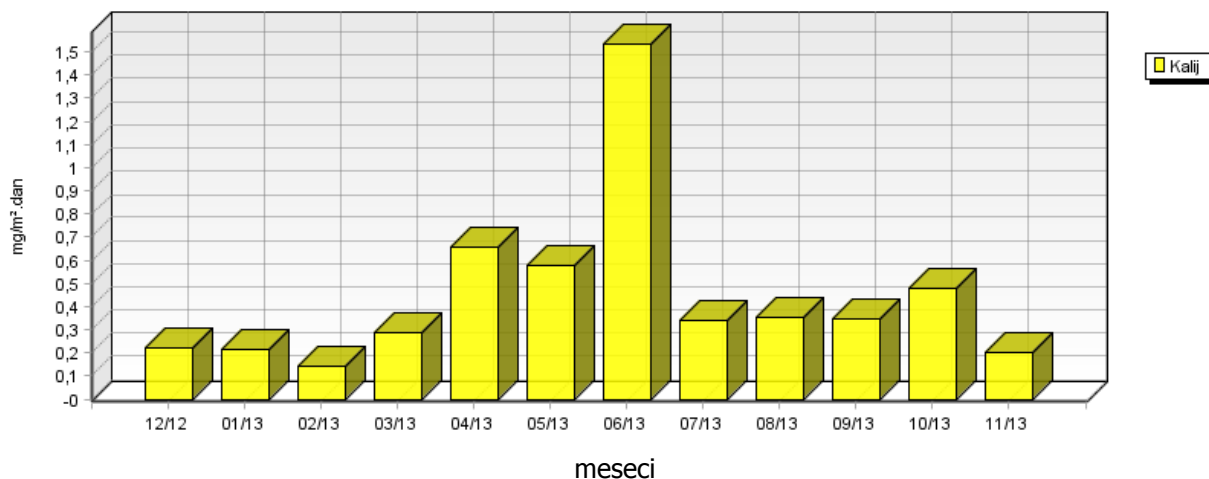
**Za deponijo
KALCIJ IN MAGNEZIJ V PADAVINAH**



**Za deponijo
NATRIJ V PADAVINAH**



**Za deponijo
KALIJ V PADAVINAH**

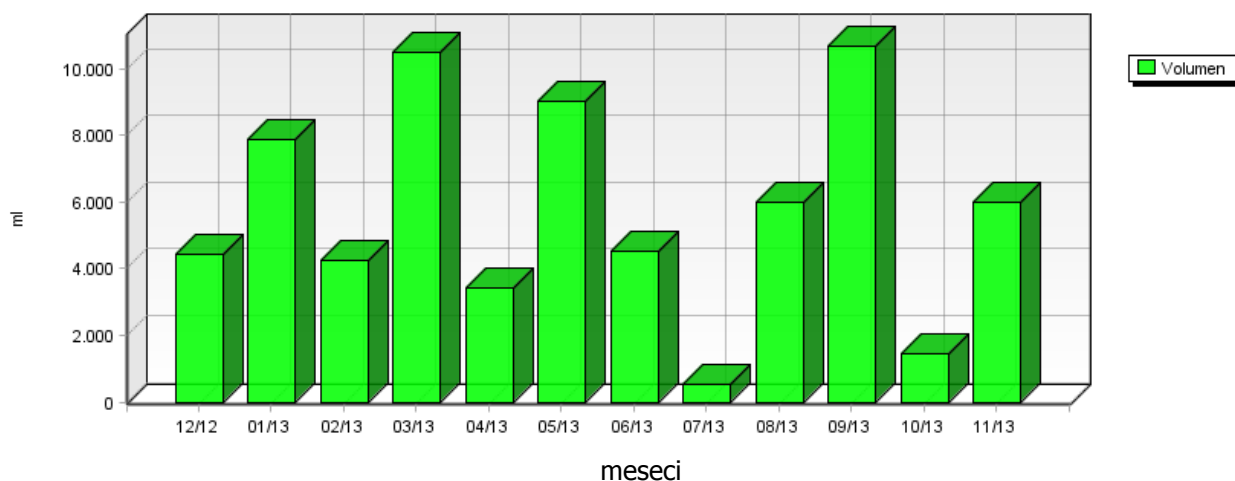


5.1.2 Kakovost padavin in količina usedlin – Partizanska ulica

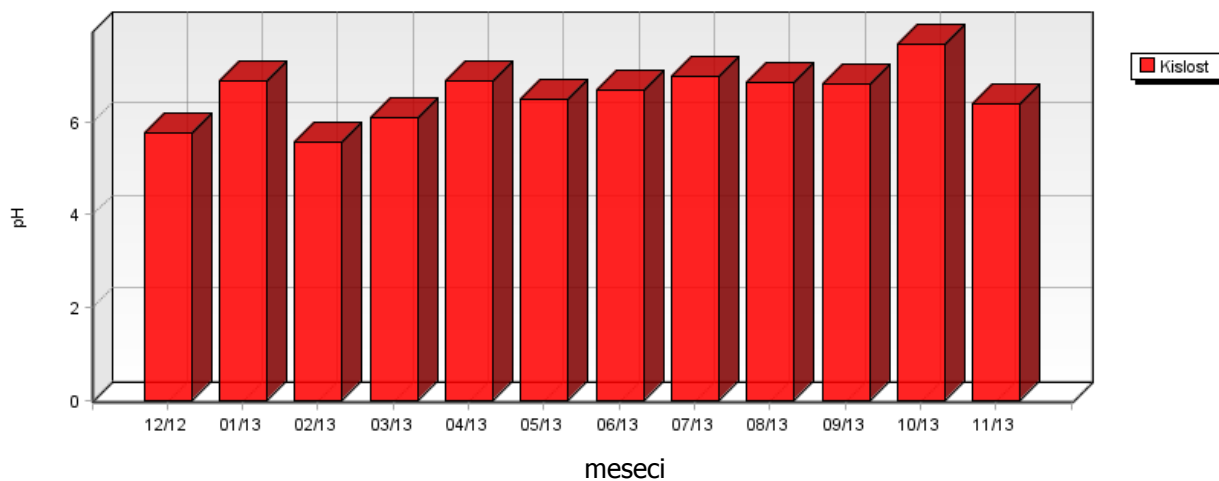
Lokacija: TE-TOL, d.o.o.
Postaja: Partizanska ulica
Obdobje meritev: 01.12.2012 do 01.12.2013

	12/12	01/13	02/13	03/13	04/13	05/13	06/13	07/13	08/13	09/13	10/13	11/13
Volumen ml	4410	7860	4240	10470	3430	9010	4500	550	5990	10690	1450	5990
Kislost pH	5.77	6.89	5.56	6.08	6.88	6.50	6.68	6.99	6.85	6.81	7.69	6.39
Prevodnost $\mu\text{S}/\text{cm}$	13.70	54.10	13.00	11.50	32.80	11.80	20.10	69.50	21.20	9.10	81.30	15.20

**Partizanska ulica
VOLUMEN PADAVIN**

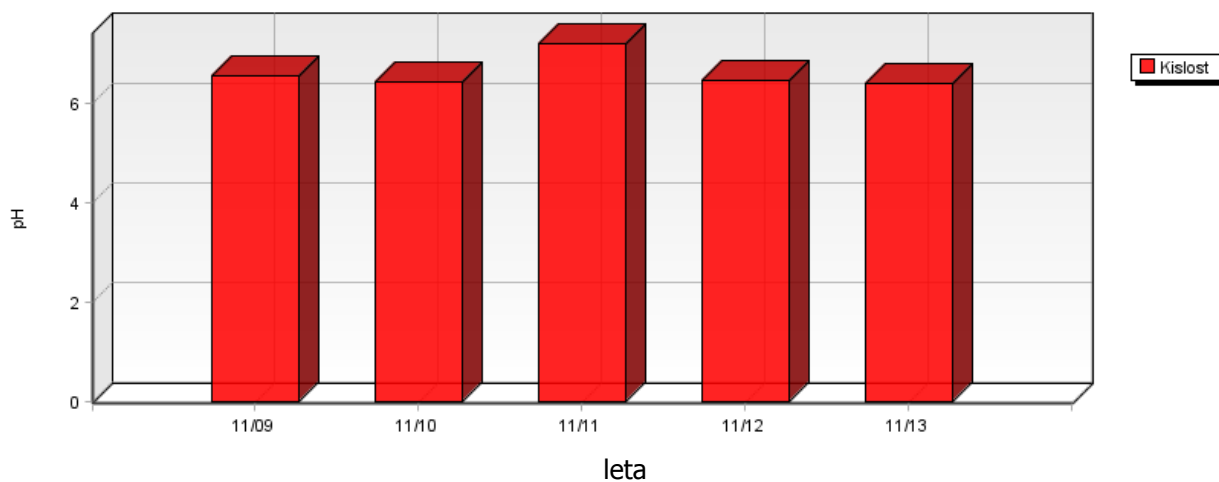


**Partizanska ulica
KISLOST PADAVIN**

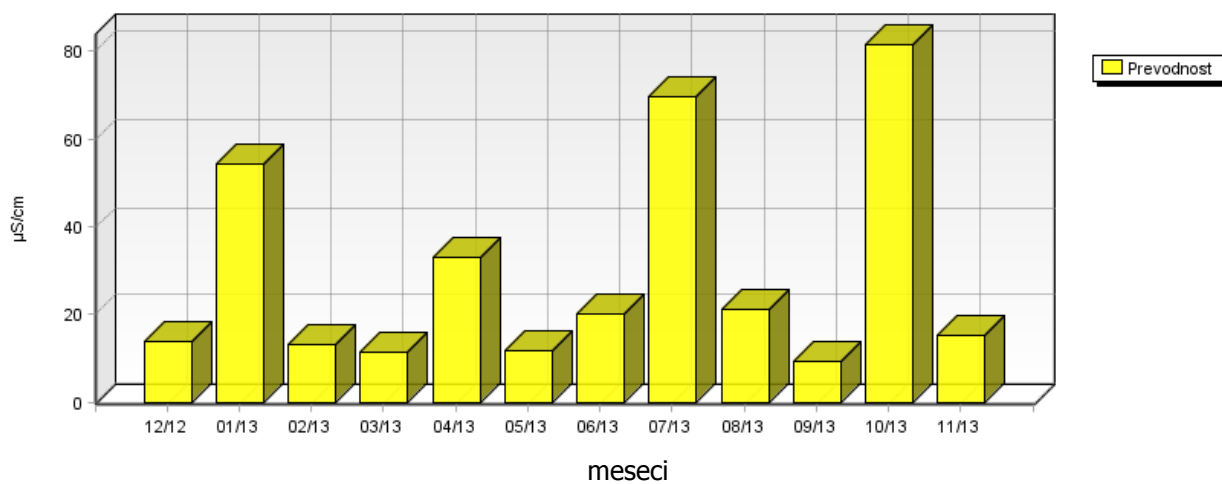


	11/09	11/10	11/11	11/12	11/13
Kislost pH	6.55	6.44	7.19	6.46	6.39

**Partizanska ulica
KISLOST PADAVIN**

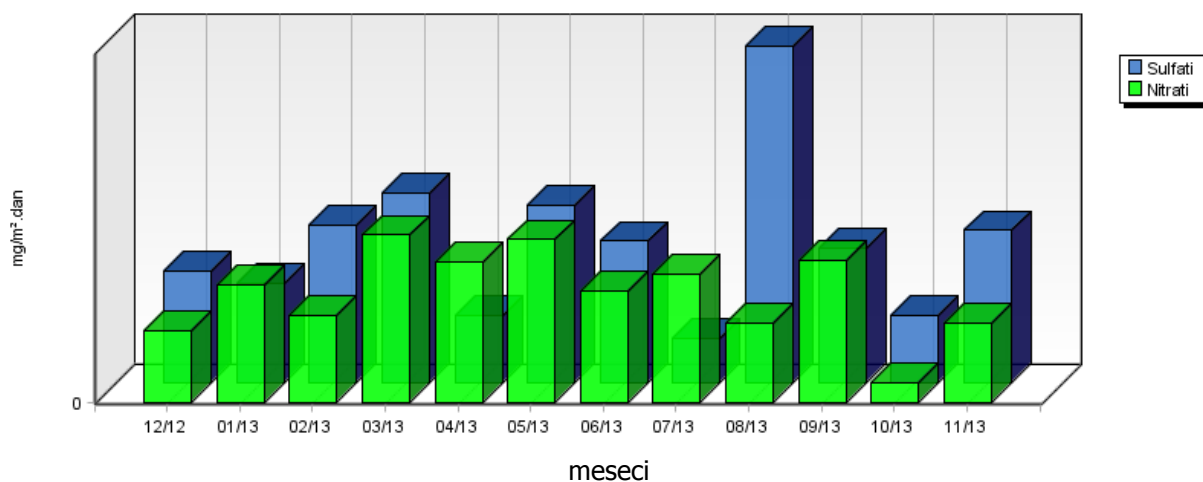


**Partizanska ulica
PREVODNOST PADAVIN**

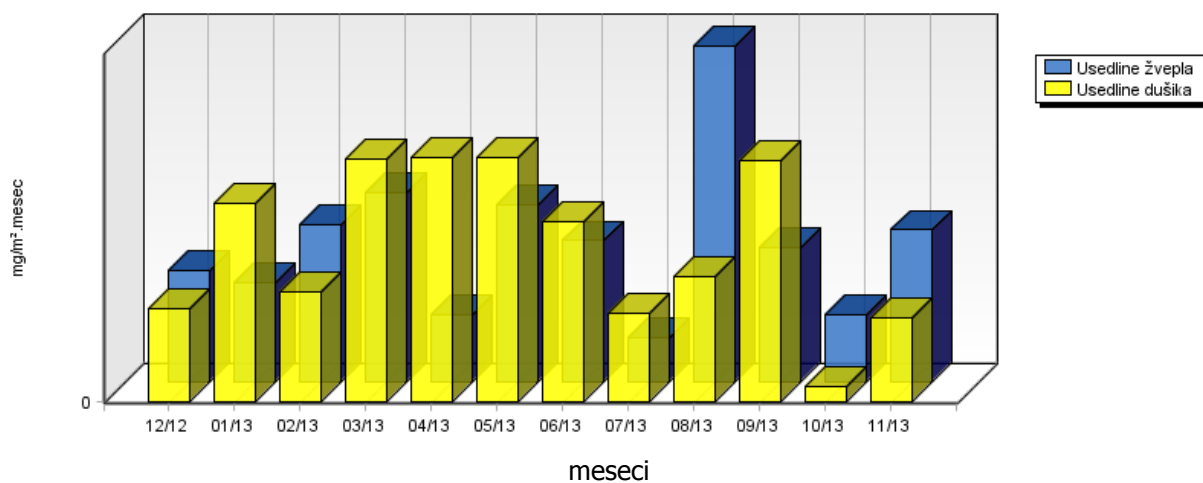


	12/12	01/13	02/13	03/13	04/13	05/13	06/13	07/13	08/13	09/13	10/13	11/13
Nitrati mg/m ² .dan	3.68	5.98	4.46	8.60	7.17	8.32	5.65	6.57	4.07	7.26	0.98	4.07
Sulfati mg/m ² .dan	5.69	5.07	8.12	9.67	3.40	9.12	7.27	2.22	17.25	6.90	3.38	7.81
Usedline dušika mg/m ² .meseč	47.31	101.52	55.76	124.64	125.23	124.89	91.77	44.88	63.62	123.70	7.82	42.74
Usedline žvepla mg/m ² .meseč	56.90	50.71	81.19	96.69	34.01	91.16	72.73	22.19	172.47	68.96	33.77	78.10

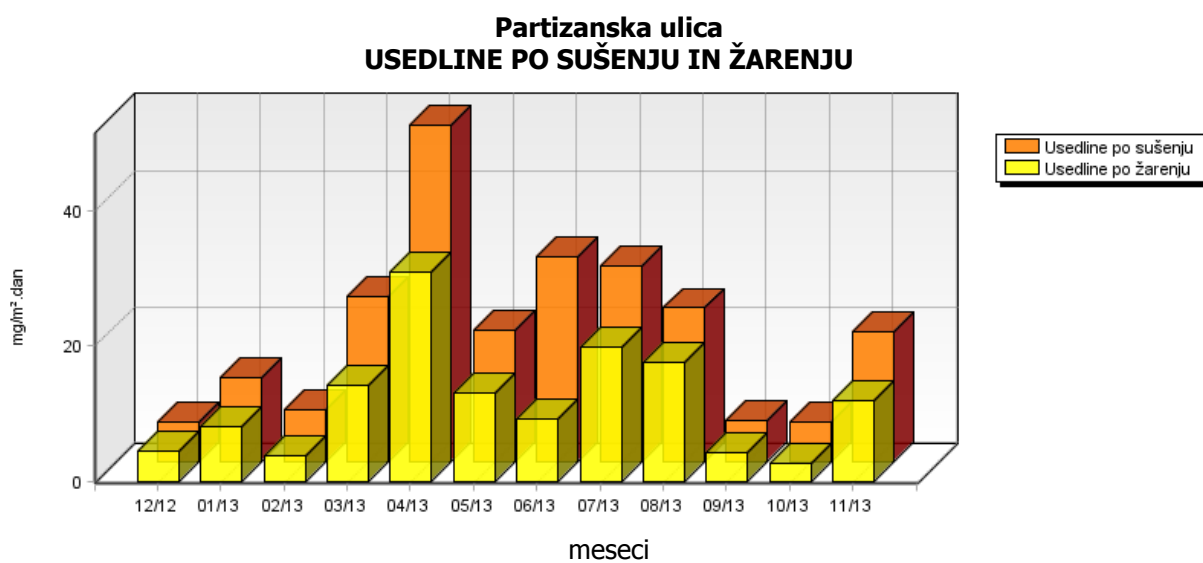
**Partizanska ulica
SULFATI IN NITRATI V PADAVINAH**



**Partizanska ulica
USEDLINE DUŠIKA IN ŽVEPLA**

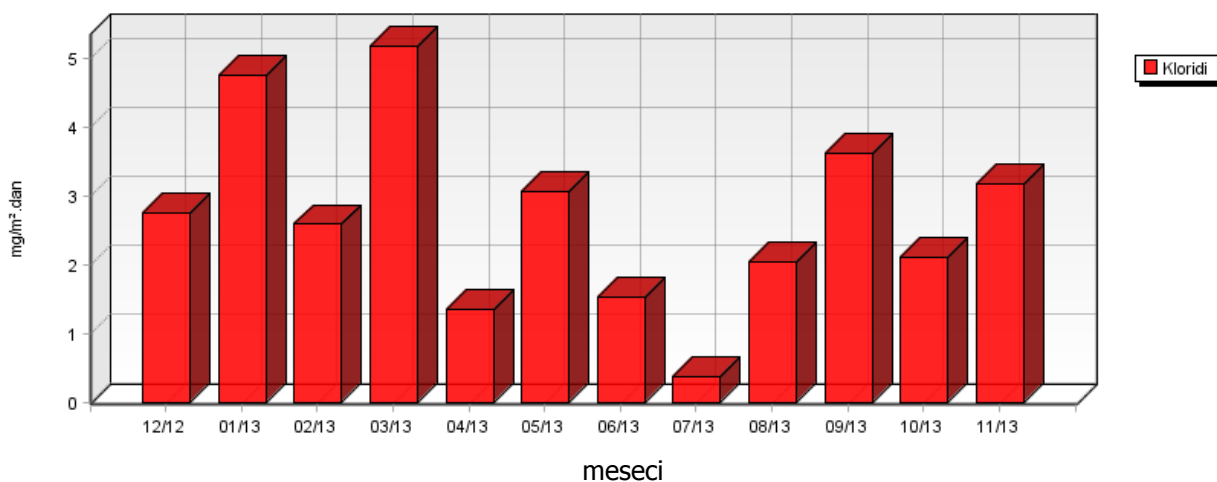


	12/12	01/13	02/13	03/13	04/13	05/13	06/13	07/13	08/13	09/13	10/13	11/13
Usedline po sušenju mg/m ² .dan	5.77	12.36	7.54	24.65	49.84	19.42	30.22	28.93	22.85	6.08	5.81	19.18
Usedline po žarenju mg/m ² .dan	4.36	8.13	3.64	14.09	30.90	12.97	9.15	19.87	17.64	4.12	2.68	11.89

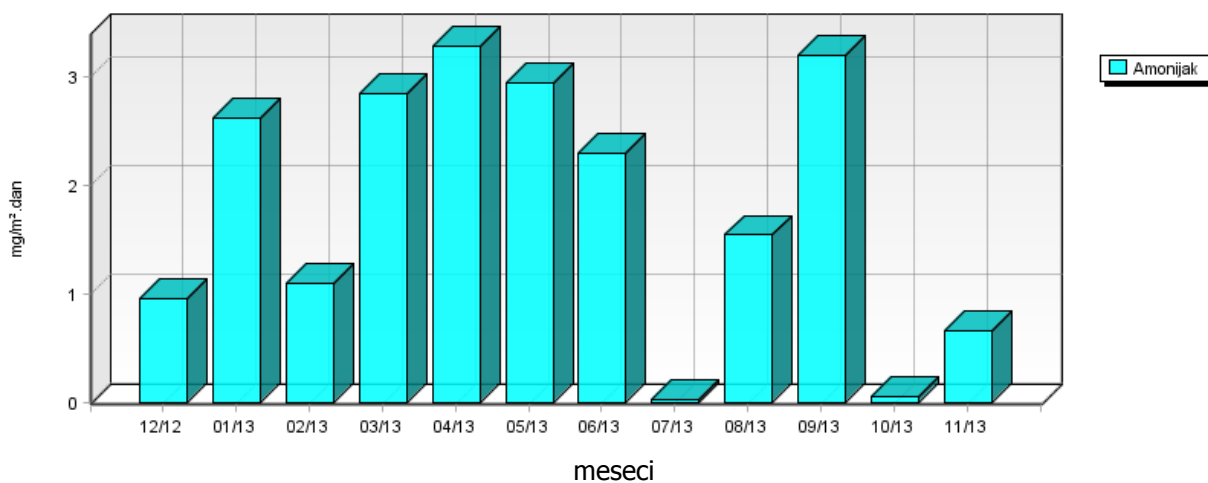


	12/12	01/13	02/13	03/13	04/13	05/13	06/13	07/13	08/13	09/13	10/13	11/13
Kloridi mg/m ² .dan	2.76	4.75	2.59	5.19	1.35	3.06	1.53	0.37	2.03	3.63	2.10	3.17
Amonijak mg/m ² .dan	0.96	2.62	1.09	2.84	3.28	2.94	2.29	0.01	1.55	3.19	0.05	0.65
Kalcij mg/m ² .dan	1.71	2.67	1.23	7.11	4.16	4.81	3.05	2.56	6.39	5.70	3.80	3.49
Magnezij mg/m ² .dan	2.60	1.62	1.50	1.23	2.43	3.19	4.91	0.78	3.18	2.52	4.79	3.71
Natrij mg/m ² .dan	1.14	2.13	1.79	2.77	1.02	1.05	0.15	0.25	0.45	0.94	0.70	2.07
Kalij mg/m ² .dan	0.60	0.27	0.17	0.36	1.05	1.16	5.93	1.16	1.55	1.38	10.80	1.91

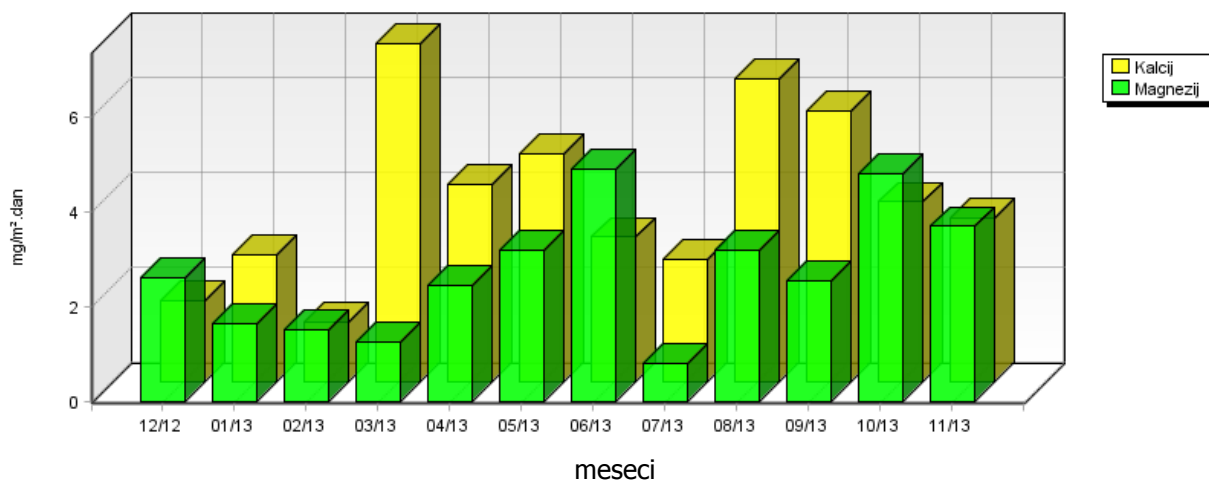
**Partizanska ulica
KLORIDI V PADAVINAH**



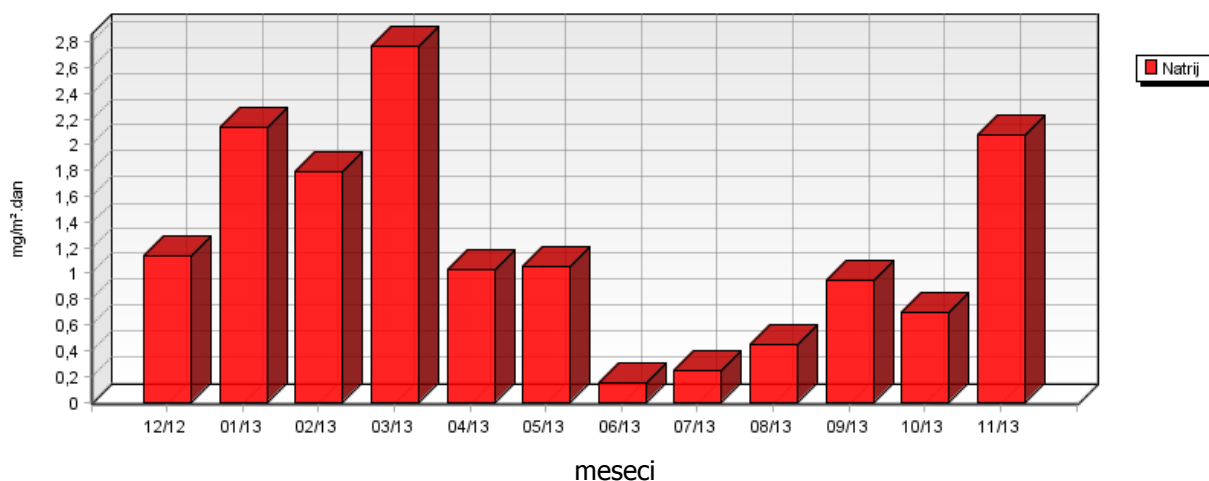
**Partizanska ulica
AMONIYAK V PADAVINAH**



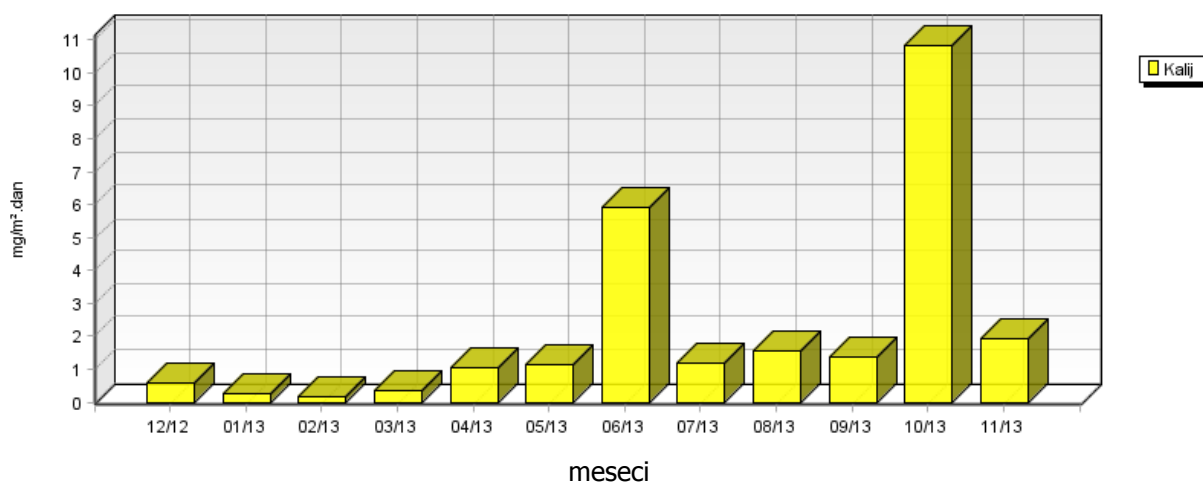
Partizanska ulica
KALCIJ IN MAGNEZIJ V PADAVINAH



Partizanska ulica
NATRIJ V PADAVINAH



Partizanska ulica
KALIJ V PADAVINAH

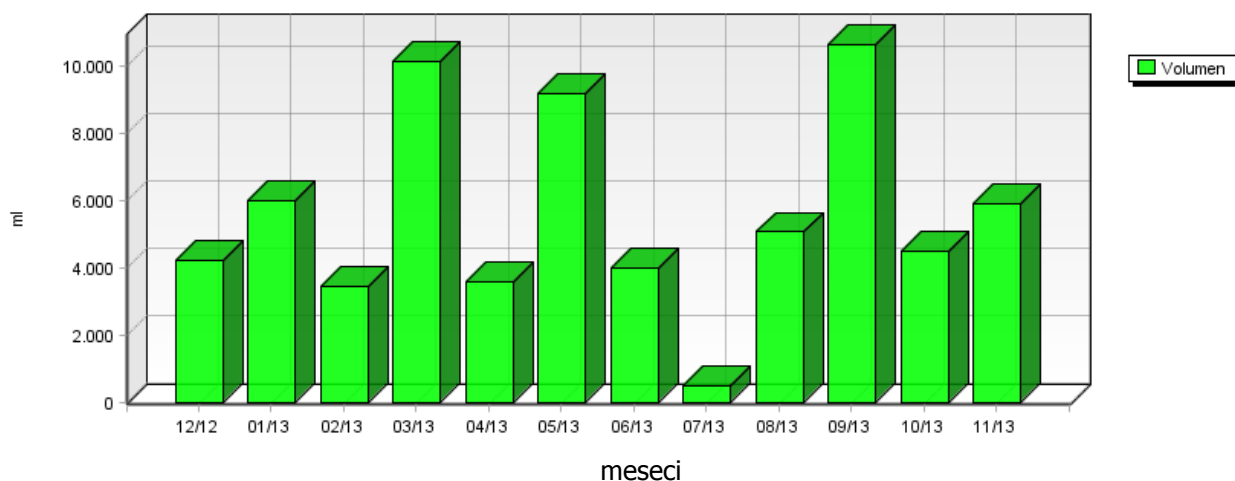


5.1.3 Kakovost padavin in količina usedlin – Toplarniško črpališče

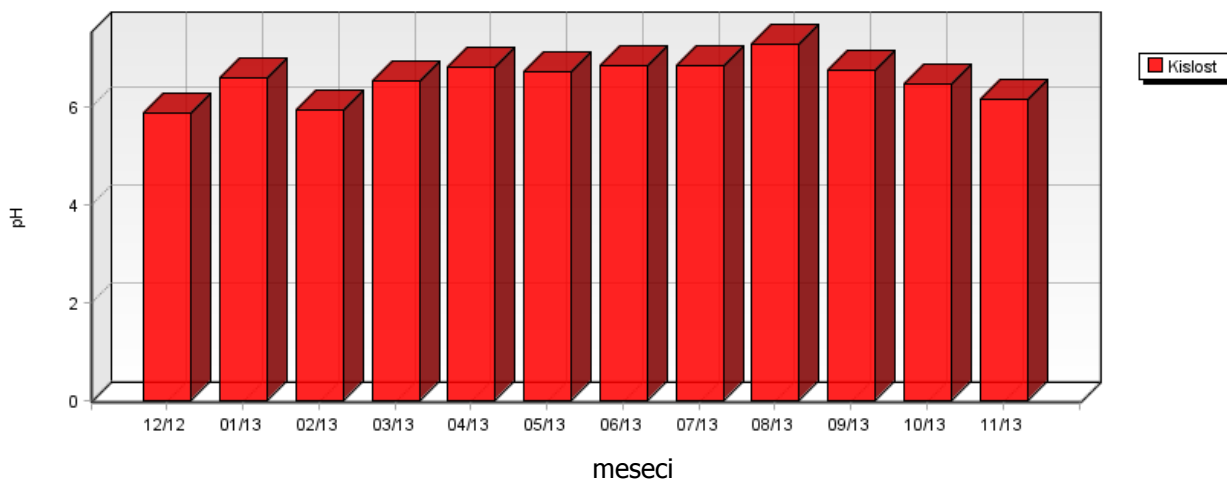
Lokacija: TE-TOL, d.o.o.
Postaja: Toplarniško črpališče
Obdobje meritev: 01.12.2012 do 01.12.2013

	12/12	01/13	02/13	03/13	04/13	05/13	06/13	07/13	08/13	09/13	10/13	11/13
Volumen ml	4200	5960	3430	10130	3550	9160	3960	490	5050	10600	4500	5900
Kislost pH	5.88	6.60	5.93	6.52	6.83	6.72	6.86	6.86	7.30	6.74	6.47	6.17
Prevodnost $\mu\text{S}/\text{cm}$	14.20	21.80	13.30	16.70	35.80	12.30	17.60	74.30	27.60	9.80	12.40	18.70

**Toplarniško črpališče
VOLUMEN PADAVIN**

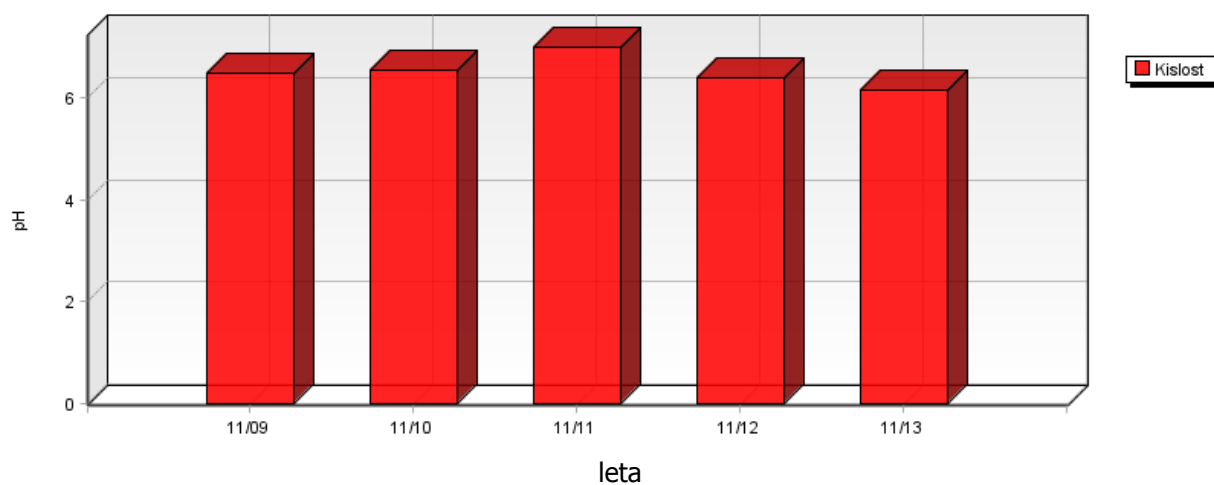


**Toplarniško črpališče
KISLOST PADAVIN**

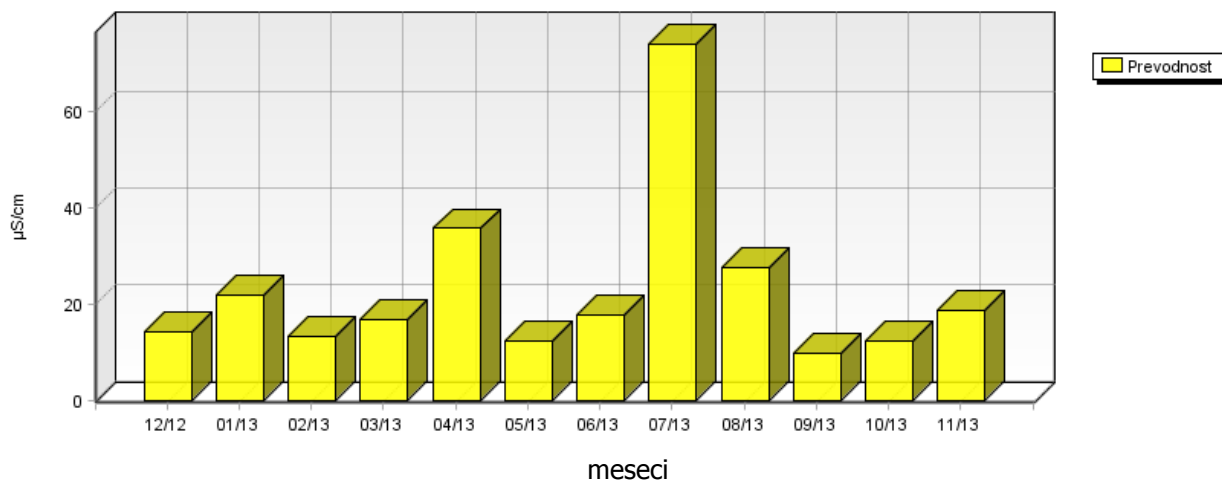


	11/09	11/10	11/11	11/12	11/13
Kislost pH	6.50	6.55	7.02	6.40	6.17

Toplarniško črpališče KISLOST PADAVIN

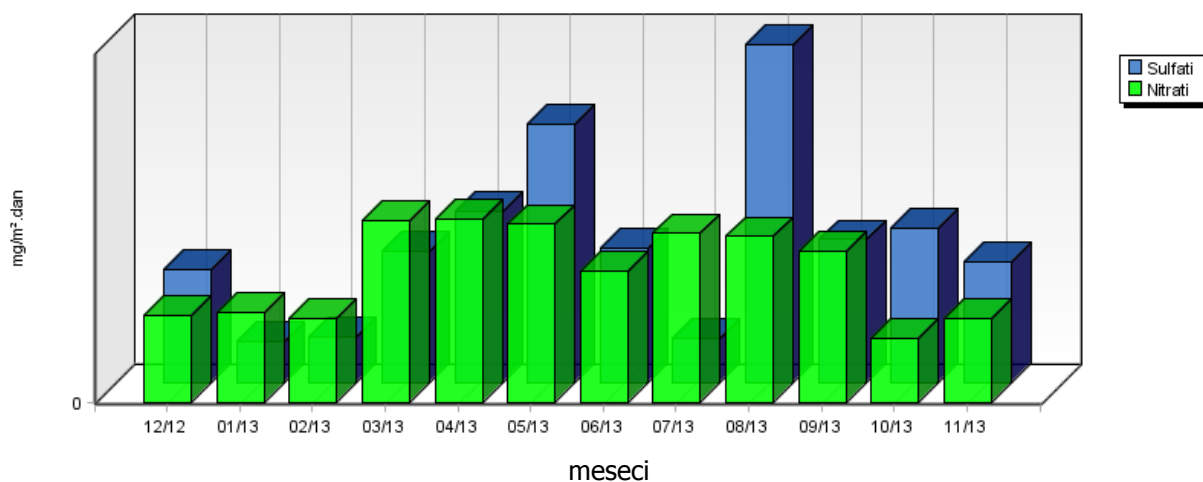


Toplarniško črpališče PREVODNOST PADAVIN

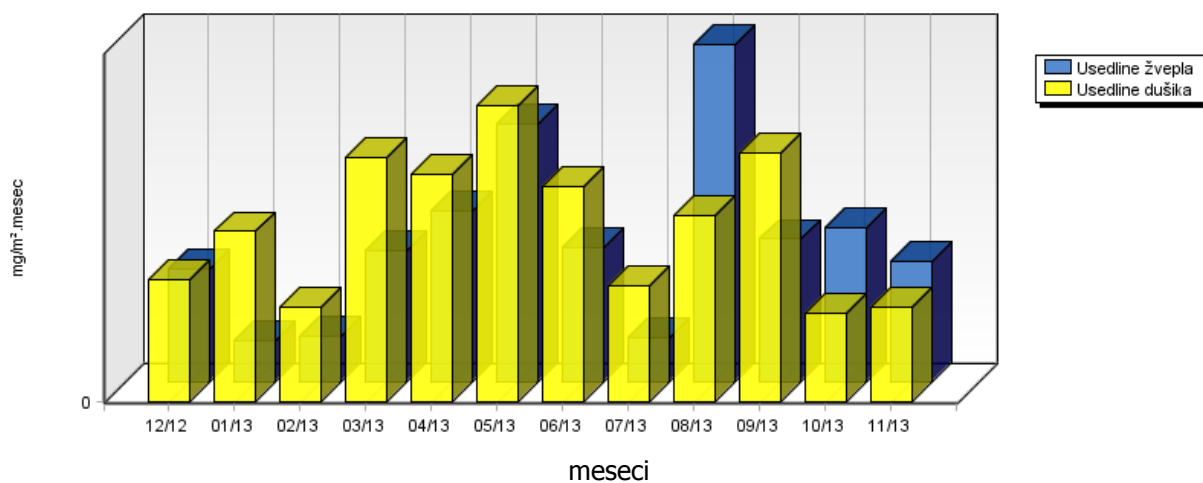


	12/12	01/13	02/13	03/13	04/13	05/13	06/13	07/13	08/13	09/13	10/13	11/13
Nitrati mg/m ² .dan	4.14	4.33	3.98	8.74	8.75	8.58	6.29	8.10	7.99	7.20	3.06	4.01
Sulfati mg/m ² .dan	5.42	1.94	2.19	6.26	8.27	12.38	6.40	2.09	16.15	6.84	7.49	5.77
Usedline dušika mg/m ² .meseč	58.63	82.22	44.92	116.96	109.34	142.33	103.49	55.41	89.33	119.30	42.09	44.90
Usedline žvepla mg/m ² .meseč	54.19	19.43	21.89	62.60	82.69	123.78	64.00	20.93	161.52	68.38	74.87	57.69

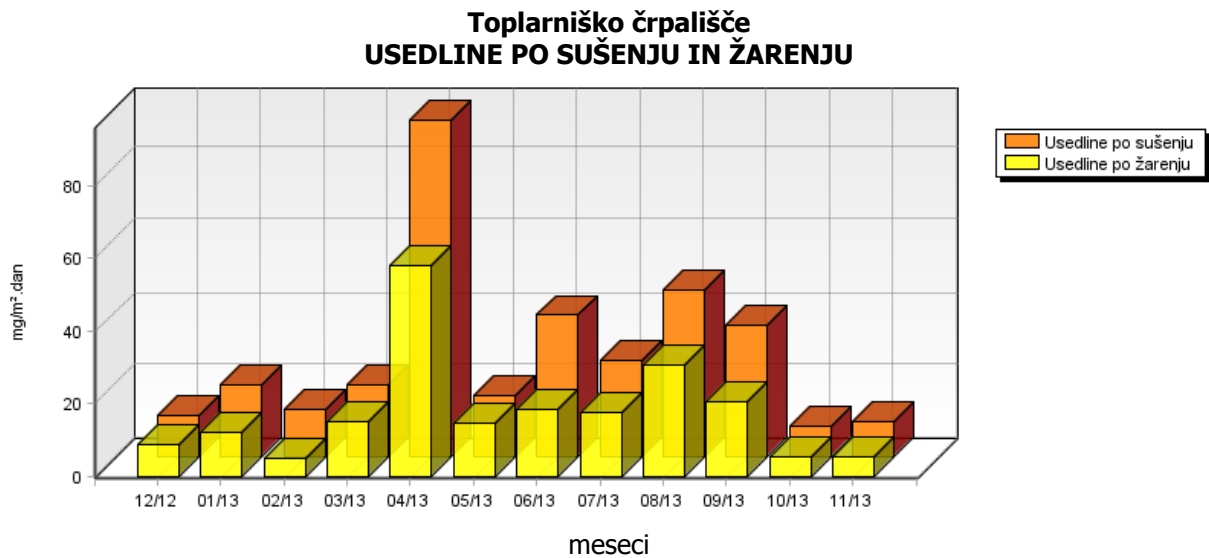
**Toplarniško črpališče
SULFATI IN NITRATI V PADAVINAH**



**Toplarniško črpališče
USEDLINE DUŠIKA IN ŽVEPLA**

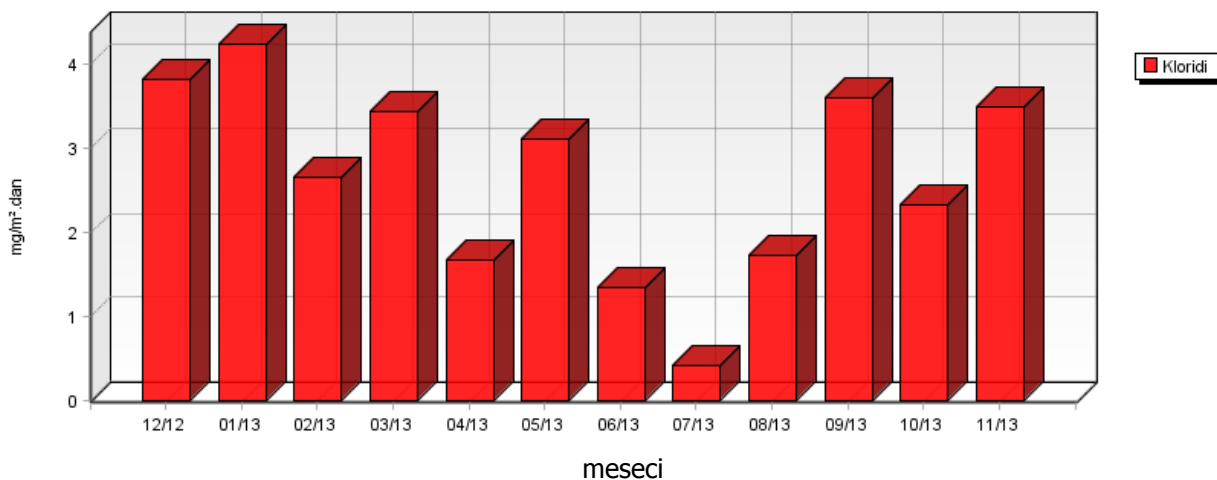


	12/12	01/13	02/13	03/13	04/13	05/13	06/13	07/13	08/13	09/13	10/13	11/13
Usedline po sušenju mg/m ² .dan	11.20	19.42	13.04	19.76	92.69	16.77	39.15	26.14	46.18	36.06	8.15	9.51
Usedline po žarenju mg/m ² .dan	8.43	11.94	4.96	14.88	57.84	14.67	18.50	17.68	30.46	20.64	5.07	5.09

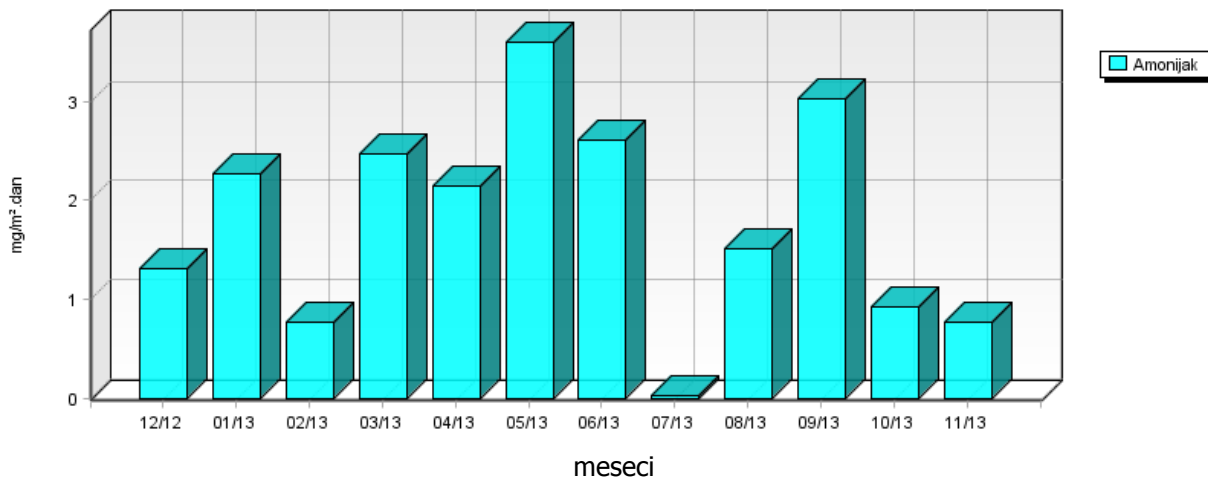


	12/12	01/13	02/13	03/13	04/13	05/13	06/13	07/13	08/13	09/13	10/13	11/13
Kloridi mg/m ² .dan	3.82	4.25	2.66	3.44	1.66	3.11	1.34	0.40	1.71	3.60	2.32	3.49
Amonijak mg/m ² .dan	1.31	2.27	0.77	2.48	2.15	3.61	2.61	0.02	1.51	3.02	0.92	0.76
Kalcij mg/m ² .dan	2.44	2.60	1.83	5.40	7.23	5.33	2.88	2.68	6.37	6.68	4.58	2.29
Magnezij mg/m ² .dan	1.98	1.58	0.71	2.09	2.82	2.97	2.80	0.98	3.27	3.12	1.59	3.13
Natrij mg/m ² .dan	1.43	1.86	2.03	0.96	1.13	1.16	0.13	0.33	0.58	1.01	1.47	2.40
Kalij mg/m ² .dan	0.31	0.20	0.14	0.34	1.74	2.91	0.81	0.74	0.89	0.79	0.28	0.88

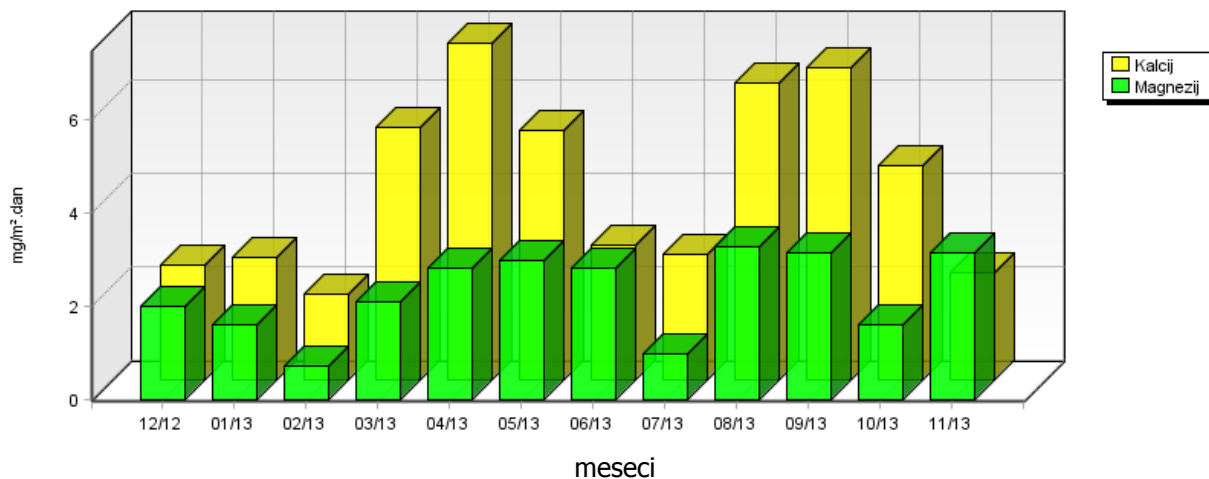
Toplarniško črpališče KLORIDI V PADAVINAH



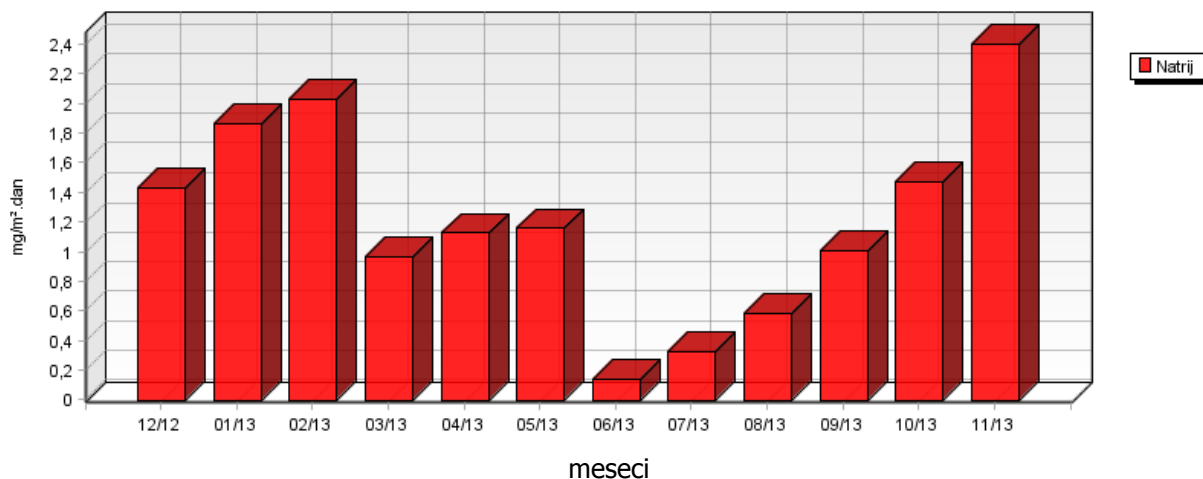
Toplarniško črpališče AMONIJAK V PADAVINAH



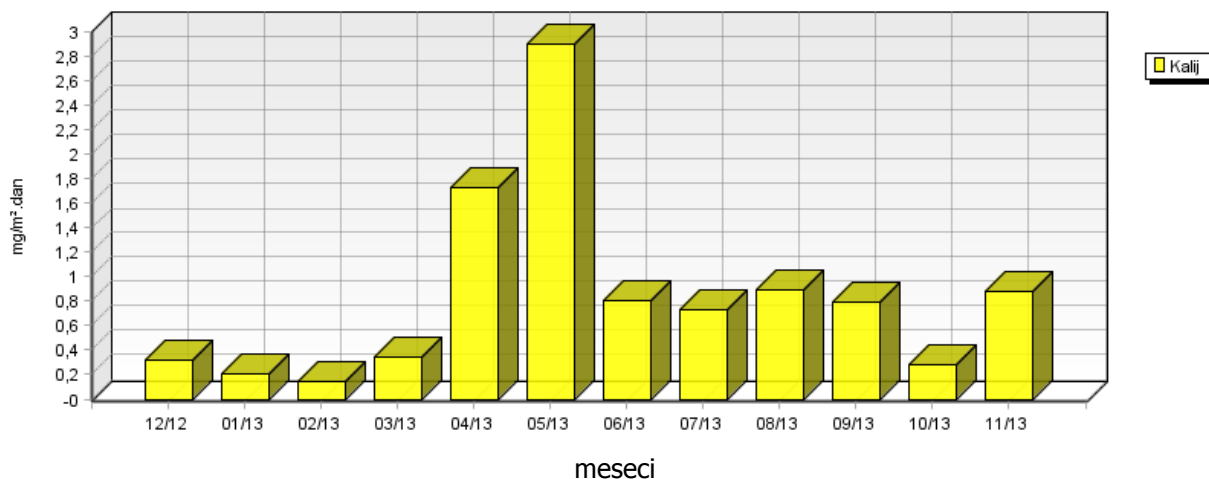
**Toplarniško črpališče
KALCIJ IN MAGNEZIJ V PADAVINAH**



**Toplarniško črpališče
NATRIJ V PADAVINAH**



**Toplarniško črpališče
KALIJ V PADAVINAH**

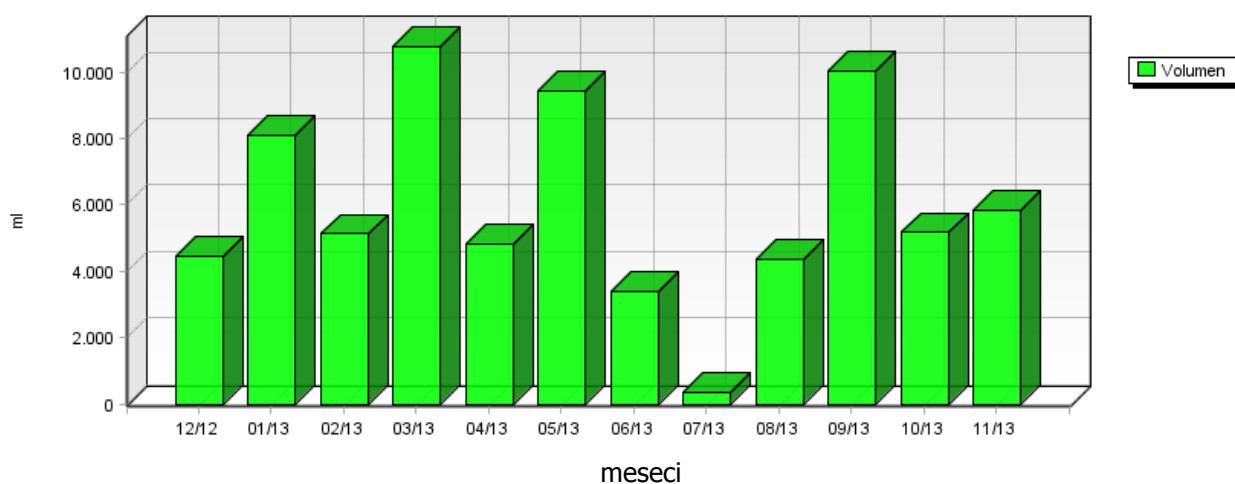


5.1.4 Kakovost padavin in količina usedlin – JP Energetika Ljubljana

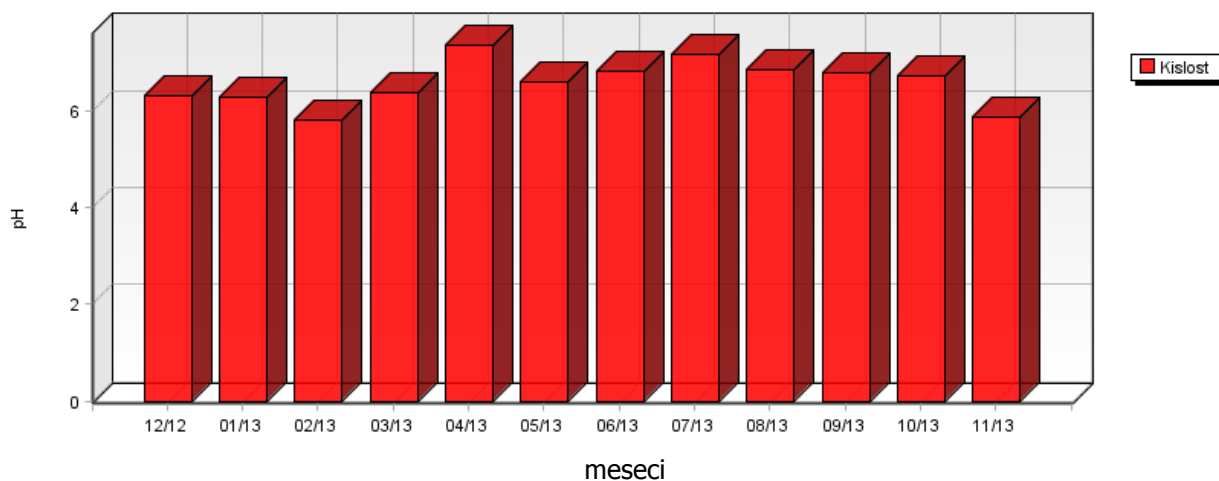
Lokacija: TE-TOL, d.o.o.
Postaja: JP Energetika Ljubljana
Obdobje meritev: 01.12.2012 do 01.12.2013

	12/12	01/13	02/13	03/13	04/13	05/13	06/13	07/13	08/13	09/13	10/13	11/13
Volumen ml	4430	8080	5160	10750	4800	9430	3410	350	4340	10050	5180	5850
Kislost pH	6.32	6.28	5.79	6.36	7.37	6.61	6.82	7.16	6.84	6.79	6.71	5.88
Prevodnost $\mu\text{S}/\text{cm}$	13.90	10.20	9.80	10.40	48.40	11.60	17.40	82.80	24.00	9.70	11.80	12.50

**JP Energetika Ljubljana
VOLUMEN PADAVIN**

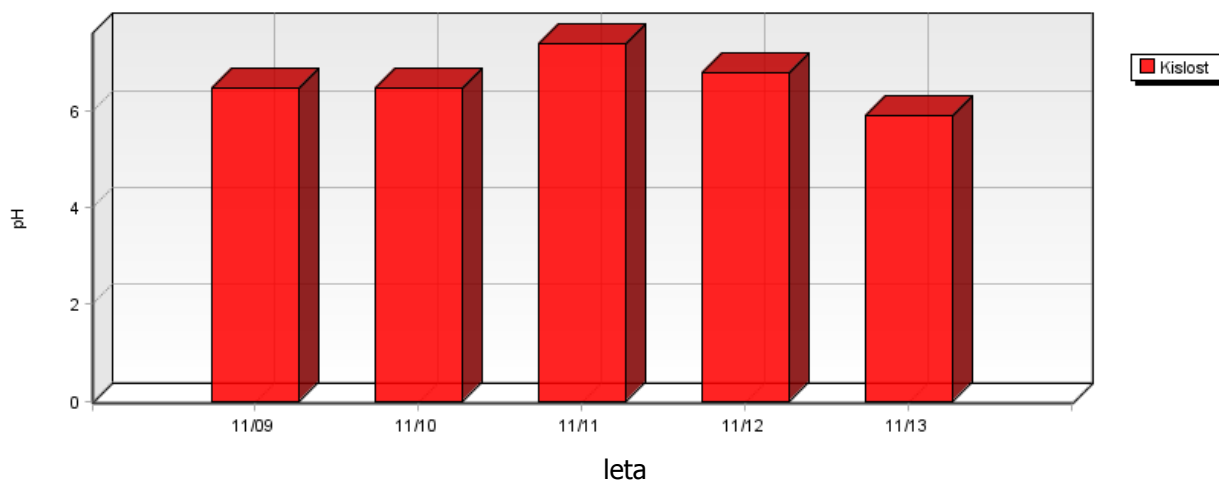


**JP Energetika Ljubljana
KISLOST PADAVIN**

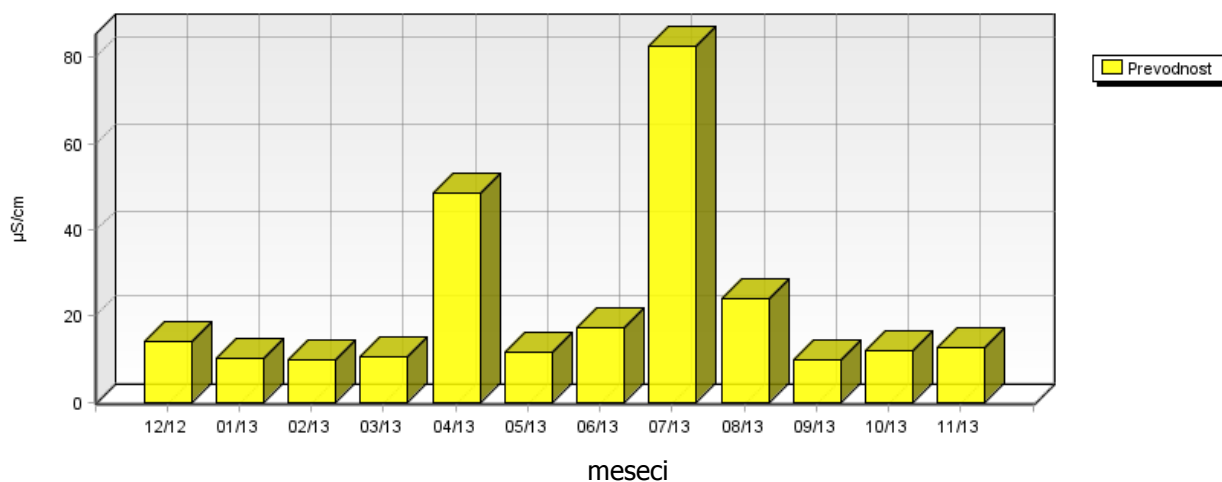


	11/09	11/10	11/11	11/12	11/13
Kislost pH	6.47	6.46	7.36	6.76	5.88

JP Energetika Ljubljana KISLOST PADAVIN

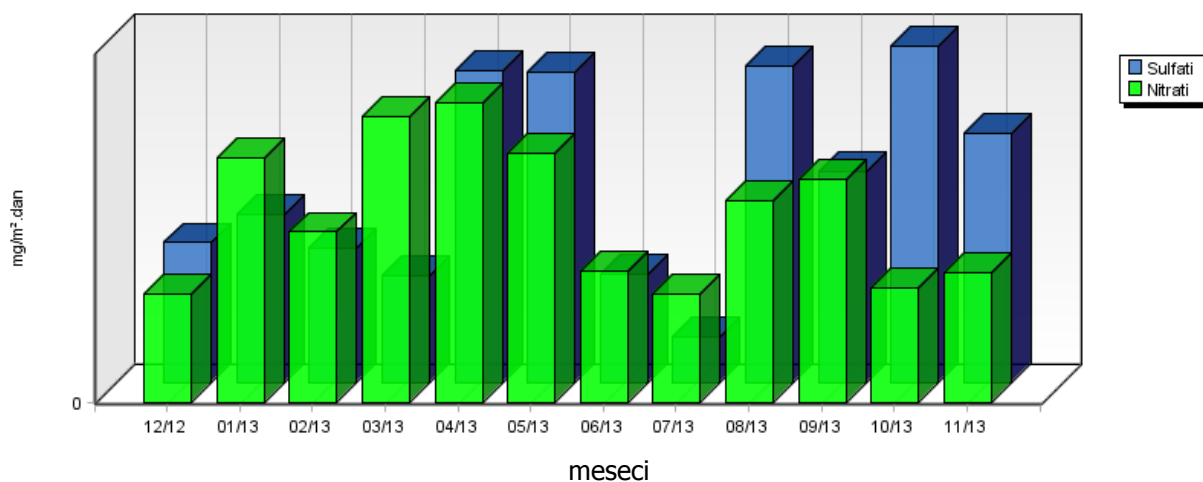


JP Energetika Ljubljana PREVODNOST PADAVIN

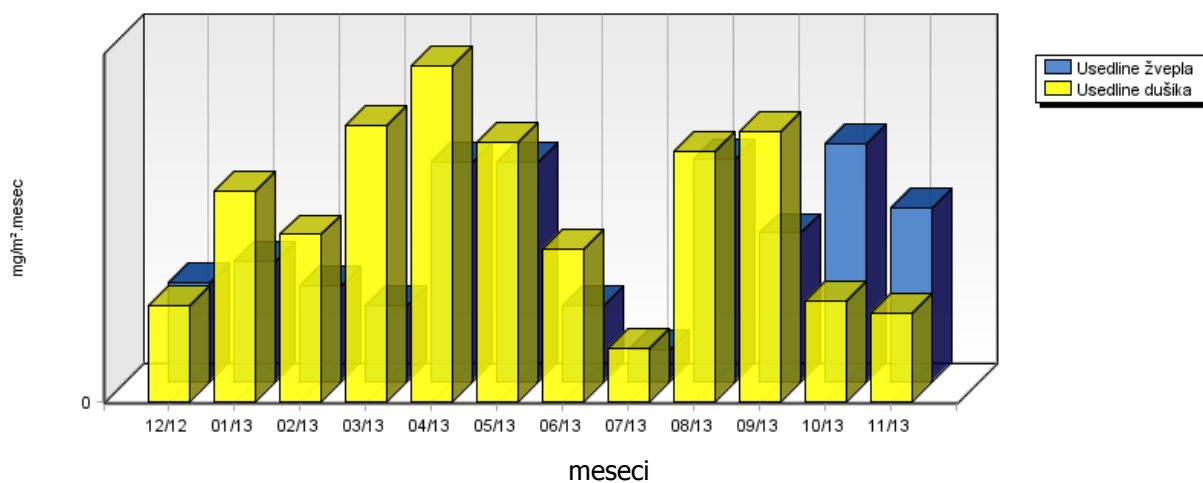


	12/12	01/13	02/13	03/13	04/13	05/13	06/13	07/13	08/13	09/13	10/13	11/13
Nitrati mg/m ² .dan	3.31	7.52	5.26	8.76	9.19	7.62	4.01	3.31	6.19	6.82	3.52	3.97
Sulfati mg/m ² .dan	4.30	5.21	4.13	3.28	9.58	9.54	3.31	1.40	9.70	6.48	10.34	7.63
Usedline dušika mg/m ² .meseč	41.37	91.89	73.21	120.66	146.69	112.88	66.04	23.04	109.32	117.89	43.53	38.03
Usedline žvepla mg/m ² .meseč	43.02	52.13	41.35	32.85	95.83	95.41	33.11	13.98	96.96	64.83	103.42	76.27

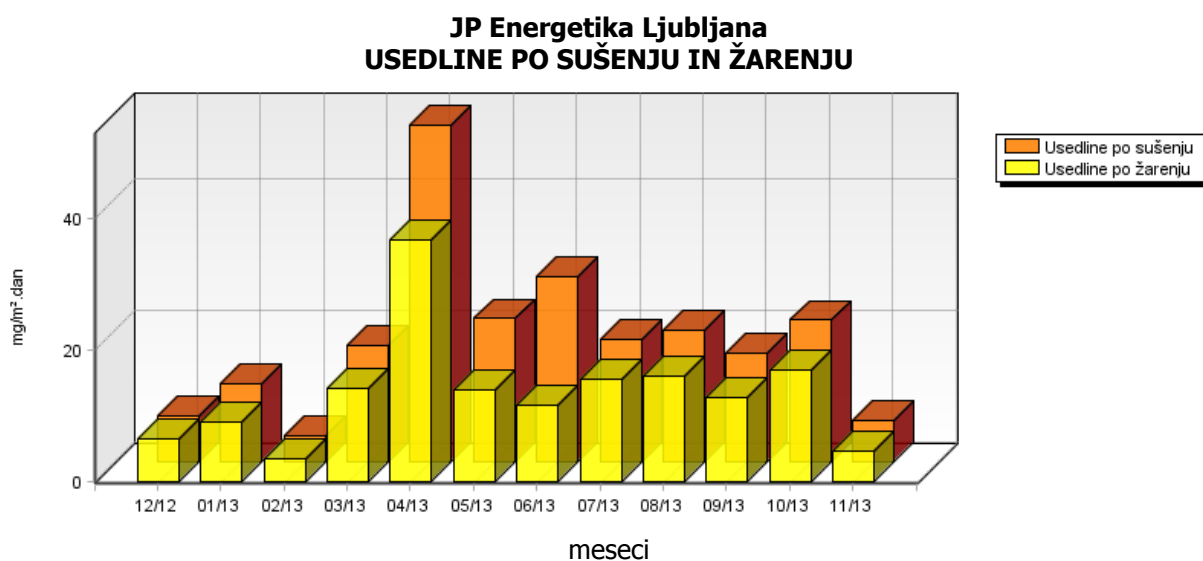
JP Energetika Ljubljana SULFATI IN NITRATI V PADAVINAH



JP Energetika Ljubljana USEDLINE DUŠIKA IN ŽVEPLA

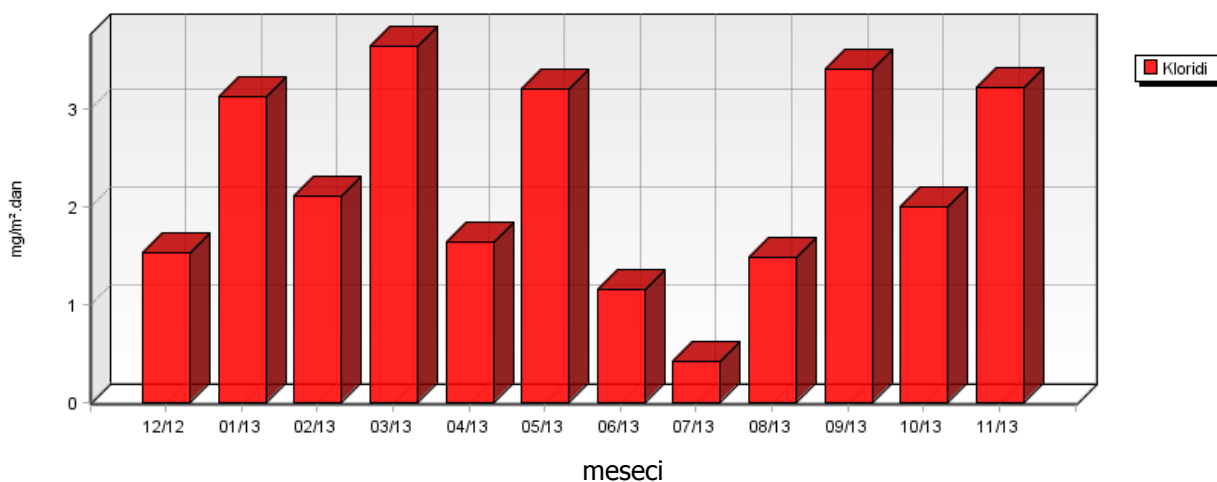


	12/12	01/13	02/13	03/13	04/13	05/13	06/13	07/13	08/13	09/13	10/13	11/13
Usedline po sušenju mg/m ² .dan	6.79	11.68	3.87	17.59	51.20	21.80	27.98	18.47	19.93	16.50	21.63	6.25
Usedline po žarenju mg/m ² .dan	6.39	8.85	3.35	14.01	36.60	13.95	11.53	15.43	15.85	12.60	16.92	4.61

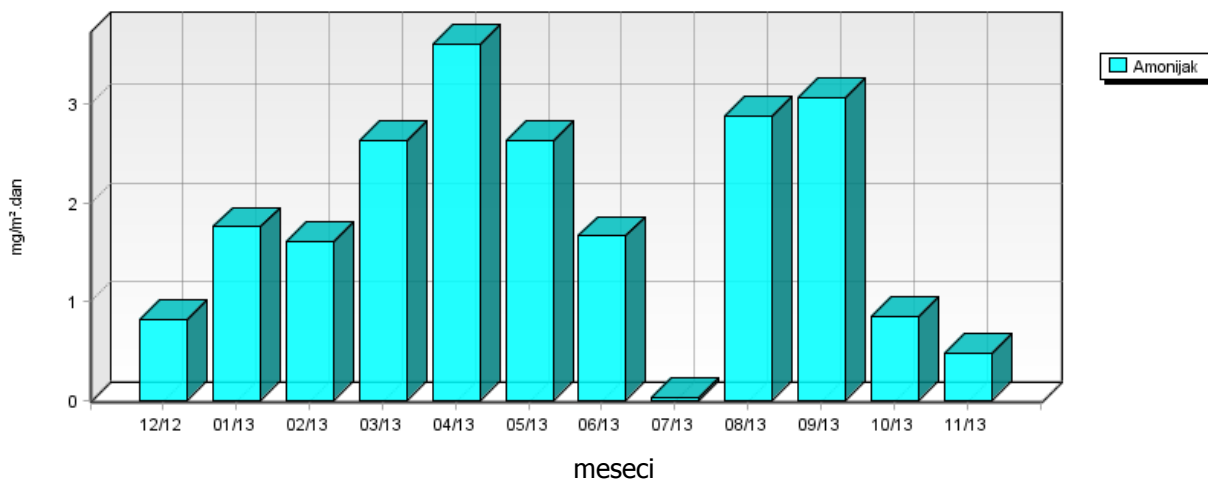


	12/12	01/13	02/13	03/13	04/13	05/13	06/13	07/13	08/13	09/13	10/13	11/13
Kloridi mg/m ² .dan	1.53	3.13	2.10	3.65	1.63	3.20	1.16	0.42	1.47	3.41	2.01	3.22
Amonijak mg/m ² .dan	0.81	1.76	1.61	2.63	3.62	2.63	1.67	0.03	2.89	3.07	0.84	0.48
Kalcij mg/m ² .dan	1.72	3.13	1.50	5.21	21.41	8.23	2.81	1.97	6.94	5.36	3.77	2.55
Magnezij mg/m ² .dan	2.61	1.19	1.37	2.85	1.70	2.50	2.51	0.89	2.43	2.37	1.22	2.59
Natrij mg/m ² .dan	1.11	1.76	1.96	1.68	1.53	1.02	0.12	0.20	0.35	0.82	1.44	2.34
Kalij mg/m ² .dan	0.18	0.27	0.18	0.36	1.24	0.65	0.49	0.42	0.29	0.48	0.21	0.64

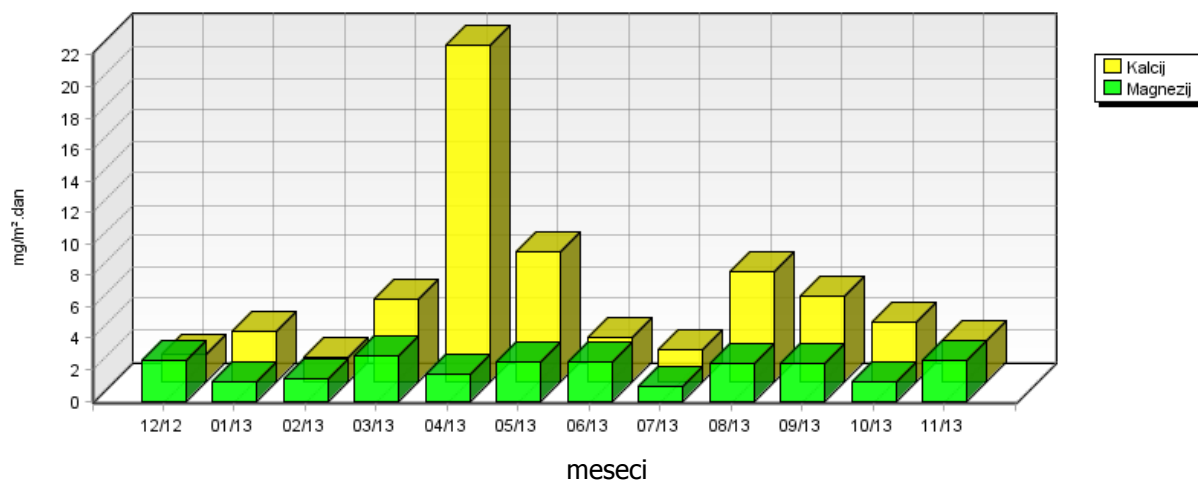
**JP Energetika Ljubljana
KLORIDI V PADAVINAH**



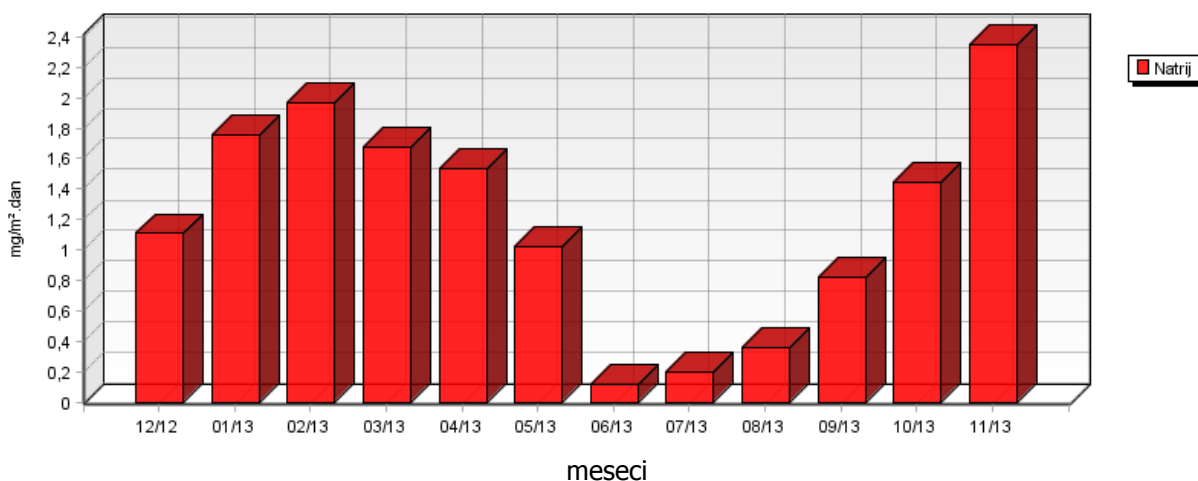
**JP Energetika Ljubljana
AMONIYAK V PADAVINAH**



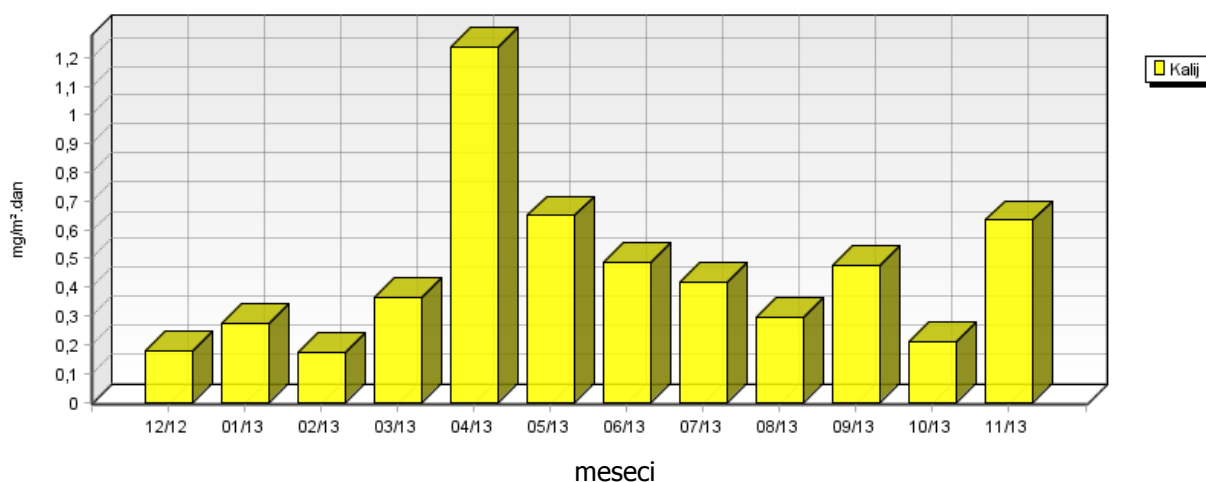
JP Energetika Ljubljana
KALCIJ IN MAGNEZIJ V PADAVINAH



JP Energetika Ljubljana
NATRIJ V PADAVINAH



JP Energetika Ljubljana
KALIJ V PADAVINAH



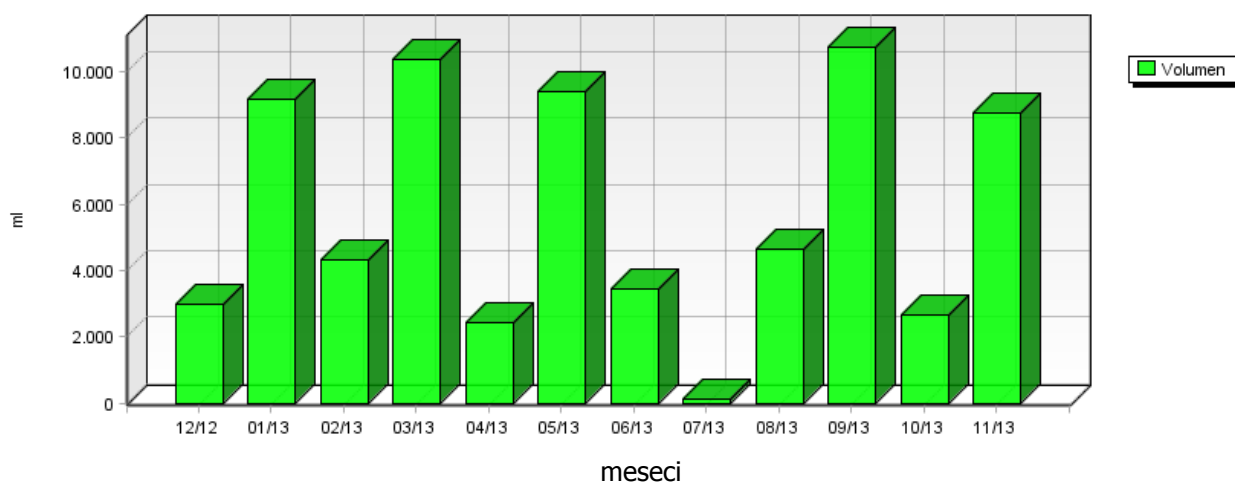
5.1.5 Kakovost padavin in količina usedlin – Elektroinštitut Milan Vidmar

Lokacija: TE-TOL, d.o.o.
Postaja: Elektroinštitut Milan Vidmar
Obdobje meritev: 01.12.2012 do 01.12.2013

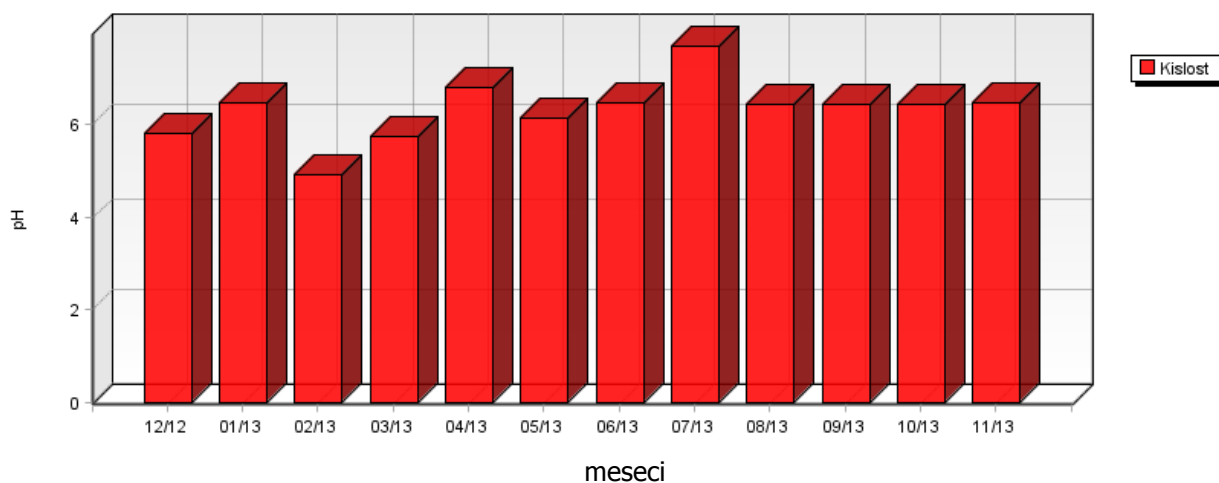
	12/12	01/13	02/13	03/13	04/13	05/13	06/13	07/13	08/13	09/13	10/13	11/13
Volumen ml	3000	9170	4300	10360	2440	9400	3460	110*	4630	10770	2640	8740
Kislost pH	5.81	6.47	4.93	5.76	6.81	6.13	6.48	7.72	6.43	6.45	6.43	6.49
Prevodnost $\mu\text{S}/\text{cm}$	13.20	13.80	12.50	8.50	29.60	7.40	7.60	210.50	14.90	6.00	14.40	21.50

*...zaradi majhne količine padavin je bila izvedena analiza ožjega nabora parametrov

**Elektroinštitut Milan Vidmar
VOLUMEN PADAVIN**

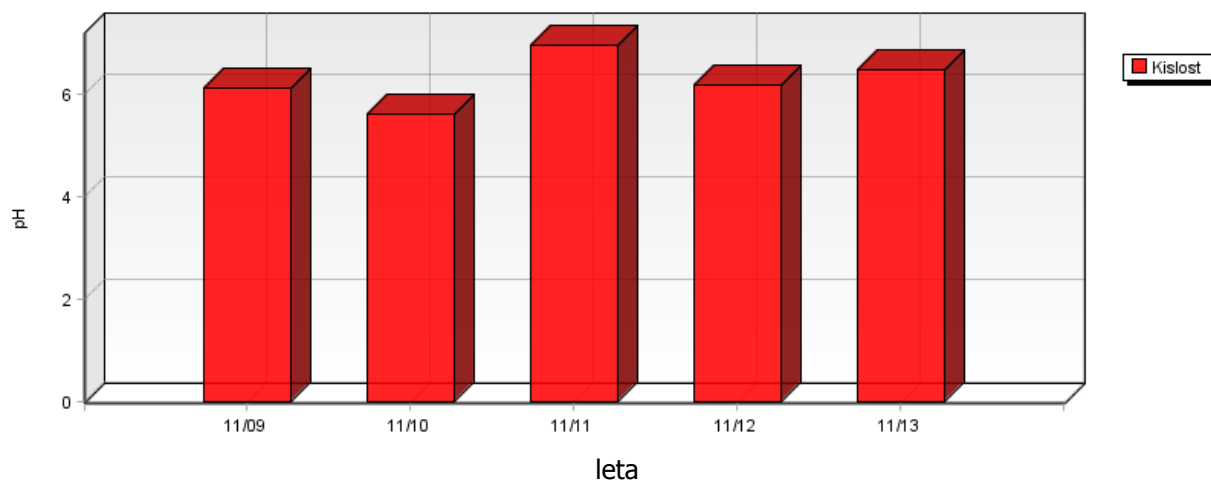


**Elektroinštitut Milan Vidmar
KISLOST PADAVIN**

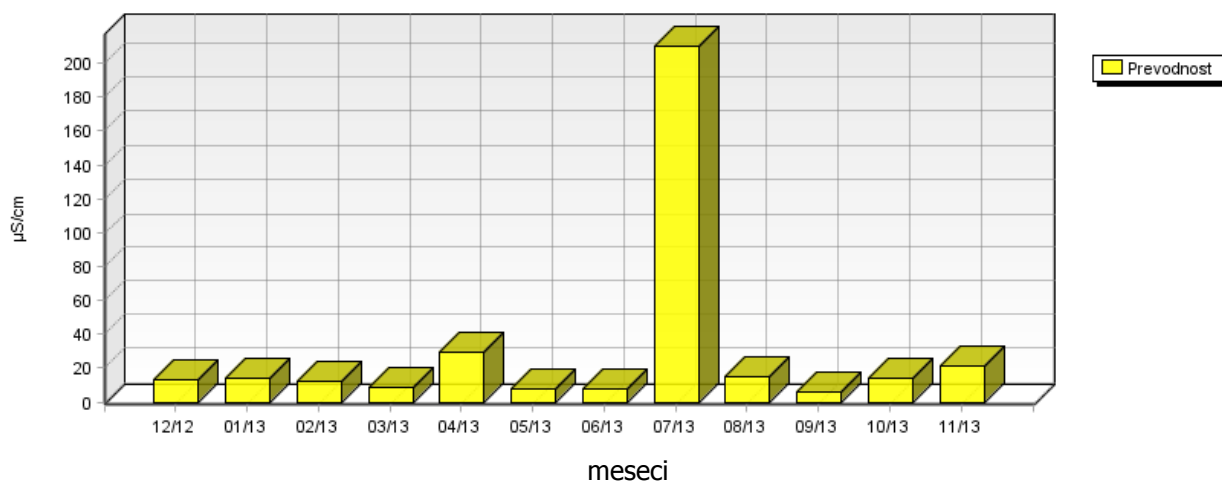


	11/09	11/10	11/11	11/12	11/13
Kislost pH	6.13	5.63	6.98	6.19	6.49

Elektroinštitut Milan Vidmar KISLOST PADAVIN

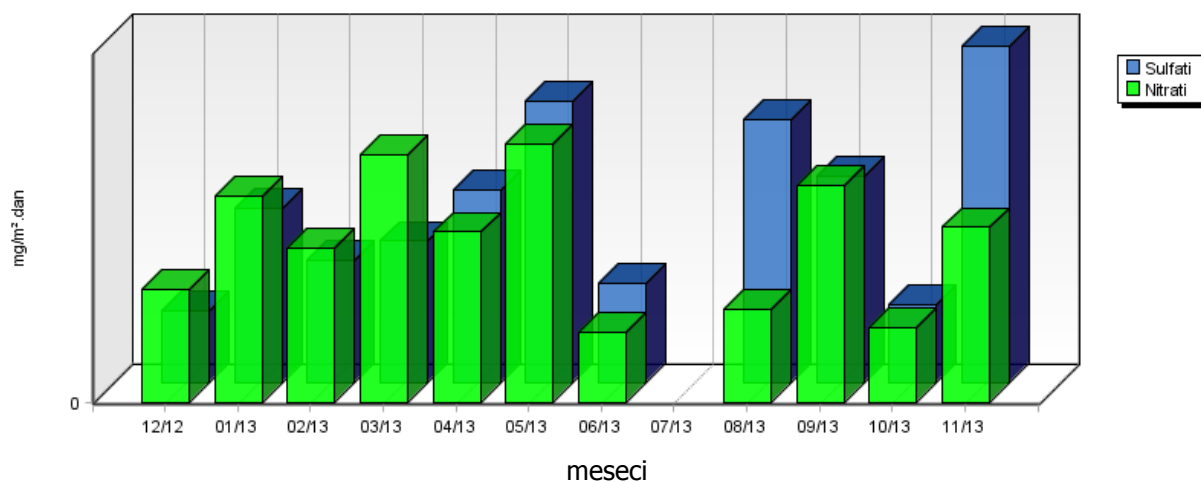


Elektroinštitut Milan Vidmar PREVODNOST PADAVIN

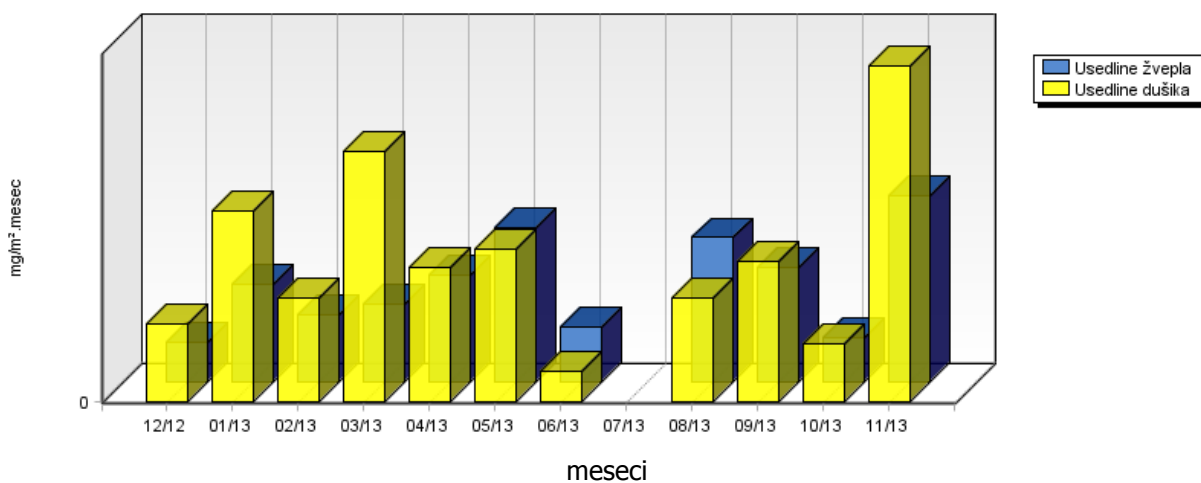


	12/12	01/13	02/13	03/13	04/13	05/13	06/13	07/13	08/13	09/13	10/13	11/13
Nitrati mg/m ² .dan	3.81	6.97	5.23	8.37	5.78	8.75	2.35	-	3.14	7.31	2.53	5.94
Sulfati mg/m ² .dan	2.42	5.92	4.12	4.78	6.50	9.51	3.36	-	8.87	6.95	2.64	11.40
Usedline dušika mg/m ² .meseč	47.20	116.99	63.34	153.56	81.70	93.50	18.11	-	63.11	85.38	35.11	206.39
Usedline žvepla mg/m ² .meseč	24.24	59.16	41.17	47.84	64.95	95.11	33.60	-	88.66	69.48	26.35	113.95

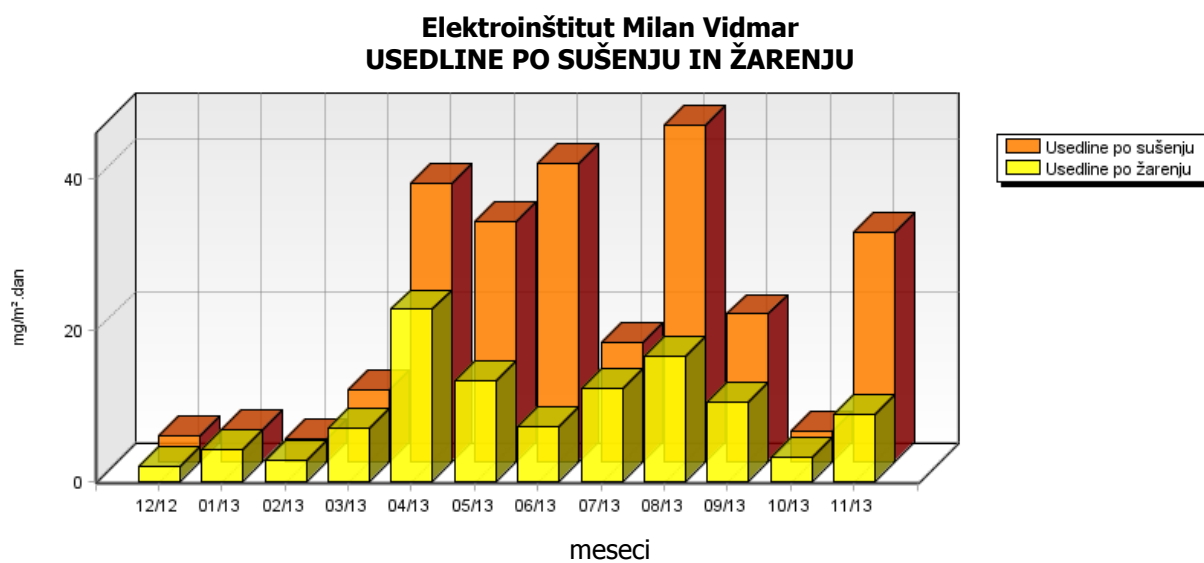
Elektroinštitut Milan Vidmar
SULFATI IN NITRATI V PADAVINAH



Elektroinštitut Milan Vidmar
USEDLINE DUŠIKA IN ŽVEPLA

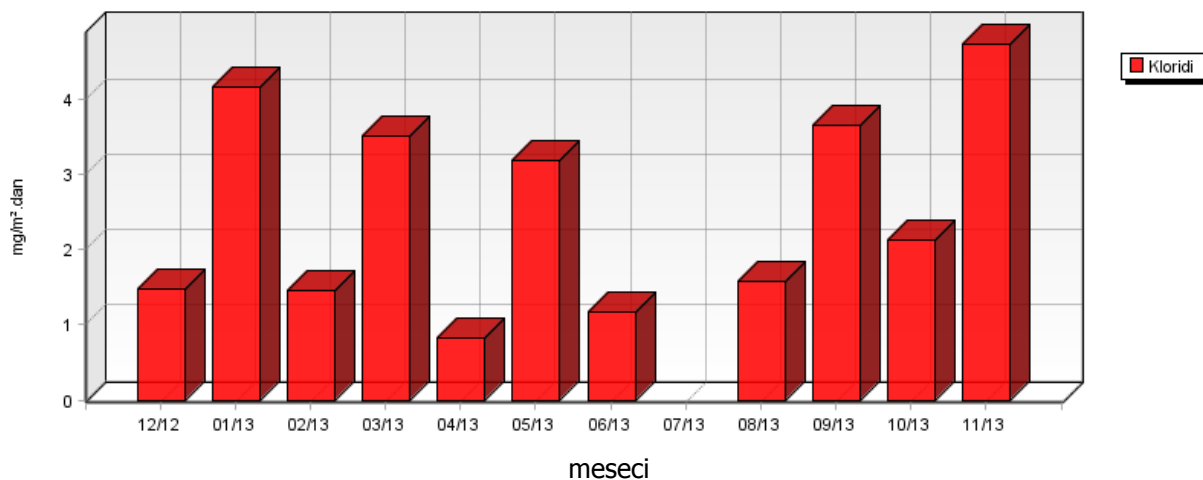


	12/12	01/13	02/13	03/13	04/13	05/13	06/13	07/13	08/13	09/13	10/13	11/13
Usedline po sušenju mg/m ² .dan	3.40	4.14	2.85	9.44	36.60	31.58	39.35	15.69	44.44	19.56	3.97	30.12
Usedline po žarenju mg/m ² .dan	1.87	4.11	2.75	7.05	22.71	13.28	7.08	12.18	16.47	10.46	3.21	8.79

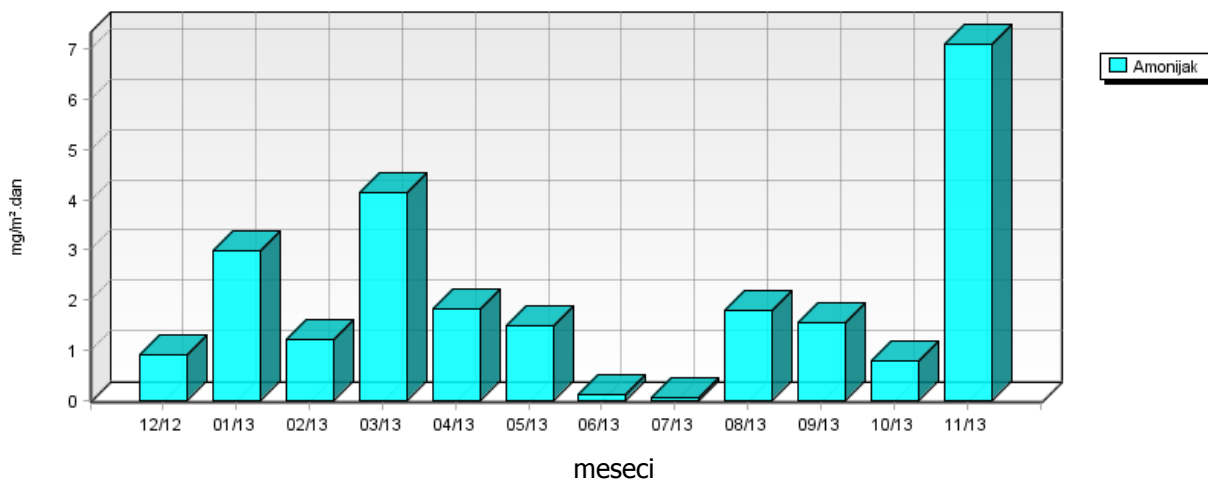


	12/12	01/13	02/13	03/13	04/13	05/13	06/13	07/13	08/13	09/13	10/13	11/13
Kloridi mg/m ² .dan	1.49	4.17	1.46	3.52	0.83	3.19	1.17	-	1.57	3.66	2.13	4.75
Amonijak mg/m ² .dan	0.92	2.99	1.20	4.15	1.82	1.47	0.09	0.04	1.79	1.54	0.77	7.12
Kalcij mg/m ² .dan	1.75	1.33	0.63	3.52	3.08	4.10	2.18	-	3.82	4.18	0.77	6.36
Magnezij mg/m ² .dan	0.35	1.89	0.76	1.22	1.37	2.77	2.04	-	1.36	1.27	1.01	5.15
Natrij mg/m ² .dan	0.92	2.12	1.58	1.20	0.73	1.13	0.12	-	0.44	0.80	1.31	3.56
Kalij mg/m ² .dan	0.20	0.31	0.15	0.35	0.61	0.36	0.19	-	0.41	0.37	0.16	2.02

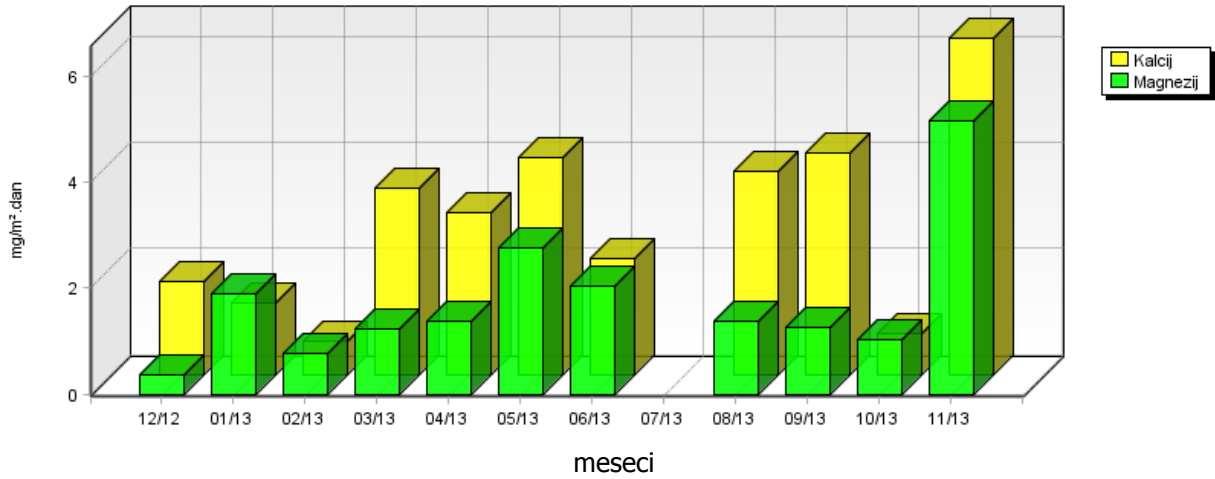
**Elektroinštitut Milan Vidmar
KLORIDI V PADAVINAH**



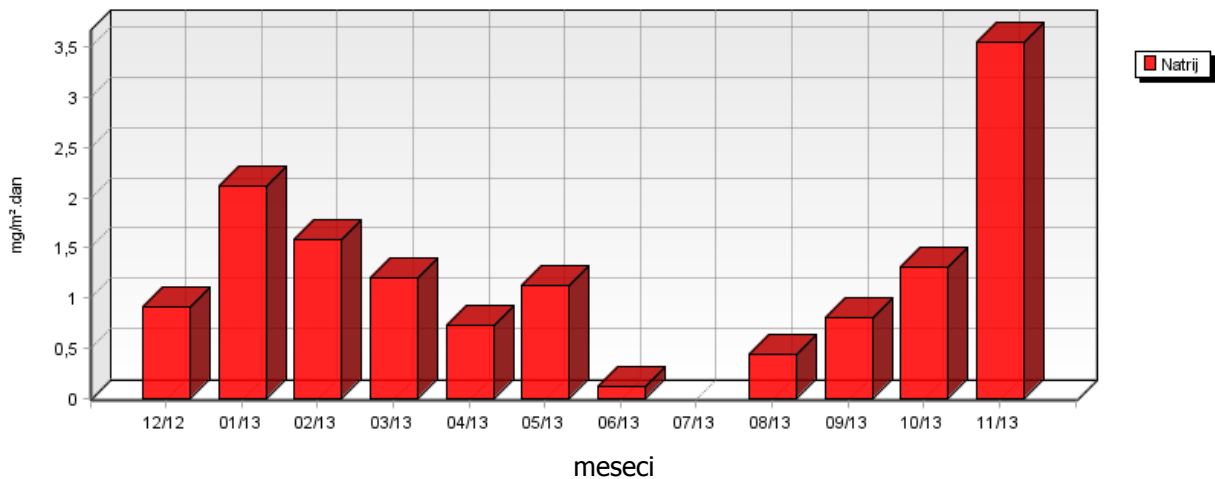
**Elektroinštitut Milan Vidmar
AMONIYAK V PADAVINAH**



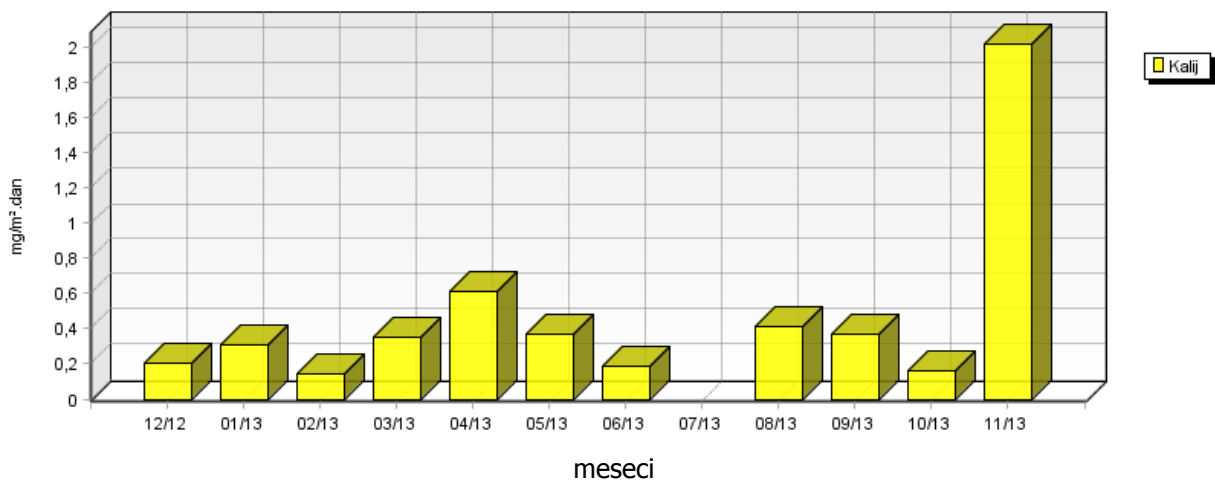
**Elektroinštitut Milan Vidmar
KALCIJ IN MAGNEZIJ V PADAVINAH**



**Elektroinštitut Milan Vidmar
NATRIJ V PADAVINAH**



**Elektroinštitut Milan Vidmar
KALIJ V PADAVINAH**

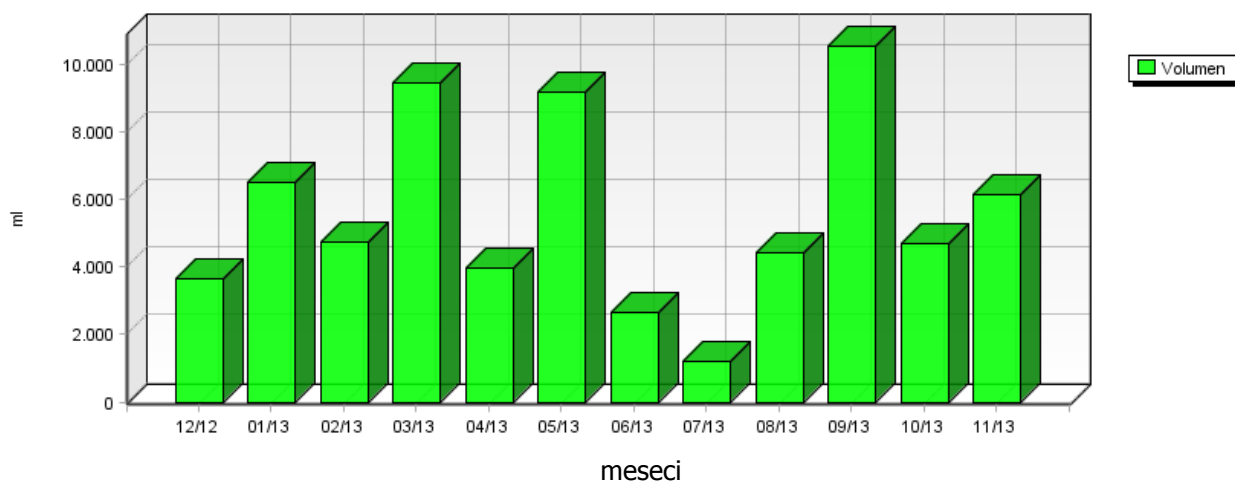


5.1.6 Kakovost padavin in količina usedlin – Zadobrova

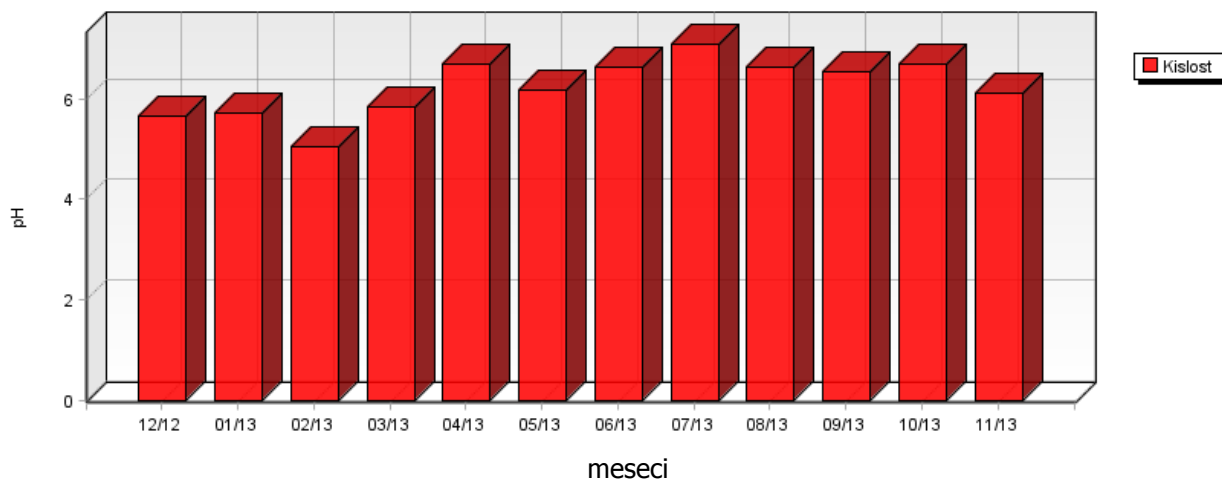
Lokacija: TE-TOL, d.o.o.
Postaja: Zadobrova
Obdobje meritev: 01.12.2012 do 01.12.2013

	12/12	01/13	02/13	03/13	04/13	05/13	06/13	07/13	08/13	09/13	10/13	11/13
Volumen ml	3650	6500	4730	9460	3960	9200	2640	1220	4410	10586	4690	6150
Kislost pH	5.66	5.71	5.05	5.83	6.68	6.17	6.62	7.10	6.64	6.55	6.69	6.12
Prevodnost $\mu\text{S}/\text{cm}$	10.70	9.90	9.50	8.30	26.80	6.20	14.30	27.60	17.70	6.60	15.80	12.30

**Zadobrova
VOLUMEN PADAVIN**

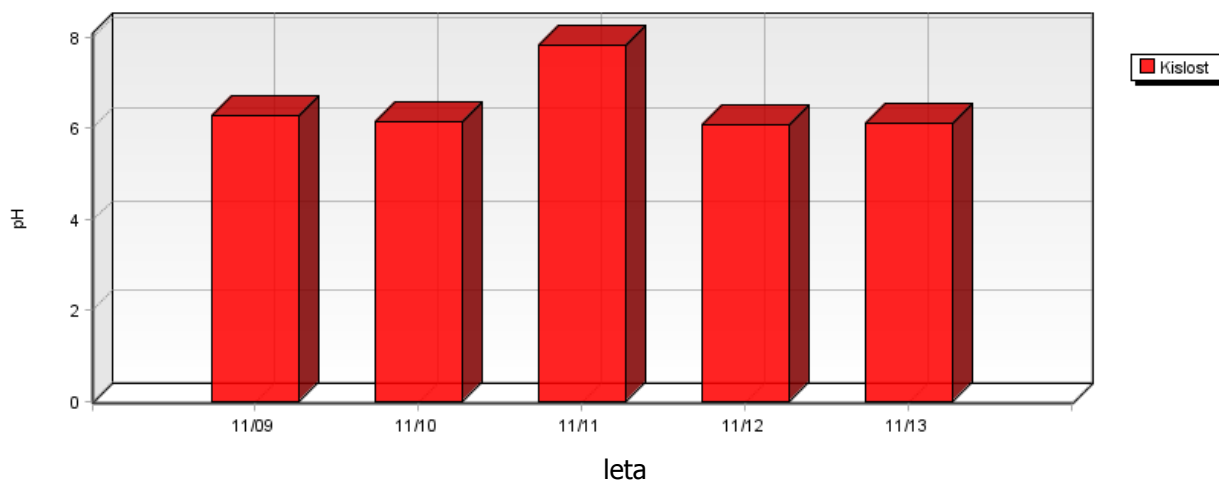


**Zadobrova
KISLOST PADAVIN**

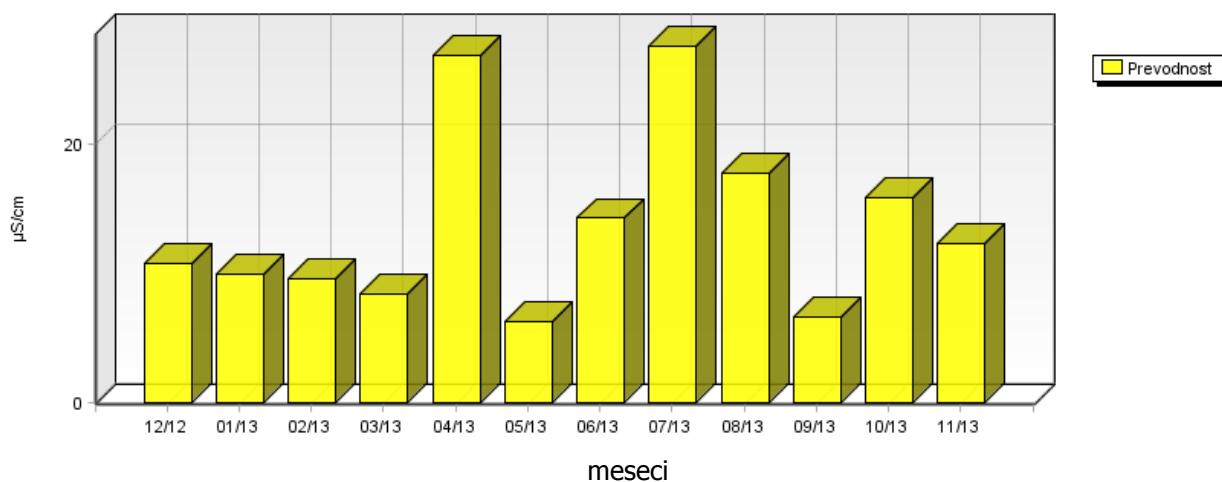


	11/09	11/10	11/11	11/12	11/13
Kislost pH	6.26	6.13	7.84	6.09	6.12

Zadobrova KISLOST PADAVIN

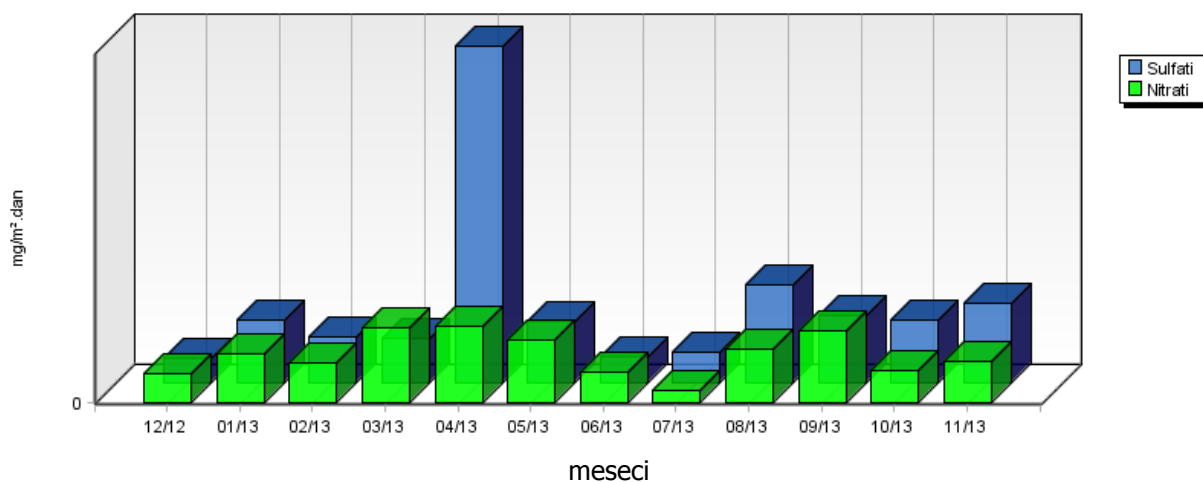


Zadobrova PREVODNOST PADAVIN

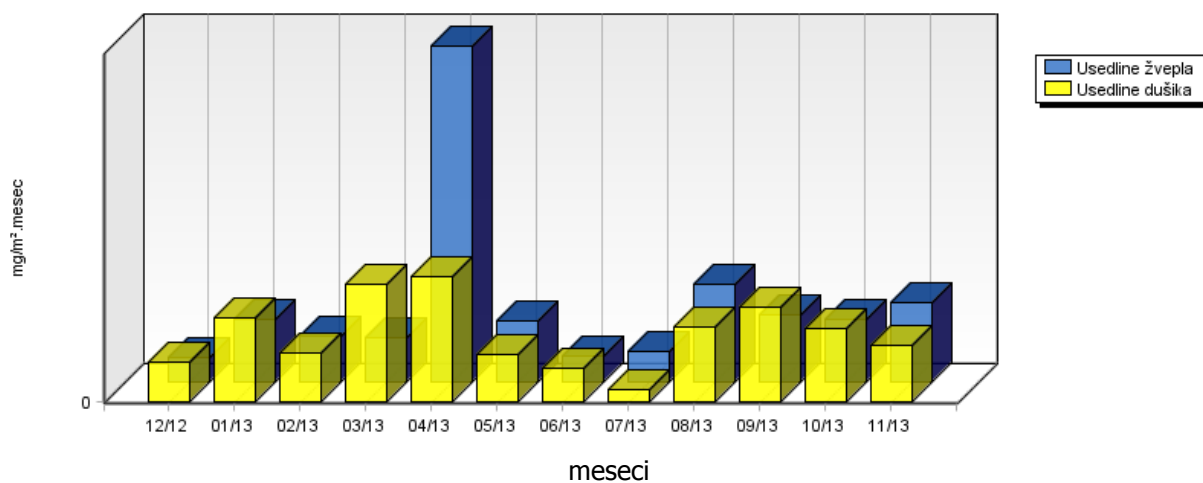


	12/12	01/13	02/13	03/13	04/13	05/13	06/13	07/13	08/13	09/13	10/13	11/13
Nitrati mg/m ² .dan	2.85	4.94	3.95	7.52	7.77	6.25	3.03	1.17	5.36	7.19	3.18	4.18
Sulfati mg/m ² .dan	2.35	6.31	4.53	4.37	34.23	6.18	2.56	3.03	9.85	6.83	6.24	8.02
Usedline dušika mg/m ² .meseč	40.13	84.98	48.50	118.37	127.31	48.15	33.91	11.78	74.74	95.66	74.34	57.52
Usedline žvepla mg/m ² .meseč	23.55	63.12	45.29	43.68	342.32	61.85	25.64	30.32	98.53	68.29	62.42	80.18

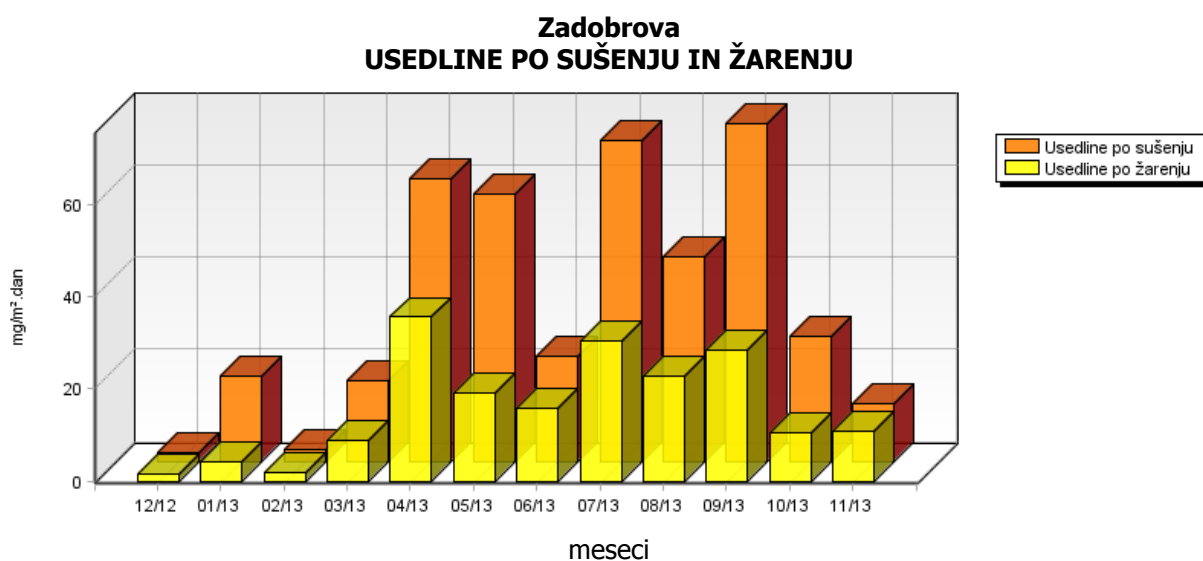
Zadobrova SULFATI IN NITRATI V PADAVINAH



Zadobrova USEDLINE DUŠIKA IN ŽVEPLA

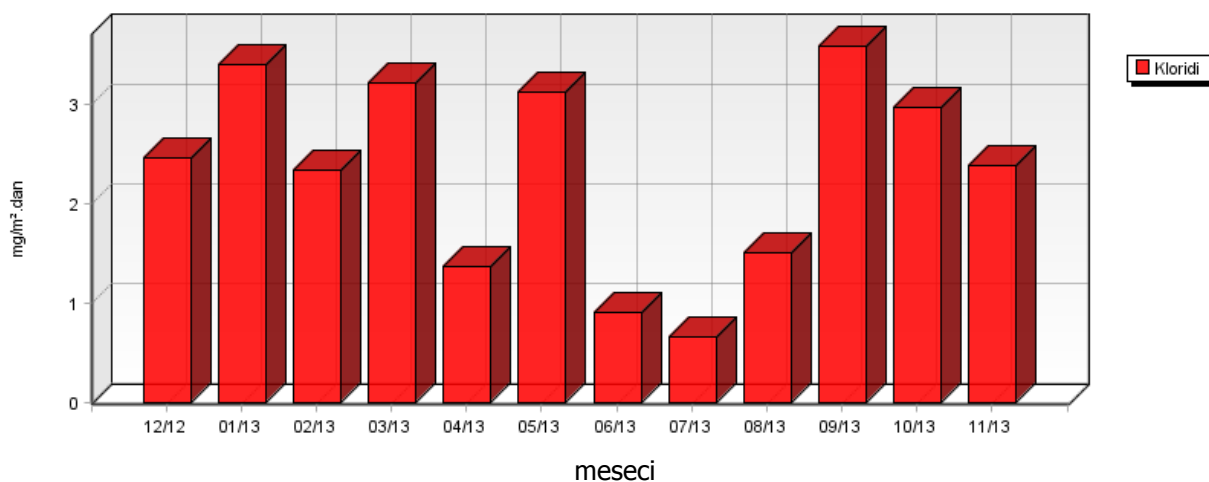


	12/12	01/13	02/13	03/13	04/13	05/13	06/13	07/13	08/13	09/13	10/13	11/13
Usedline po sušenju mg/m ² .dan	1.70	18.47	2.58	17.25	61.18	57.99	22.55	69.33	44.31	72.93	26.92	12.49
Usedline po žarenju mg/m ² .dan	1.56	4.20	1.79	8.71	35.62	19.03	15.69	30.27	22.82	28.51	10.35	10.83

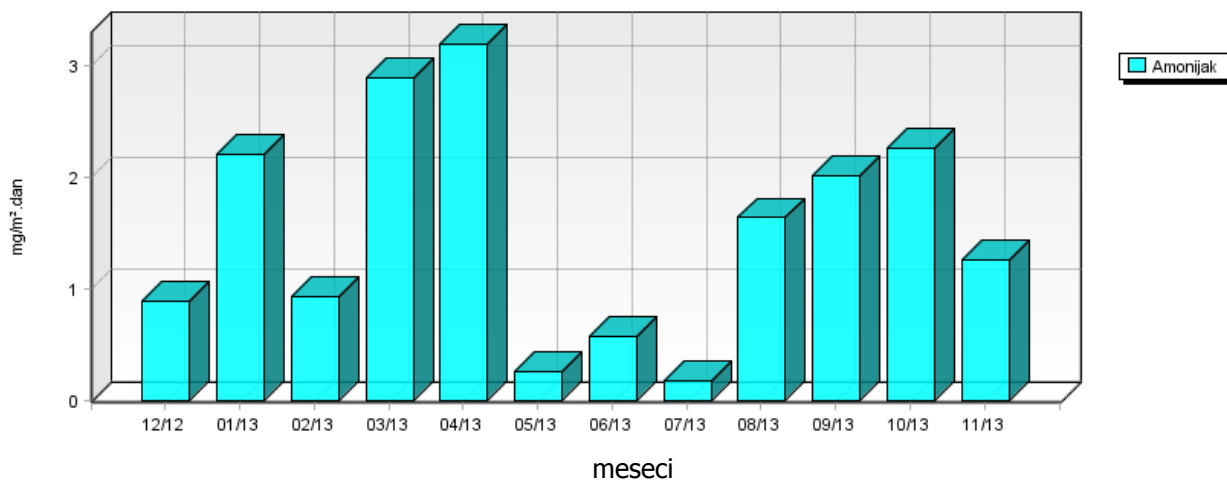


	12/12	01/13	02/13	03/13	04/13	05/13	06/13	07/13	08/13	09/13	10/13	11/13
Kloridi mg/m ² .dan	2.45	3.40	2.34	3.21	1.37	3.12	0.90	0.65	1.50	3.59	2.96	2.38
Amonijak mg/m ² .dan	0.89	2.21	0.93	2.89	3.20	0.25	0.57	0.17	1.65	2.01	2.26	1.25
Kalcij mg/m ² .dan	2.12	1.26	0.69	2.75	6.72	4.01	1.66	2.60	4.49	5.13	1.36	1.79
Magnezij mg/m ² .dan	0.43	0.77	0.84	1.39	3.03	3.52	1.79	1.51	1.30	1.56	1.80	3.44
Natrij mg/m ² .dan	1.34	1.99	1.90	1.28	1.64	0.92	0.09	0.23	0.42	0.65	1.62	2.13
Kalij mg/m ² .dan	0.17	0.22	0.16	0.32	1.21	1.64	1.88	0.72	1.65	0.72	5.22	0.42

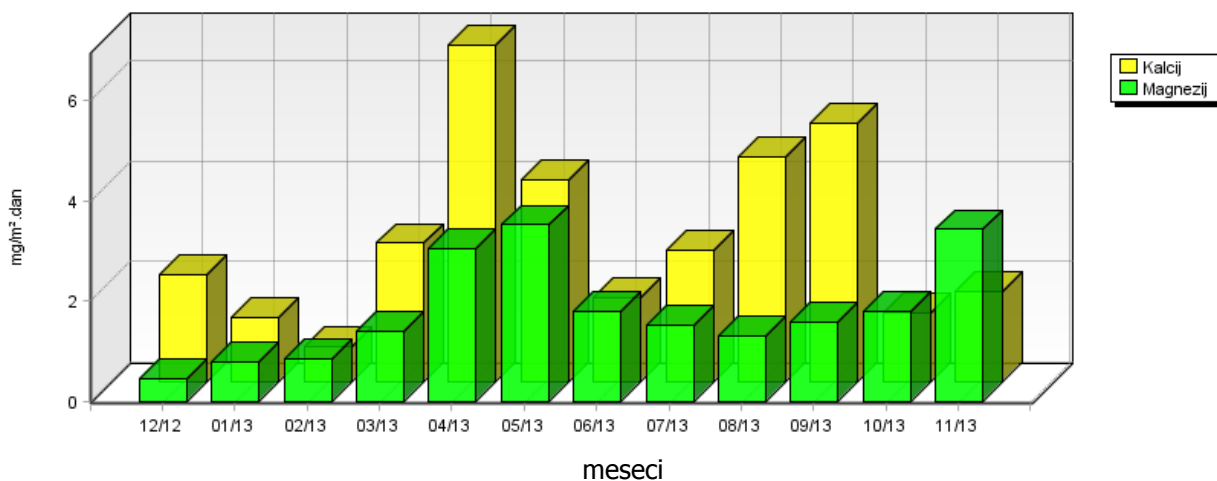
**Zadobrova
KLORIDI V PADAVINAH**



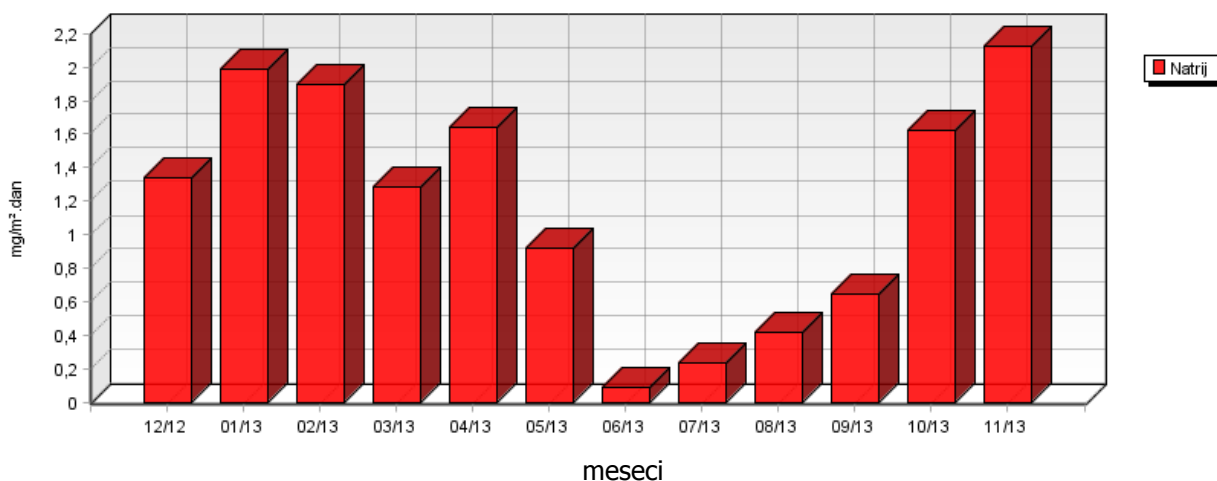
**Zadobrova
AMONIJAK V PADAVINAH**



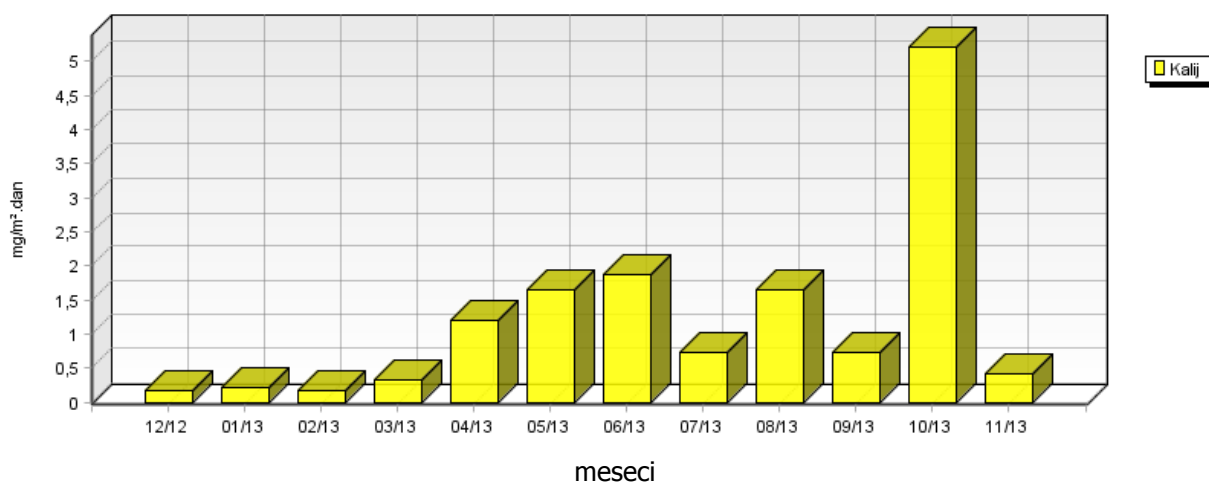
Zadobrova
KALCIJ IN MAGNEZIJ V PADAVINAH



Zadobrova
NATRIJ V PADAVINAH



Zadobrova
KALIJ V PADAVINAH



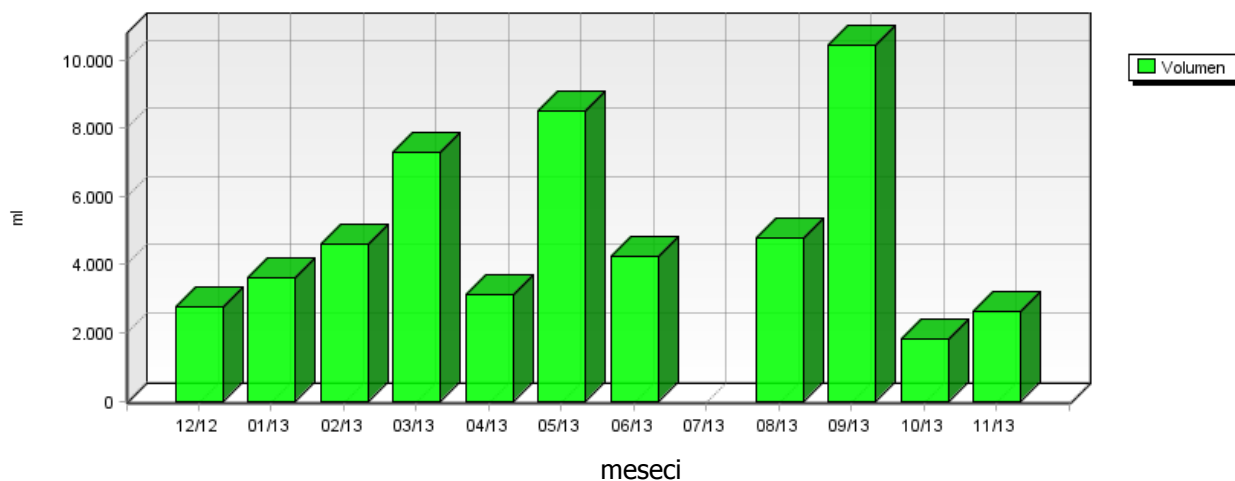
5.1.7 Kakovost padavin in količina usedlin – Vnajnarje

Lokacija: Referenčna lokacija
Postaja: Vnajnarje
Obdobje meritev: 01.12.2012 do 01.12.2013

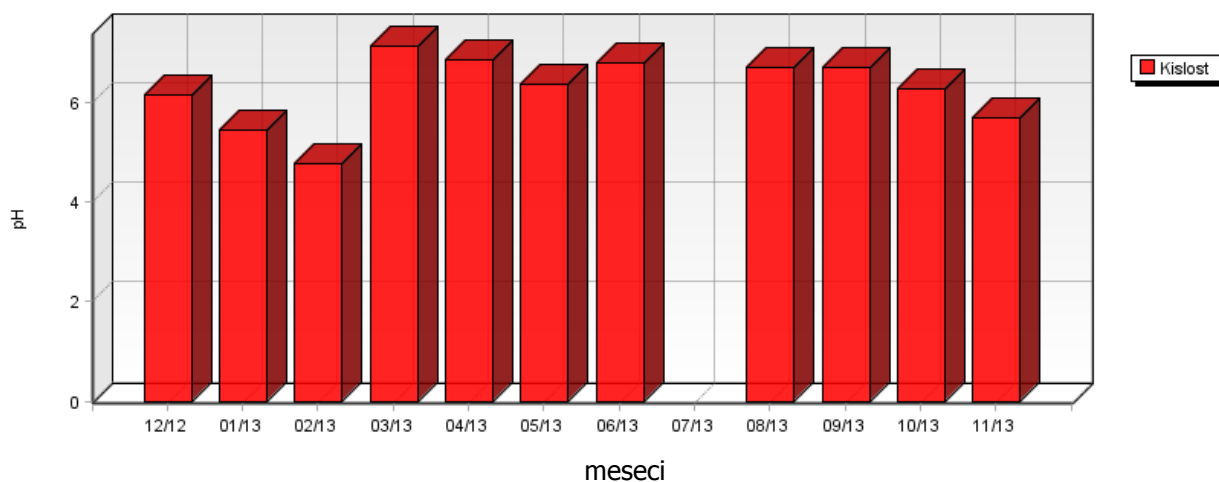
	12/12	01/13	02/13	03/13	04/13	05/13	06/13	07/13	08/13	09/13	10/13	11/13
Volumen ml	2760	3600	4600	7280	3140	8490	4250	0**	4800	10460	1810	2620
Kislost pH	6.15	5.44	4.75	7.14	6.85	6.37	6.79	-	6.70	6.71	6.28	5.69
Prevodnost $\mu\text{S}/\text{cm}$	9.30	7.70	7.90	21.10	27.50	9.20	15.80	-	15.80	7.30	14.80	14.70

**... na lokaciji ni bilo padavin. V vzorcu usedlin se je določilo le parametra usedline po sušenju in usedline po žarenju.

**Vnajnarje
VOLUMEN PADAVIN**

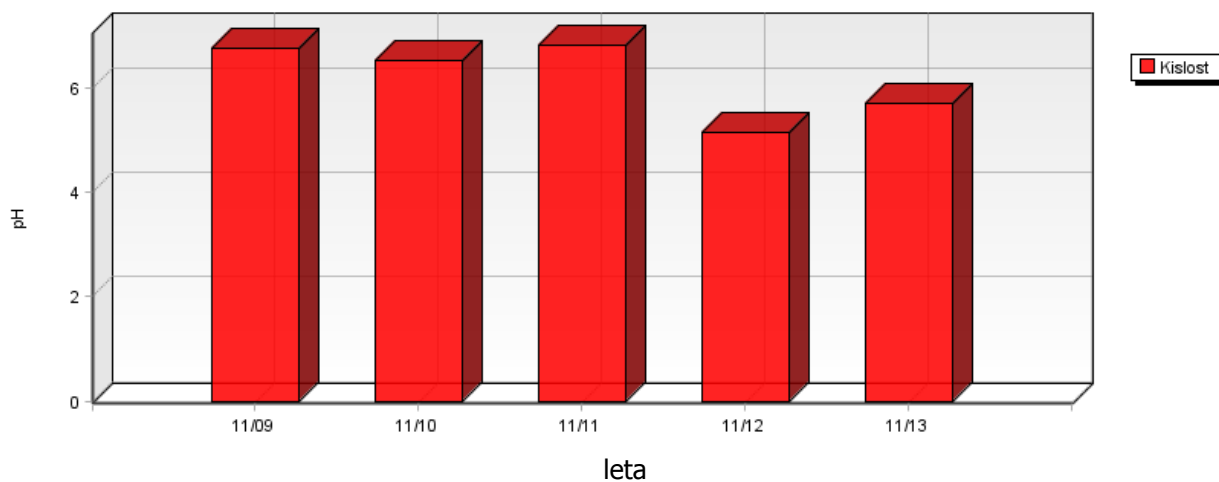


**Vnajnarje
KISLOST PADAVIN**

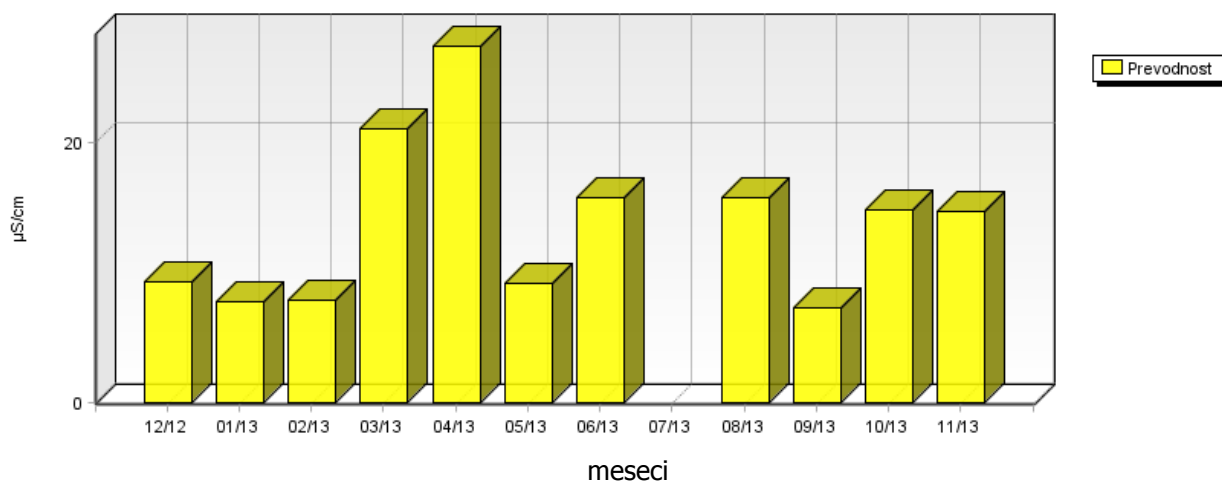


	11/09	11/10	11/11	11/12	11/13
Kislost pH	6.75	6.50	6.82	5.15	5.69

Vnajnarje KISLOST PADAVIN

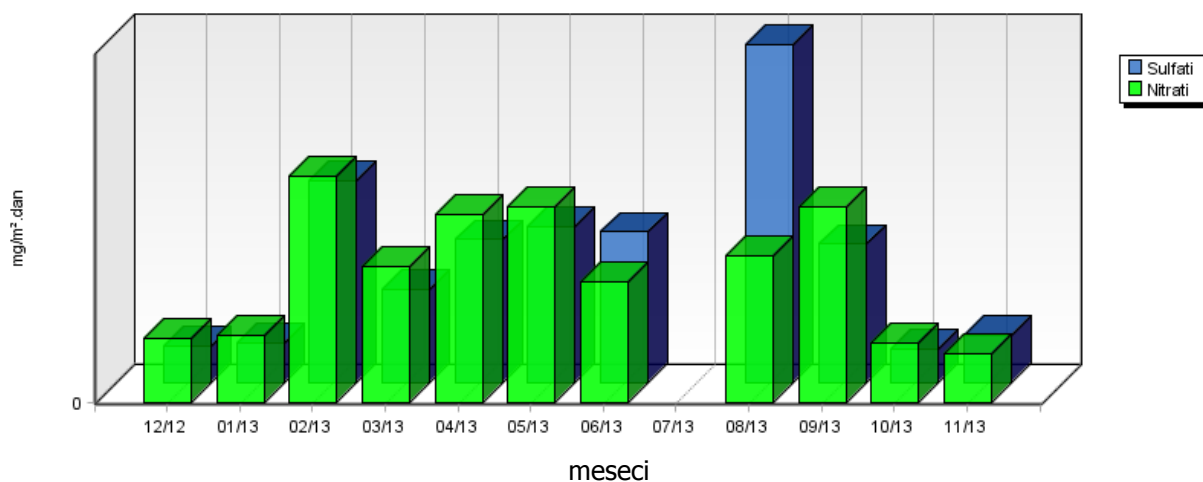


Vnajnarje PREVODNOST PADAVIN

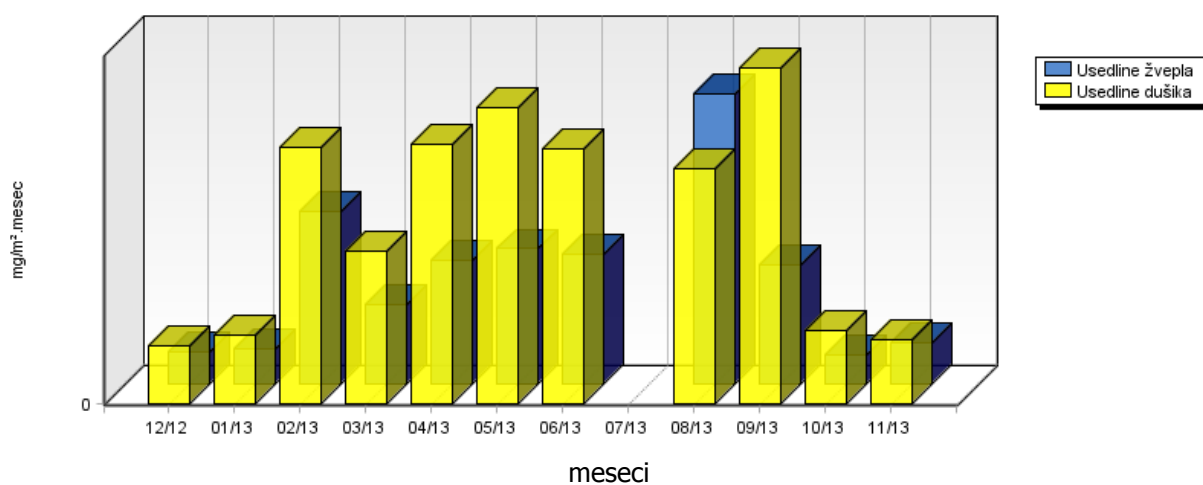


	12/12	01/13	02/13	03/13	04/13	05/13	06/13	07/13	08/13	09/13	10/13	11/13
Nitrati mg/m ² .dan	2.31	2.44	8.22	4.94	6.82	7.15	4.36	-	5.35	7.10	2.18	1.78
Sulfati mg/m ² .dan	1.33	1.44	7.34	3.36	5.22	5.71	5.48	-	12.29	5.04	1.20	1.71
Usedline dušika mg/m ² .meseč	24.36	29.11	108.86	64.63	109.91	125.11	107.64	-	99.34	142.59	30.51	27.00
Usedline žvepla mg/m ² .meseč	13.31	14.42	73.41	33.62	52.24	57.08	54.83	-	122.88	50.43	12.05	17.08

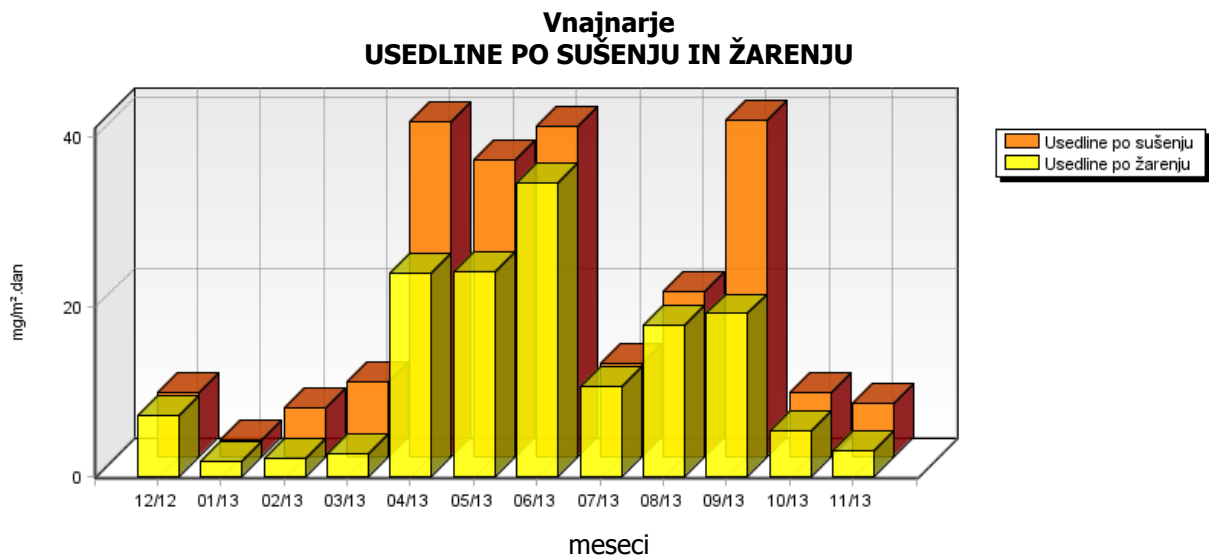
Vnajnarje SULFATI IN NITRATI V PADAVINAH



Vnajnarje USEDLINE DUŠIKA IN ŽVEPLA

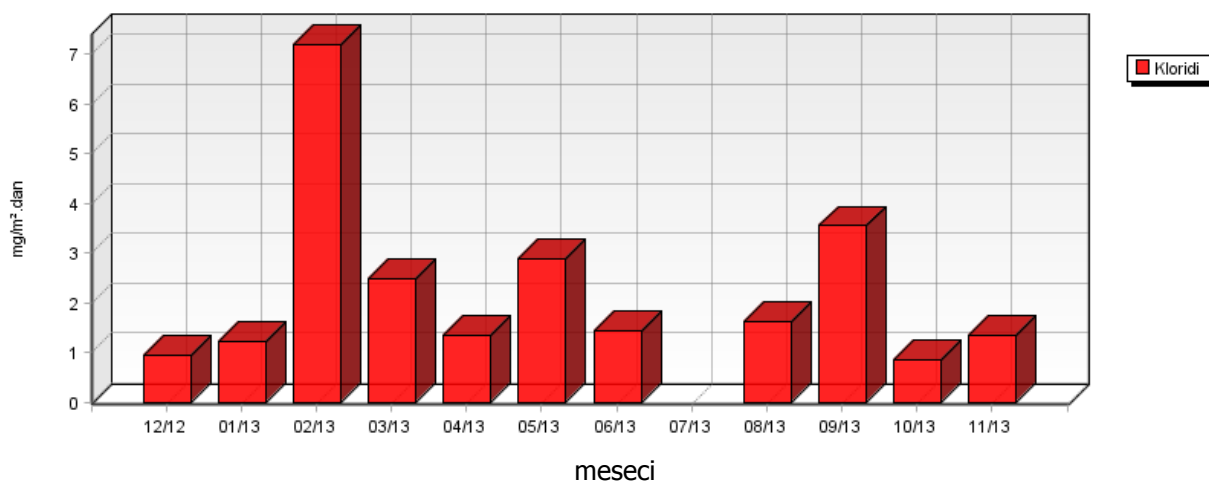


	12/12	01/13	02/13	03/13	04/13	05/13	06/13	07/13	08/13	09/13	10/13	11/13
Usedline po sušenju mg/m ² .dan	7.47	1.83	5.60	8.69	39.39	34.97	38.94	10.87	19.66	39.71	7.50	6.21
Usedline po žarenju mg/m ² .dan	7.06	1.79	1.99	2.67	24.00	24.02	34.49	10.59	17.78	19.17	5.39	2.97

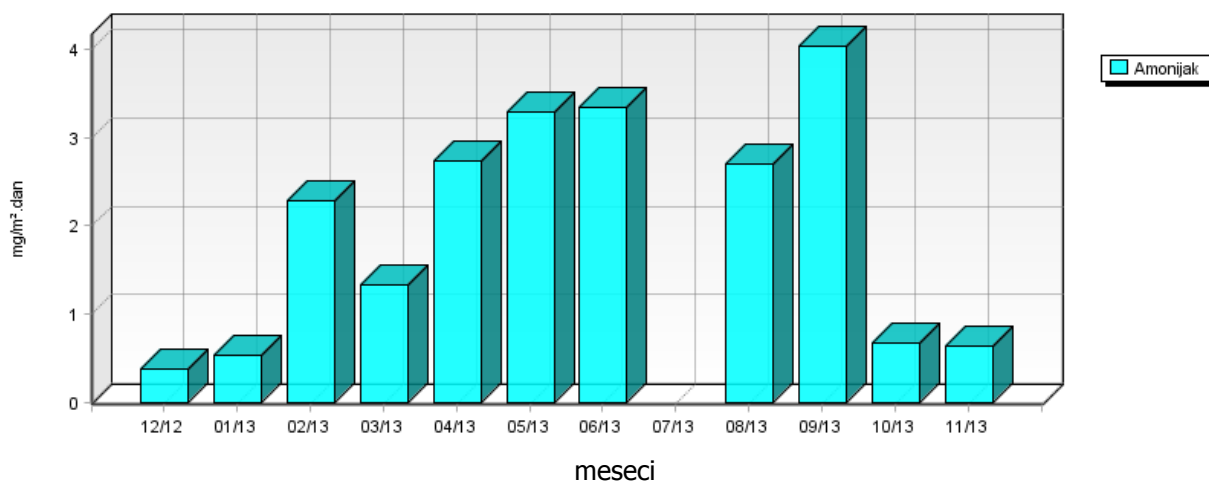


	12/12	01/13	02/13	03/13	04/13	05/13	06/13	07/13	08/13	09/13	10/13	11/13
Kloridi mg/m ² .dan	0.94	1.22	7.18	2.47	1.34	2.88	1.44	-	1.63	3.55	0.84	1.33
Amonijak mg/m ² .dan	0.37	0.54	2.28	1.33	2.73	3.29	3.35	-	2.71	4.05	0.68	0.64
Kalcij mg/m ² .dan	1.61	0.52	1.12	2.12	3.50	3.70	2.88	-	3.72	5.58	0.79	1.02
Magnezij mg/m ² .dan	0.33	0.21	1.36	1.07	1.48	2.25	2.25	-	1.13	2.47	0.91	0.69
Natrij mg/m ² .dan	0.41	0.34	0.47	0.49	0.98	1.03	0.14	-	0.23	0.71	0.57	1.12
Kalij mg/m ² .dan	0.17	0.12	0.16	0.25	0.64	0.77	0.87	-	0.26	0.36	0.34	0.25

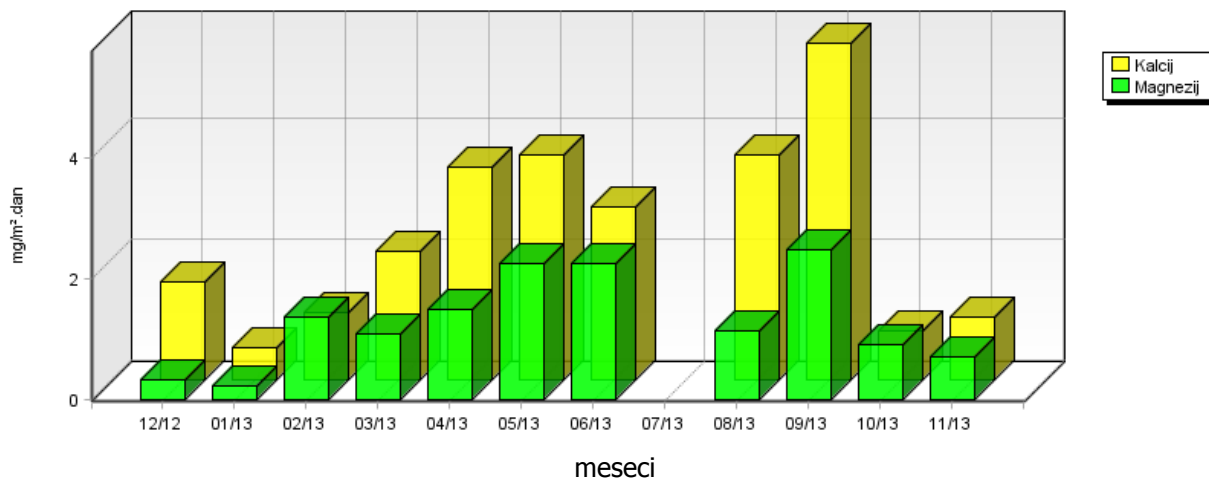
**Vnajnarje
KLORIDI V PADAVINAH**



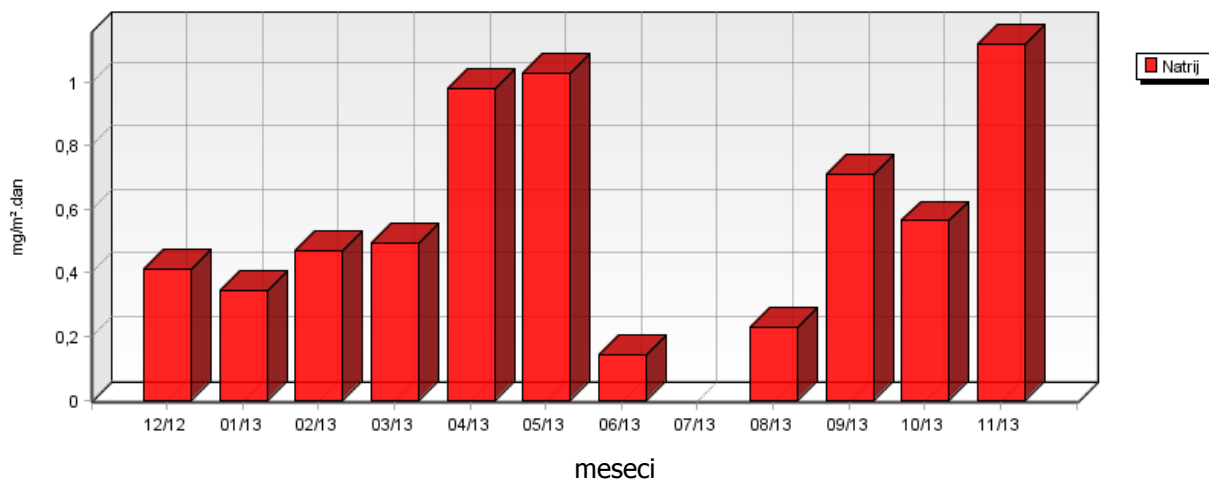
**Vnajnarje
AMONIYAK V PADAVINAH**



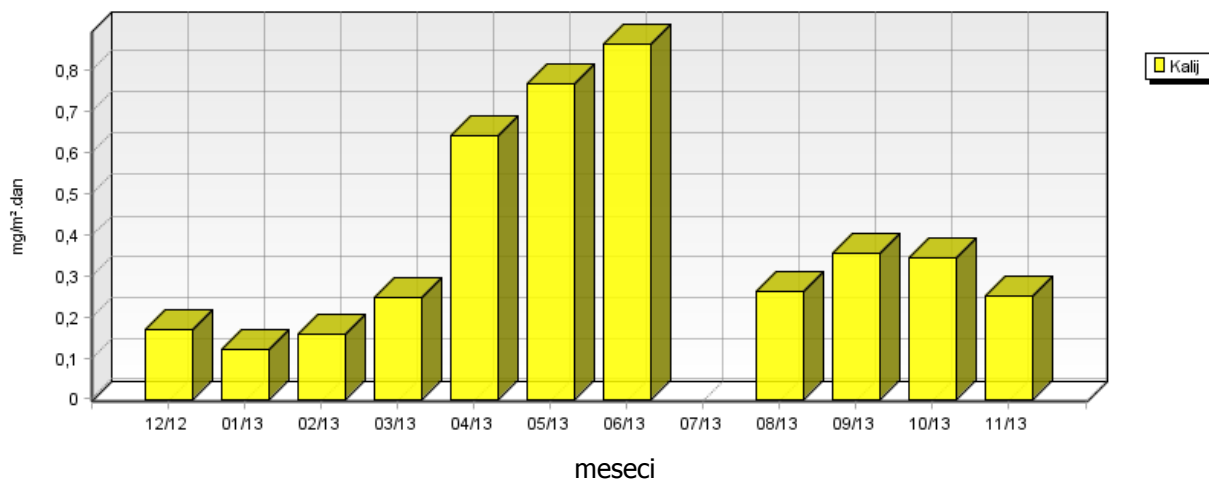
Vnajnarje KALCIJ IN MAGNEZIJ V PADAVINAH



Vnajnarje NATRIJ V PADAVINAH



Vnajnarje KALIJ V PADAVINAH

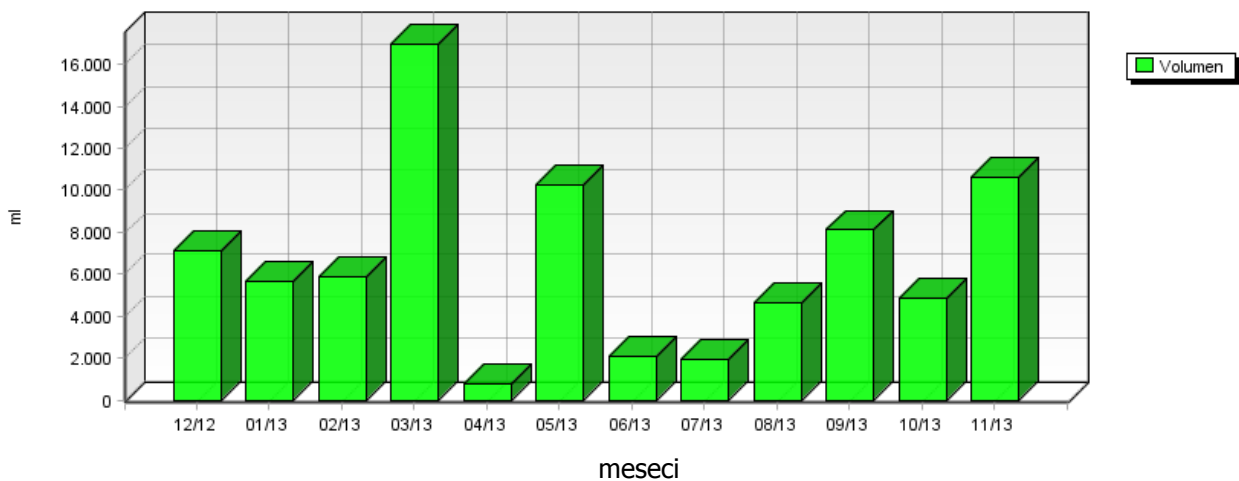


5.1.8 Kakovost padavin in količina usedlin – Kočevje

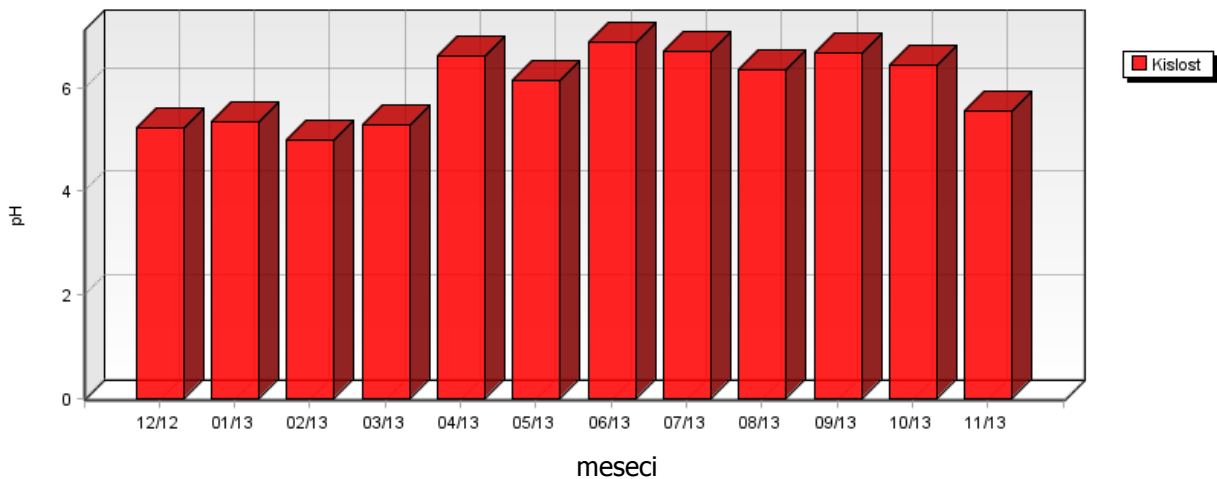
Lokacija: Referenčna lokacija
Postaja: Kočevje
Obdobje meritev: 01.12.2012 do 01.12.2013

	12/12	01/13	02/13	03/13	04/13	05/13	06/13	07/13	08/13	09/13	10/13	11/13
Volumen ml	7110	5640	5860	16990	730	10260	2050	1950	4630	8130	4880	10590
Kislost pH	5.22	5.35	4.97	5.28	6.62	6.15	6.89	6.70	6.35	6.66	6.43	5.55
Prevodnost $\mu\text{S}/\text{cm}$	8.10	7.80	6.40	8.60	24.60	8.60	27.20	23.10	25.50	5.30	10.40	6.50

**Kočevje
VOLUMEN PADAVIN**

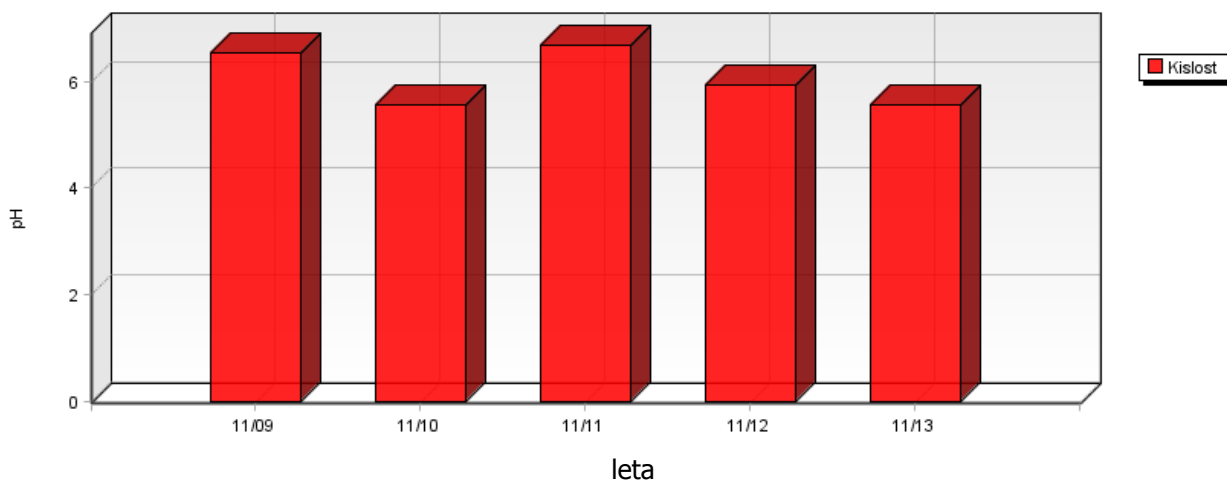


**Kočevje
KISLOST PADAVIN**

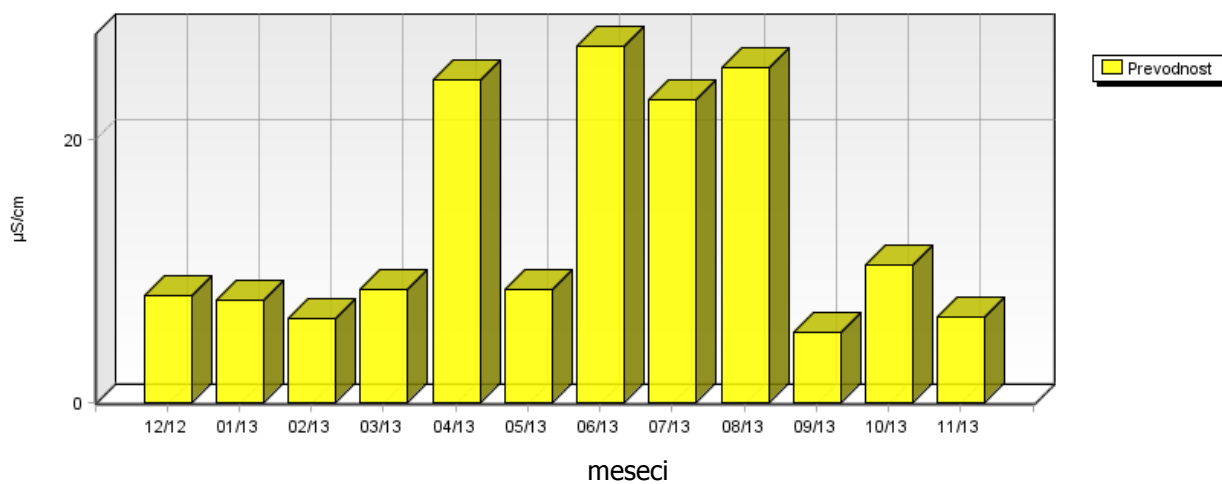


	11/09	11/10	11/11	11/12	11/13
Kislost pH	6.54	5.55	6.70	5.93	5.55

Kočevje KISLOST PADAVIN

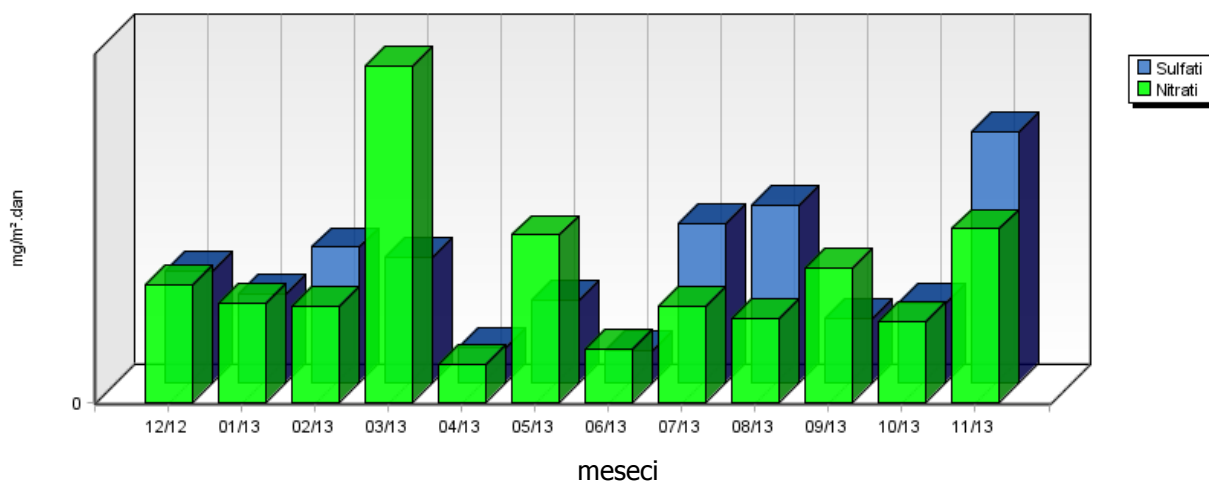


Kočevje PREVODNOST PADAVIN

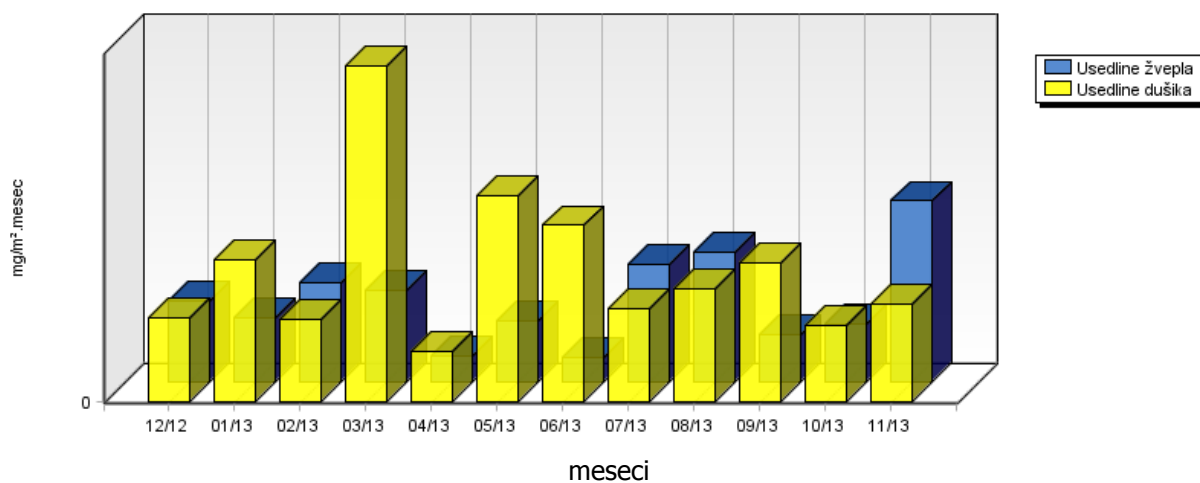


	12/12	01/13	02/13	03/13	04/13	05/13	06/13	07/13	08/13	09/13	10/13	11/13
Nitrati mg/m ² .dan	4.83	4.10	3.98	13.96	1.53	6.97	2.19	3.97	3.46	5.52	3.31	7.19
Sulfati mg/m ² .dan	4.59	3.64	5.61	5.19	1.46	3.41	1.32	6.66	7.39	2.65	3.25	10.36
Usedline dušika mg/m ² .meseč	47.35	80.49	46.46	191.48	28.42	117.10	100.88	52.25	63.78	78.62	43.33	55.43
Usedline žvepla mg/m ² .meseč	45.87	36.38	56.11	51.92	14.57	34.14	13.22	66.61	73.89	26.50	32.48	103.55

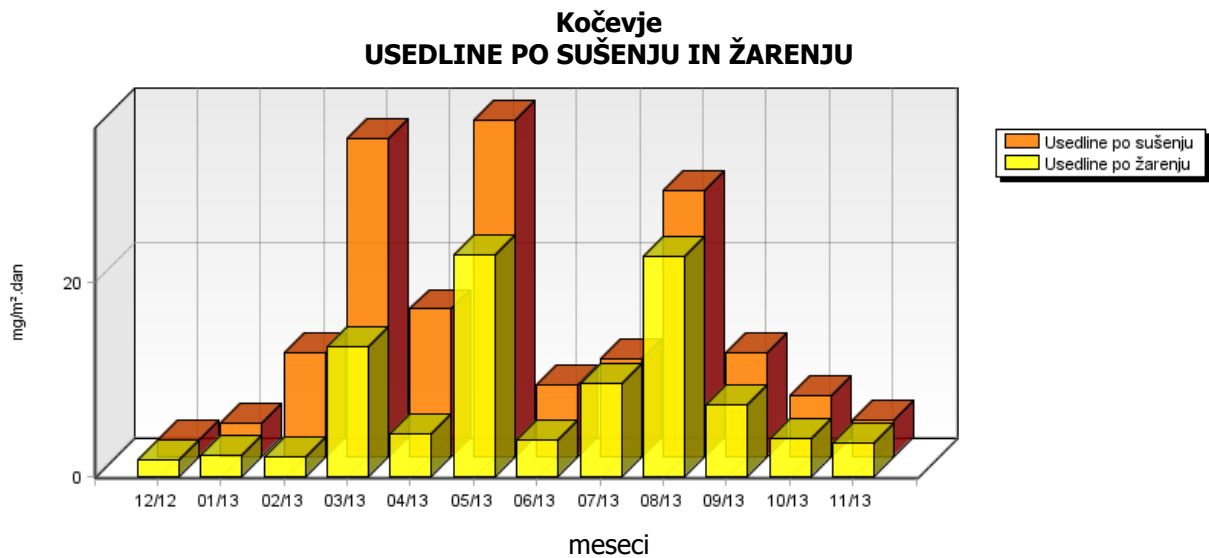
Kočevje SULFATI IN NITRATI V PADAVINAH



Kočevje USEDLINE DUŠIKA IN ŽVEPLA

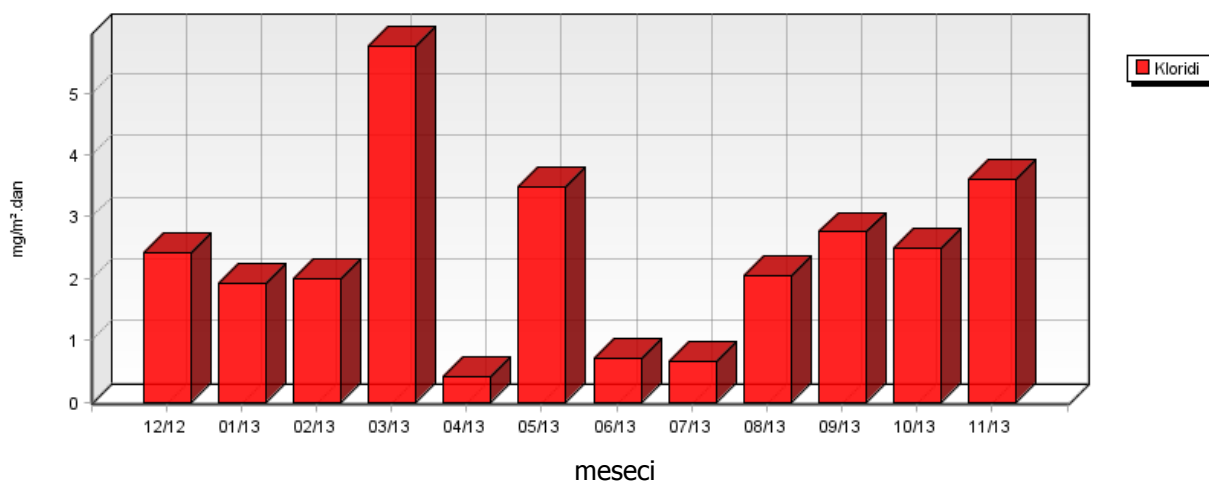


	12/12	01/13	02/13	03/13	04/13	05/13	06/13	07/13	08/13	09/13	10/13	11/13
Usedline po sušenju mg/m ² .dan	1.70	3.46	10.73	32.73	15.21	34.77	7.40	9.98	27.43	10.70	6.18	3.70
Usedline po žarenju mg/m ² .dan	1.62	2.19	1.92	13.32	4.28	22.80	3.67	9.52	22.76	7.32	3.91	3.40

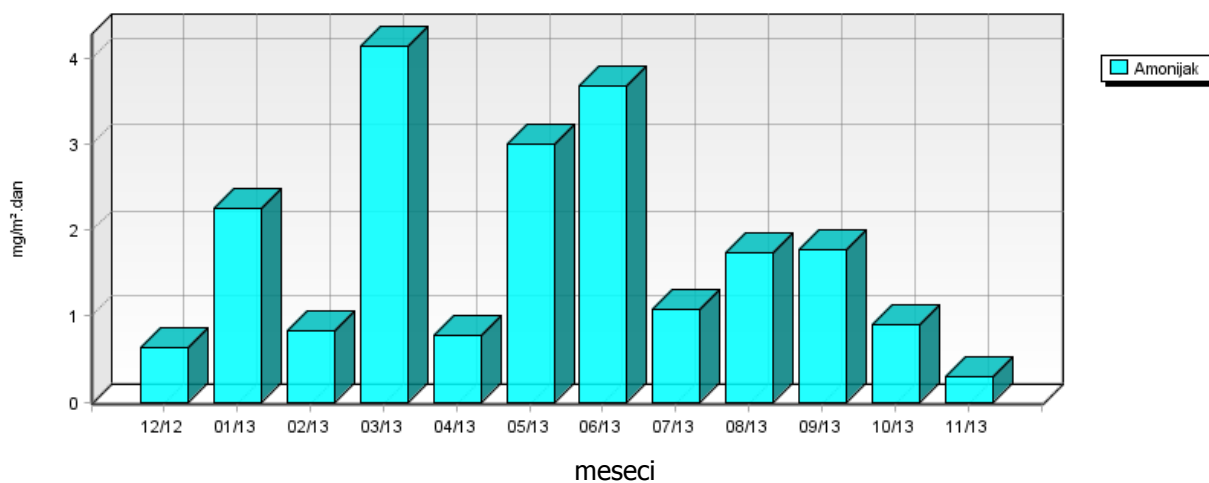


	12/12	01/13	02/13	03/13	04/13	05/13	06/13	07/13	08/13	09/13	10/13	11/13
Kloridi mg/m ² .dan	2.41	1.91	1.99	5.77	0.41	3.48	0.70	0.66	2.04	2.76	2.49	3.60
Amonijak mg/m ² .dan	0.63	2.26	0.84	4.15	0.77	3.00	3.69	1.09	1.73	1.77	0.89	0.29
Kalcij mg/m ² .dan	4.14	0.55	0.57	3.30	0.57	5.47	0.60	0.95	2.92	3.15	3.31	4.11
Magnezij mg/m ² .dan	0.84	0.50	0.52	2.50	0.15	1.21	1.45	0.80	1.64	1.20	0.43	1.87
Natrij mg/m ² .dan	0.53	0.54	0.92	2.42	0.19	0.91	0.07	0.17	0.31	0.33	1.33	1.44
Kalij mg/m ² .dan	0.29	0.19	0.60	0.81	0.38	2.33	1.92	0.82	0.47	0.39	2.49	0.43

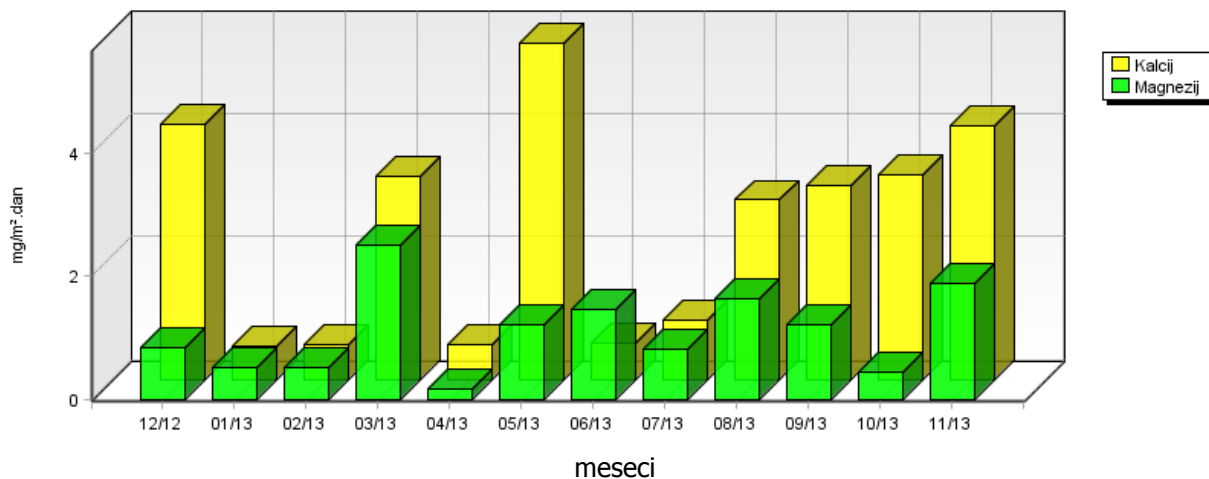
Kočevje
KLORIDI V PADAVINAH



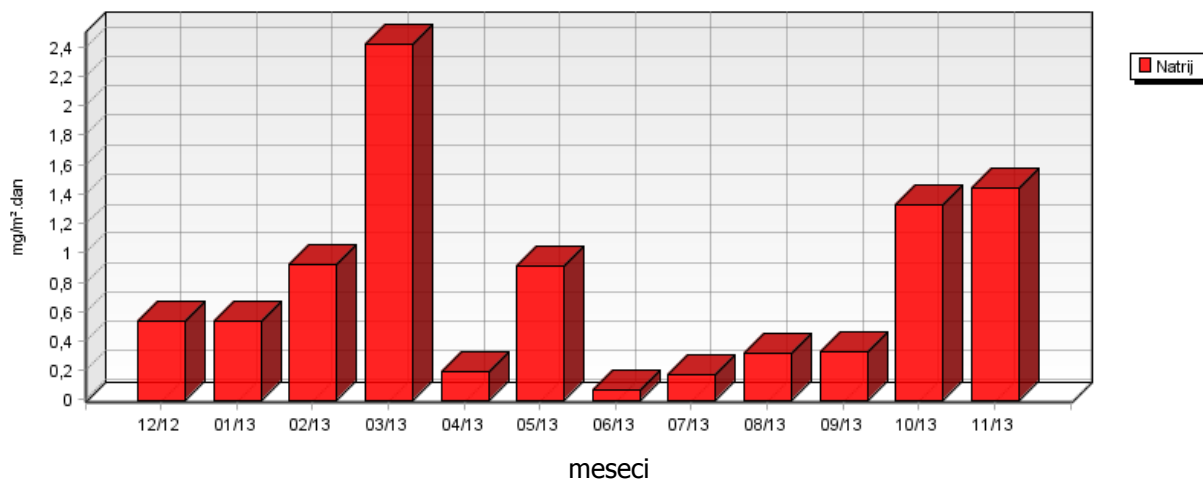
Kočevje
AMONIYAK V PADAVINAH



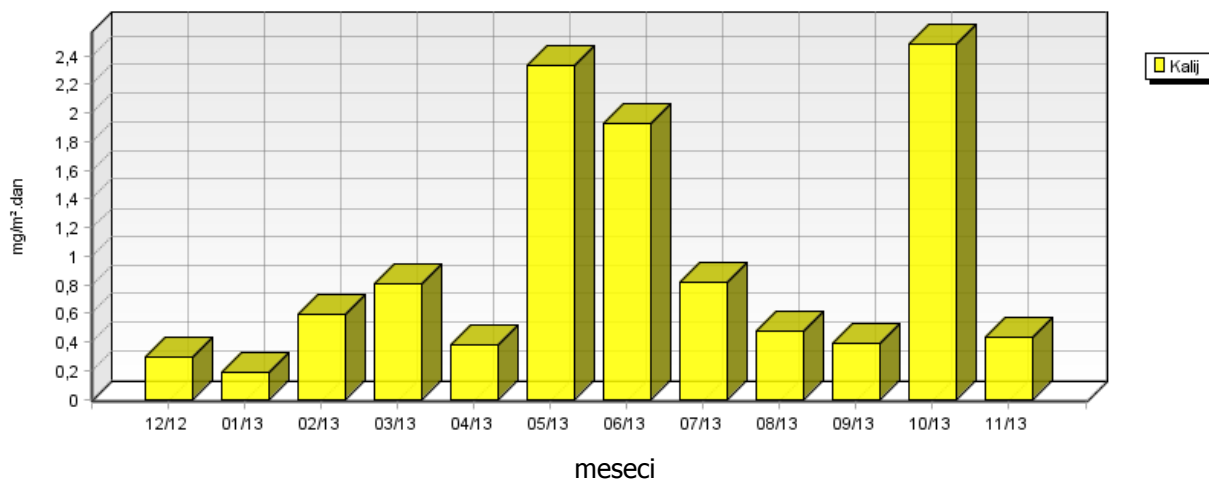
Kočevje
KALCIJ IN MAGNEZIJ V PADAVINAH



Kočevje
NATRIJ V PADAVINAH



Kočevje
KALIJ V PADAVINAH



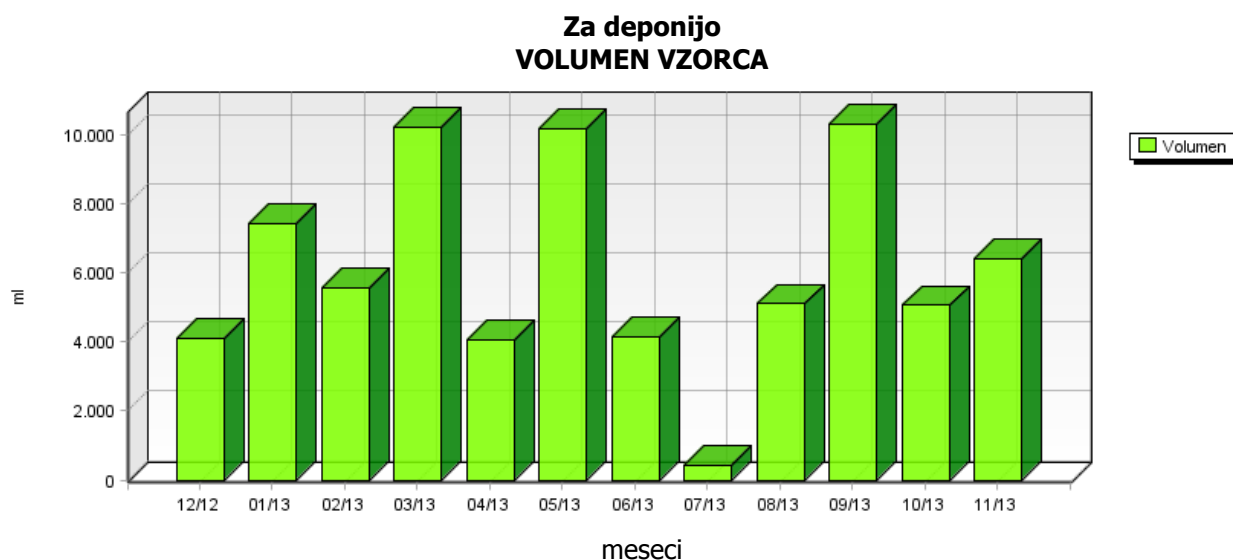
5.2 TEŽKE KOVINE V USEDLINAH

5.2.1 Težke kovine v usedlinah – Za deponijo

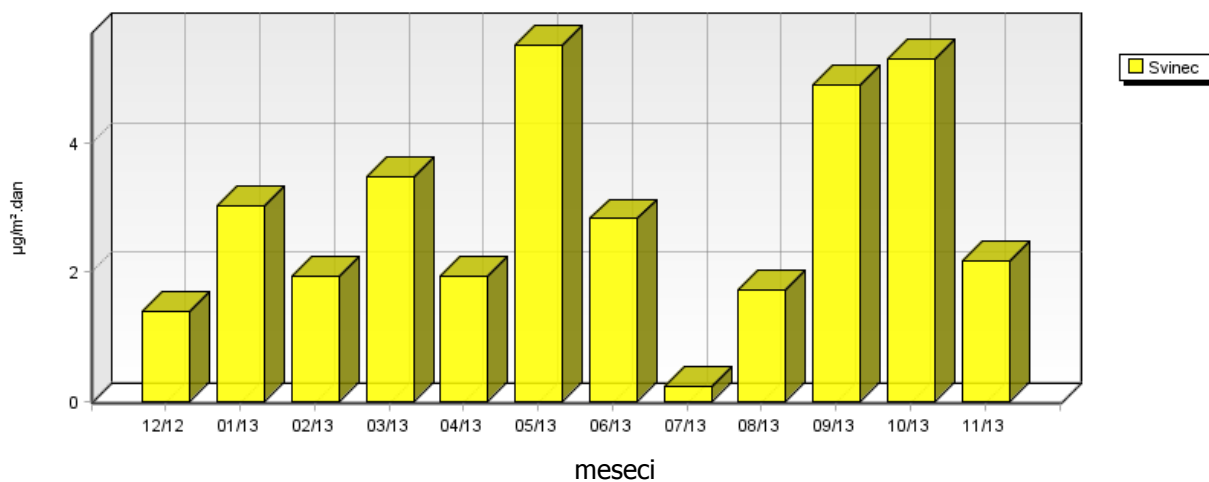
Lokacija: TE-TOL, d.o.o.
Postaja: Za deponijo
Obdobje meritev: 01.12.2012 do 01.12.2013

	12/12	01/13	02/13	03/13	04/13	05/13	06/13	07/13	08/13	09/13	10/13	11/13
Svinec $\mu\text{g}/\text{m}^2.\text{dan}$	1.39*	3.04	1.93	3.48*	1.93	5.54	2.83	0.23	1.74*	4.92	5.32	2.17*
Kadmij $\mu\text{g}/\text{m}^2.\text{dan}$	0.28*	0.51*	0.38*	0.70*	0.28*	0.69*	0.28*	0.03*	0.35*	0.70*	0.35*	0.43*
Cink $\mu\text{g}/\text{m}^2.\text{dan}$	24.44	27.36	9.83	20.17	9.65	25.63	18.97	2.88	8.33	18.98	14.72	16.73
Volumen ml	4090	7460	5570	10240	4060	10200	4170	420	5110	10350	5090	6400

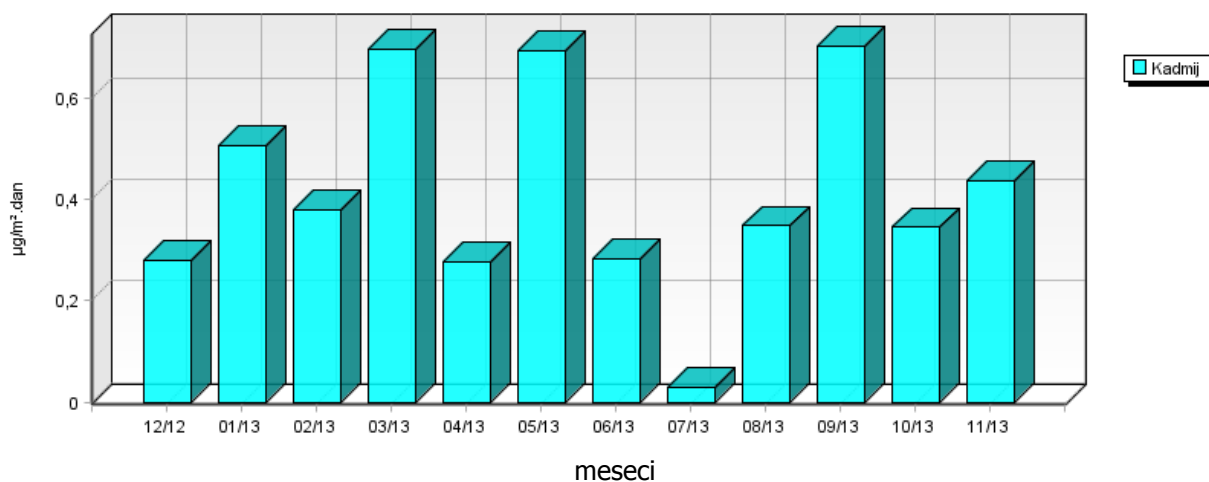
*... depozicija kovine na tla oziroma koncentracija kovine v usedlinah vzorcev padavin je enaka ali manjša od vrednosti navedene v zgornji tabeli, kot posledica meje določitve kovin v vzorcih za dano analizo metodo. Meje določljivosti za zgoraj naštetih kovin so sledeče: Cd 0,1 $\mu\text{g}/\text{l}$; Zn 0,5 $\mu\text{g}/\text{l}$ in Pb 0,5 $\mu\text{g}/\text{l}$.



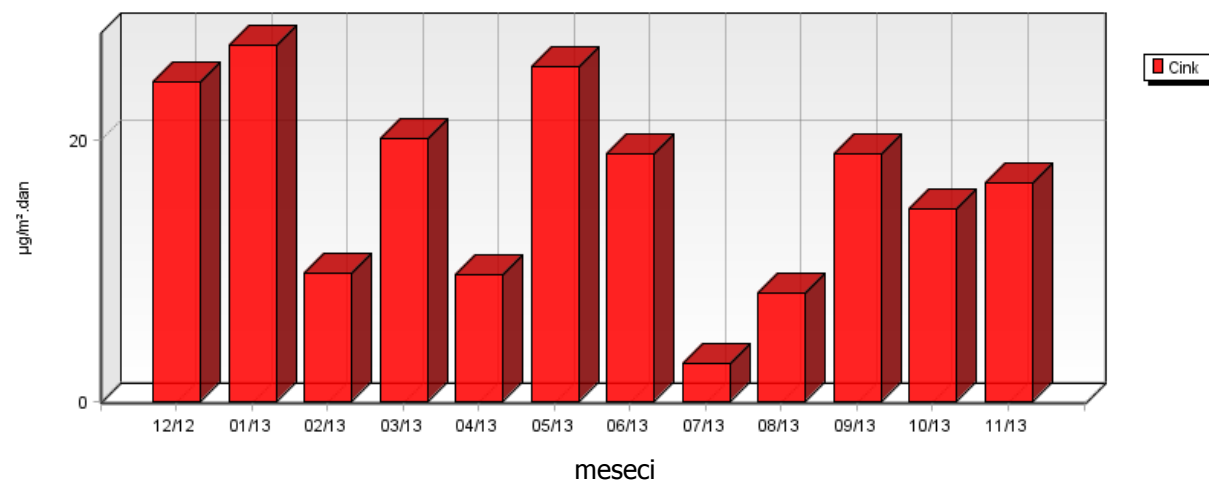
**Za deponijo
SVINEC V PRAŠNIH USEDLINAH**



**Za deponijo
KADMIJ V PRAŠNIH USEDLINAH**



**Za deponijo
CINK V PRAŠNIH USEDLINAH**

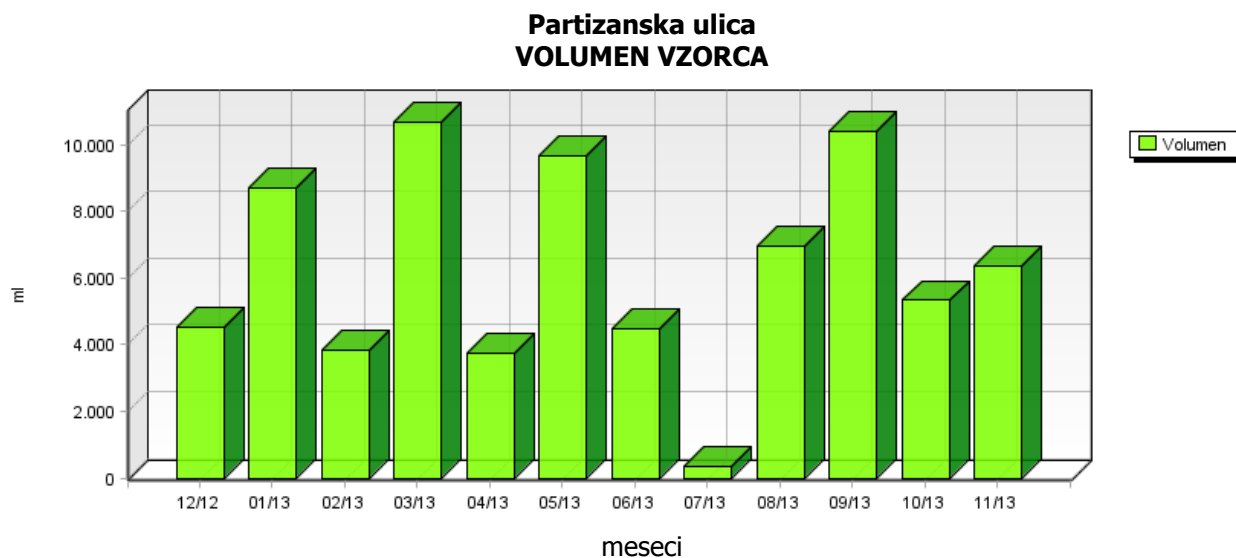


5.2.2 Težke kovine v usedlinah – Partizanska ulica

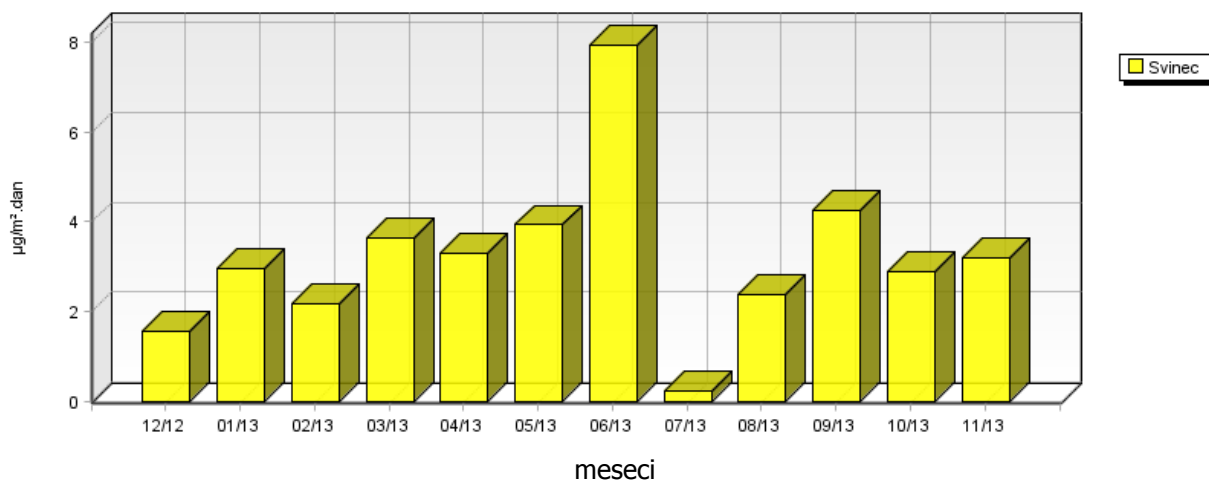
Lokacija: TE-TOL, d.o.o.
Postaja: Partizanska ulica
Obdobje meritev: 01.12.2012 do 01.12.2013

	12/12	01/13	02/13	03/13	04/13	05/13	06/13	07/13	08/13	09/13	10/13	11/13
Svinec µg/m ² .dan	1.53*	2.95*	2.15	3.63*	3.28	3.94	7.95	0.21	2.36*	4.23	2.86	3.19
Kadmij µg/m ² .dan	0.31*	0.59*	0.26*	0.73*	0.25*	0.66*	0.31*	0.02*	0.47*	0.70*	0.36*	0.43*
Cink µg/m ² .dan	35.91	20.63	15.30	14.53*	13.39	32.80	19.86	4.97	18.88	20.44	27.05	10.13
Volumen ml	4520	8680	3820	10700	3720	9660	4500	350	6950	10380	5340	6350

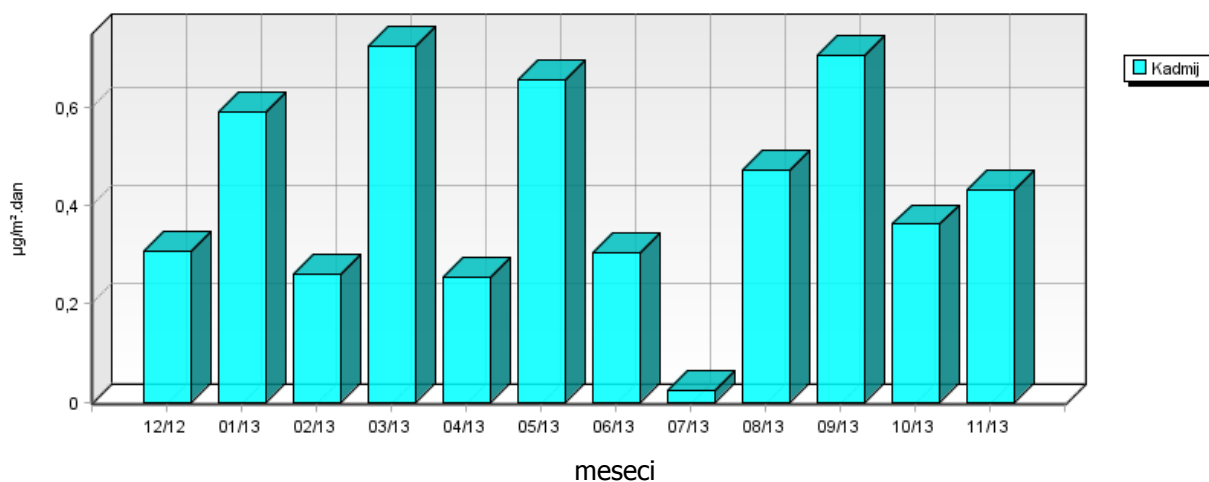
*... depozicija kovine na tla oziroma koncentracija kovine v usedlinah vzorcev padavin je enaka ali manjša od vrednosti navedene v zgornji tabeli, kot posledica meje določitve kovin v vzorcih za dano analizo metodo. Meje določljivosti za zgoraj naštetih kovin so sledeče: Cd 0,1 µg/l; Zn 0,5 µg/l in Pb 0,5 µg/l.



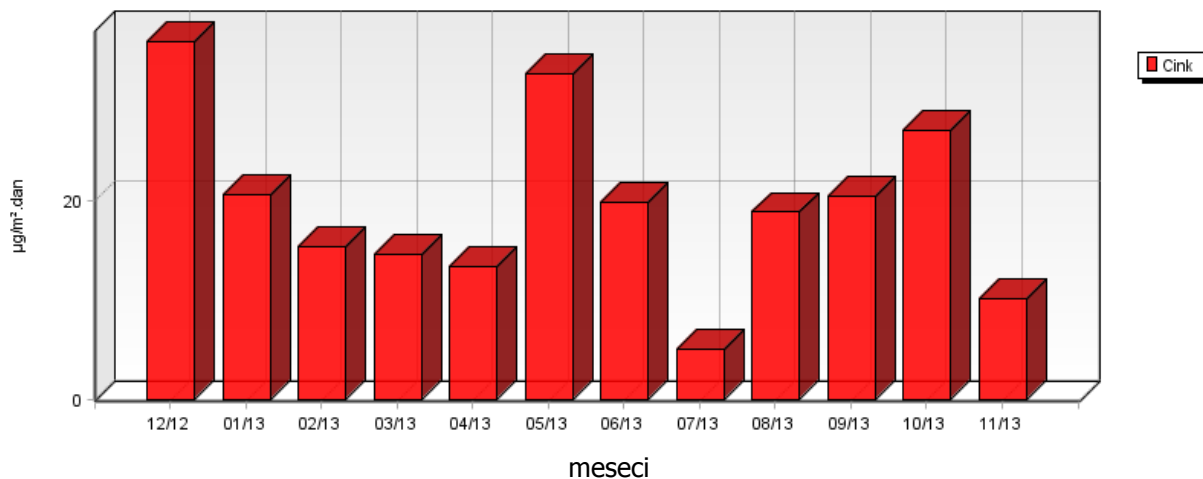
**Partizanska ulica
SVINEC V PRAŠNIH USEDLINAH**



**Partizanska ulica
KADMIJ V PRAŠNIH USEDLINAH**



**Partizanska ulica
CINK V PRAŠNIH USEDLINAH**



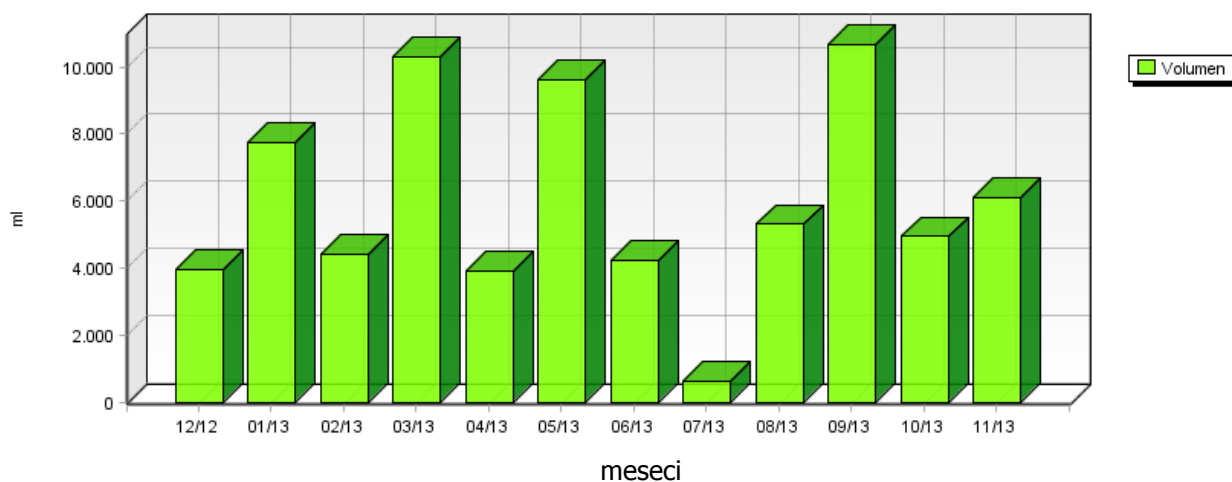
5.2.3 Težke kovine v usedlinah – Toplarniško črpališče

Lokacija: TE-TOL, d.o.o.
Postaja: Toplarniško črpališče
Obdobje meritev: 01.12.2012 do 01.12.2013

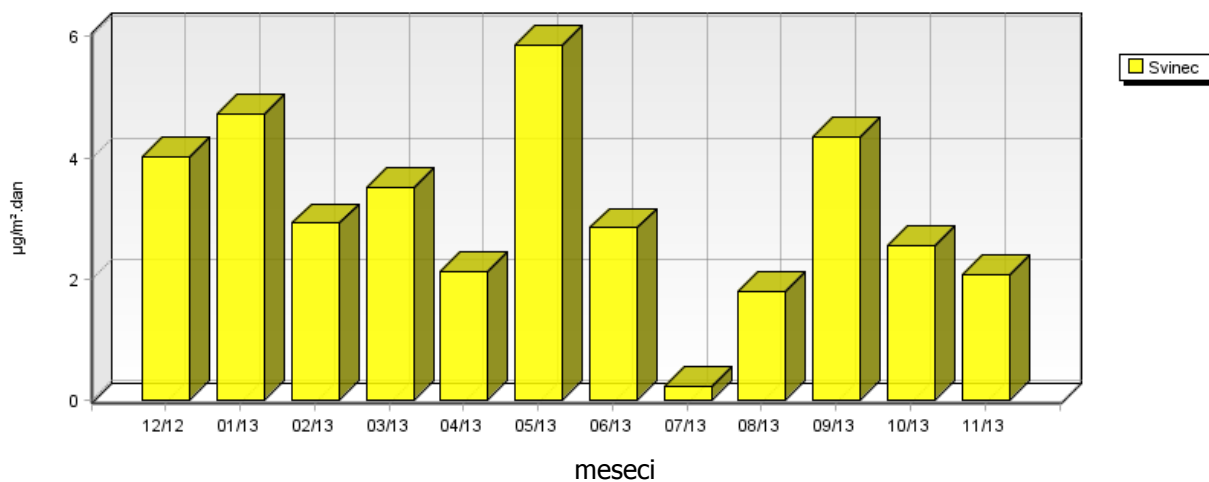
	12/12	01/13	02/13	03/13	04/13	05/13	06/13	07/13	08/13	09/13	10/13	11/13
Svinec µg/m ² .dan	4.01	4.72	2.94	3.50*	2.13	5.87	2.87	0.25	1.81*	4.34	2.56	2.07*
Kadmij µg/m ² .dan	0.54	0.52*	0.30*	0.70*	0.27*	0.65*	0.29*	0.04*	0.36*	0.72*	0.34*	0.41*
Cink µg/m ² .dan	88.29	32.02	15.31	41.35	19.70	33.28	25.22	14.25	11.92	16.63	36.38	8.59
Volumen ml	3940	7730	4420	10320	3920	9610	4220	610	5320	10650	4960	6110

*... depozicija kovine na tla oziroma koncentracija kovine v usedlinah vzorcev padavin je enaka ali manjša od vrednosti navedene v zgornji tabeli, kot posledica meje določitve kovin v vzorcih za dano analizo metodo. Meje določljivosti za zgoraj naštetih kovine so sledeče: Cd 0,1 µg/l; Zn 0,5 µg/l in Pb 0,5 µg/l.

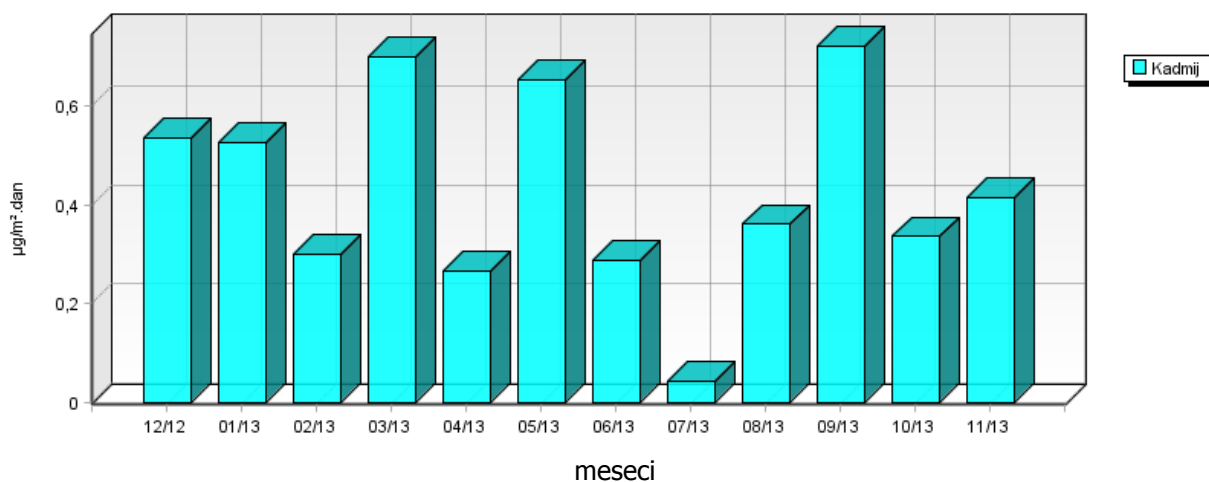
**Toplarniško črpališče
VOLUMEN VZORCA**



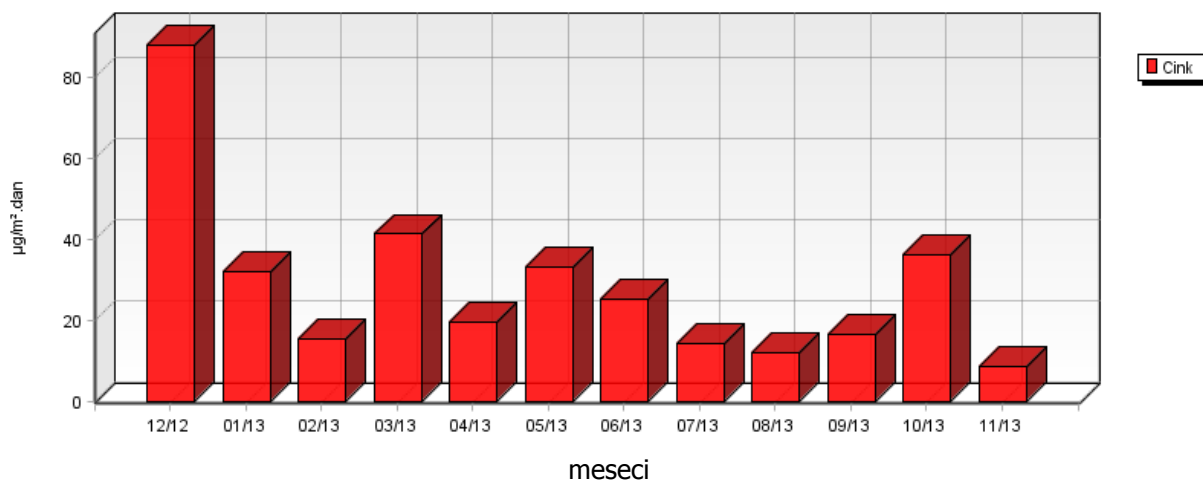
**Toplarniško črpališče
SVINEC V PRAŠNIH USEDLINAH**



**Toplarniško črpališče
KADMIJ V PRAŠNIH USEDLINAH**



**Toplarniško črpališče
CINK V PRAŠNIH USEDLINAH**



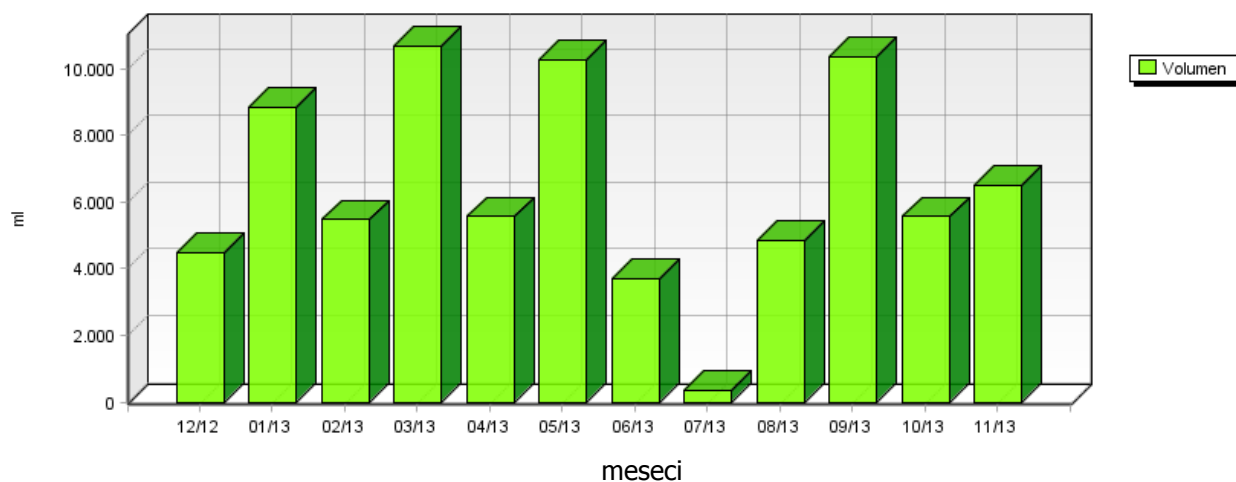
5.2.4 Težke kovine v usedlinah – JP Energetika Ljubljana

Lokacija: TE-TOL, d.o.o.
Postaja: JP Energetika Ljubljana
Obdobje meritev: 01.12.2012 do 01.12.2013

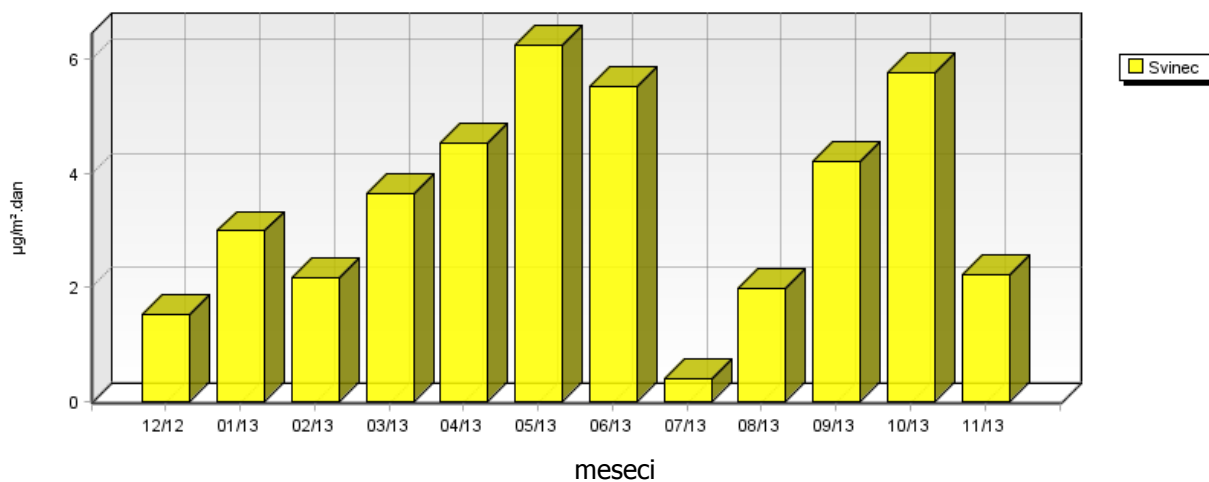
	12/12	01/13	02/13	03/13	04/13	05/13	06/13	07/13	08/13	09/13	10/13	11/13
Svinec $\mu\text{g}/\text{m}^2.\text{dan}$	1.52*	3.00*	2.17	3.63*	4.54	6.26	5.51	0.38	1.97	4.22	5.77	2.21*
Kadmij $\mu\text{g}/\text{m}^2.\text{dan}$	0.30*	0.60*	0.37*	0.73*	0.38*	0.70*	0.25	0.02*	0.33*	0.70*	0.38*	0.44*
Cink $\mu\text{g}/\text{m}^2.\text{dan}$	21.60	19.83	14.94	36.33	16.64	20.19	65.15	5.89	18.37	14.06*	74.78	8.84*
Volumen ml	4480	8850	5500	10700	5570	10250	3690	330	4830	10350	5590	6510

*... depozicija kovine na tla oziroma koncentracija kovine v usedlinah vzorcev padavin je enaka ali manjša od vrednosti navedene v zgornji tabeli, kot posledica meje določitve kovin v vzorcih za dano analizo metodo. Meje določljivosti za zgoraj našteje kovine so sledeče: Cd 0,1 $\mu\text{g}/\text{l}$; Zn 0,5 $\mu\text{g}/\text{l}$ in Pb 0,5 $\mu\text{g}/\text{l}$.

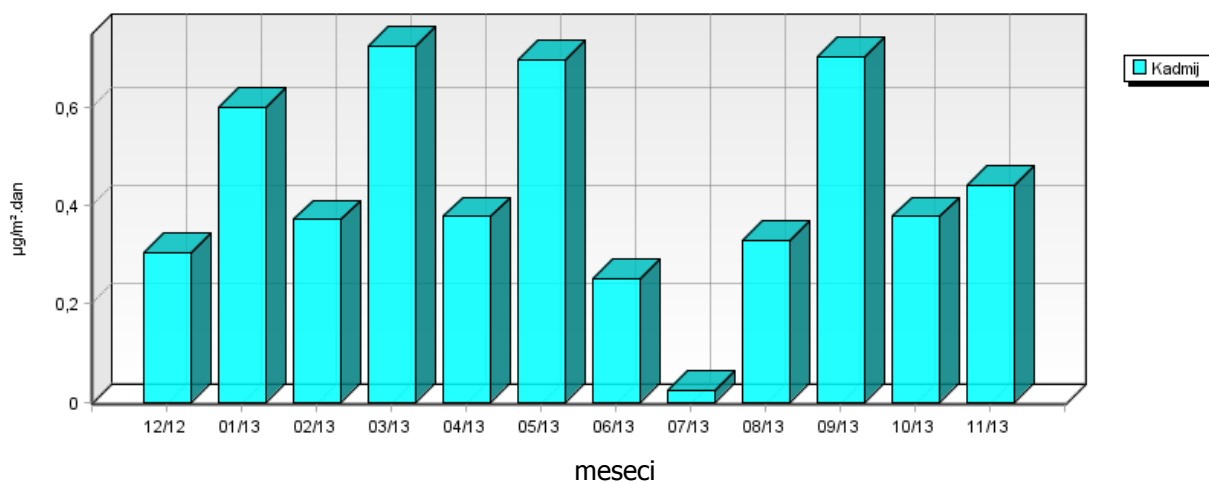
JP Energetika Ljubljana
VOLUMEN VZORCA



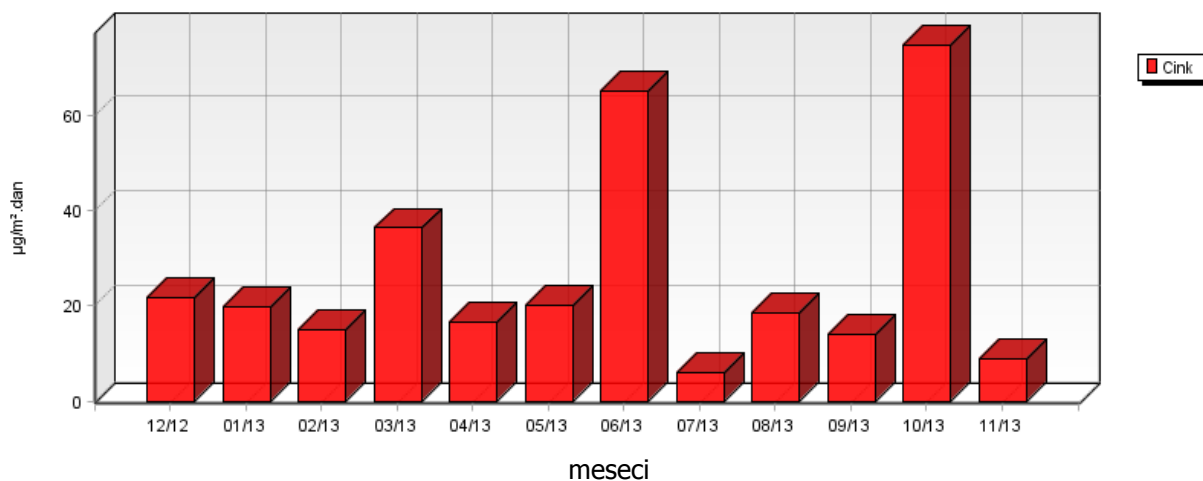
**JP Energetika Ljubljana
SVINEC V PRAŠNIH USEDLINAH**



**JP Energetika Ljubljana
KADMIJ V PRAŠNIH USEDLINAH**



**JP Energetika Ljubljana
CINK V PRAŠNIH USEDLINAH**



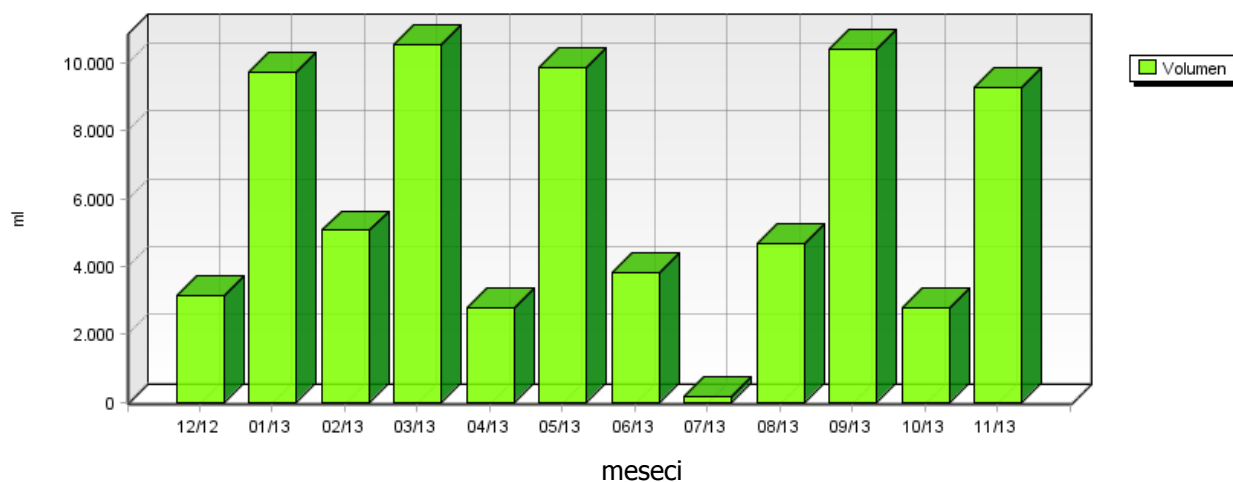
5.2.5 Težke kovine v usedlinah – Elektroinštitut Milan Vidmar

Lokacija: TE-TOL, d.o.o.
Postaja: Elektroinštitut Milan Vidmar
Obdobje meritev: 01.12.2012 do 01.12.2013

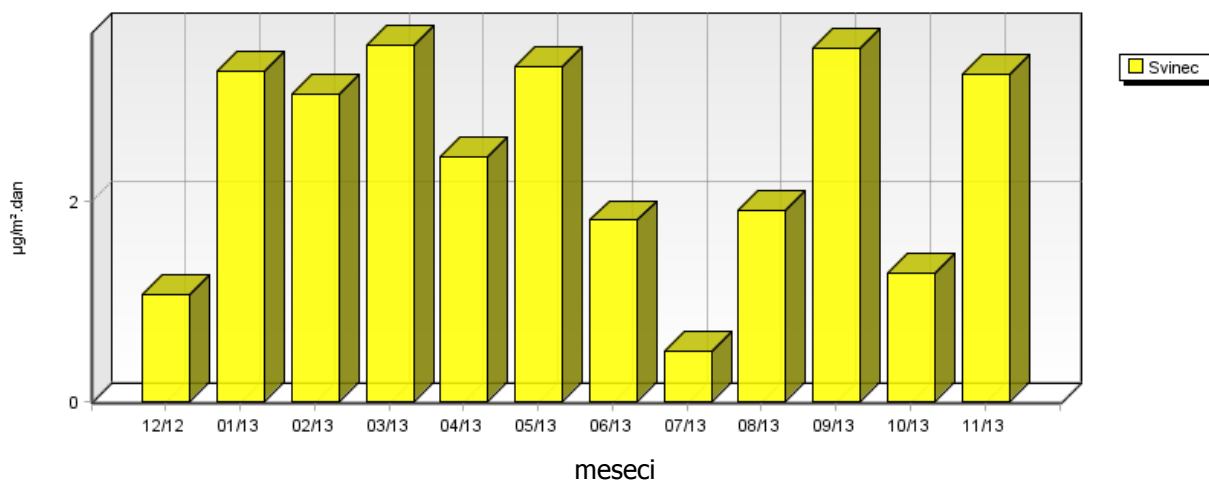
	12/12	01/13	02/13	03/13	04/13	05/13	06/13	07/13	08/13	09/13	10/13	11/13
Svinec µg/m ² .dan	1.06*	3.31*	3.08	3.58*	2.45	3.35	1.82	0.50	1.91	3.53	1.28	3.28
Kadmij µg/m ² .dan	0.21*	0.66*	0.35*	0.72*	0.19*	0.67*	0.26*	0.01*	0.32*	0.71*	0.19*	0.63*
Cink µg/m ² .dan	37.20	58.93	13.51	17.16	22.84	99.76	107.91	10.55	11.78	14.14*	30.58	15.65
Volumen ml	3130	9750	5100	10530	2780	9860	3820	140	4690	10410	2780	9290

*... depozicija kovine na tla oziroma koncentracija kovine v usedlinah vzorcev padavin je enaka ali manjša od vrednosti navedene v zgornji tabeli, kot posledica meje določitve kovin v vzorcih za dano analizo metodo. Meje določljivosti za zgoraj naštetih kovine so sledeče: Cd 0,1 µg/l; Zn 0,5 µg/l in Pb 0,5 µg/l.

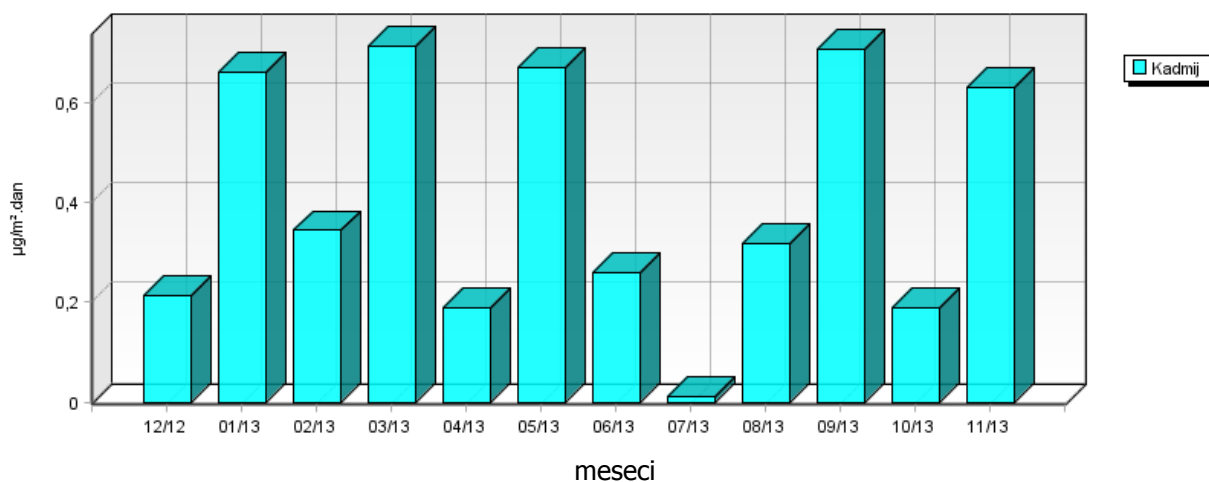
Elektroinštitut Milan Vidmar
VOLUMEN VZORCA



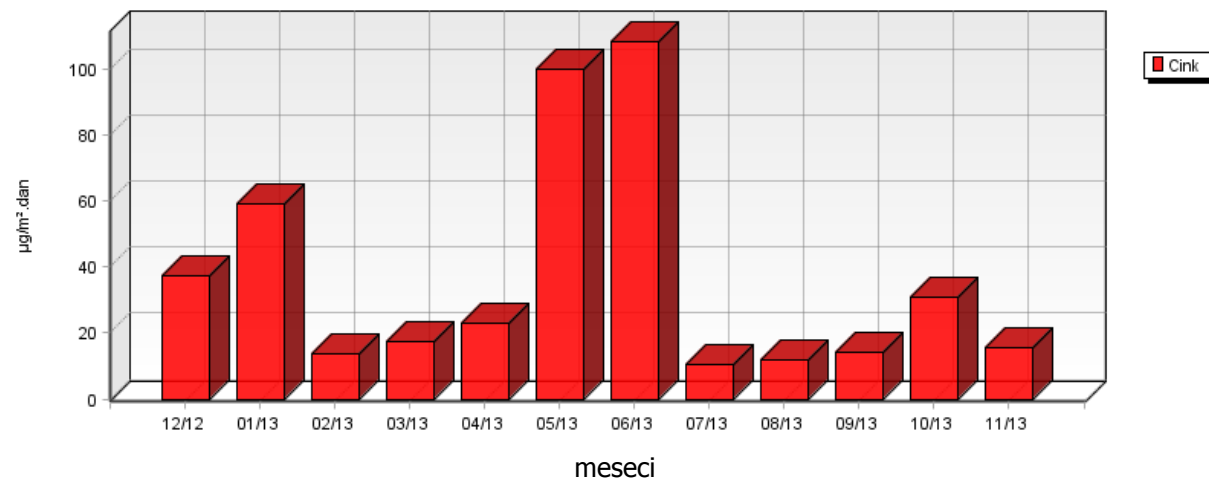
**Elektroinštitut Milan Vidmar
SVINEC V PRAŠNIH USEDLINAH**



**Elektroinštitut Milan Vidmar
KADMIJ V PRAŠNIH USEDLINAH**



**Elektroinštitut Milan Vidmar
CINK V PRAŠNIH USEDLINAH**



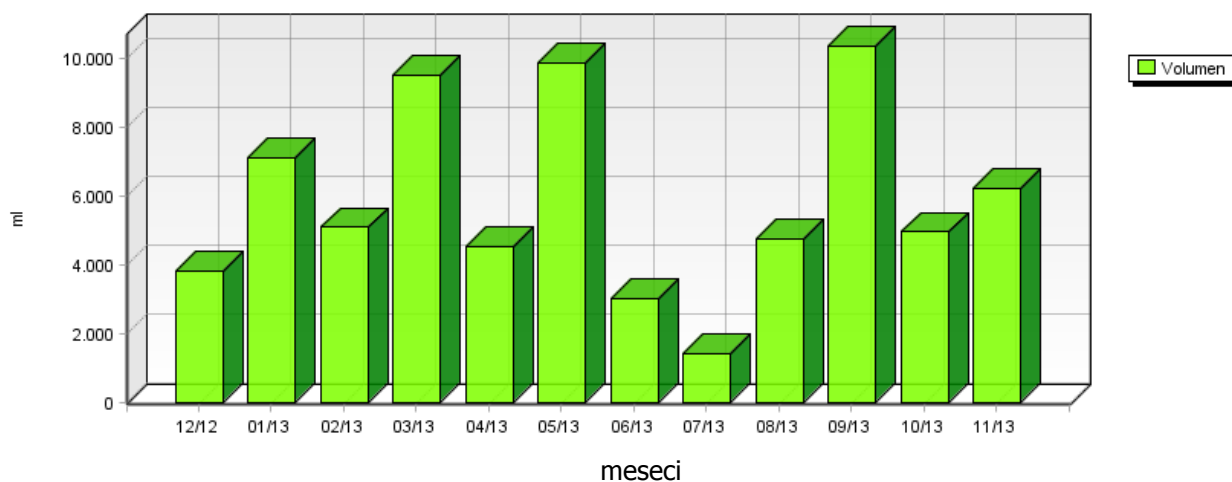
5.2.6 Težke kovine v usedlinah – Zadobrova

Lokacija: TE-TOL, d.o.o.
Postaja: Zadobrova
Obdobje meritev: 01.12.2012 do 01.12.2013

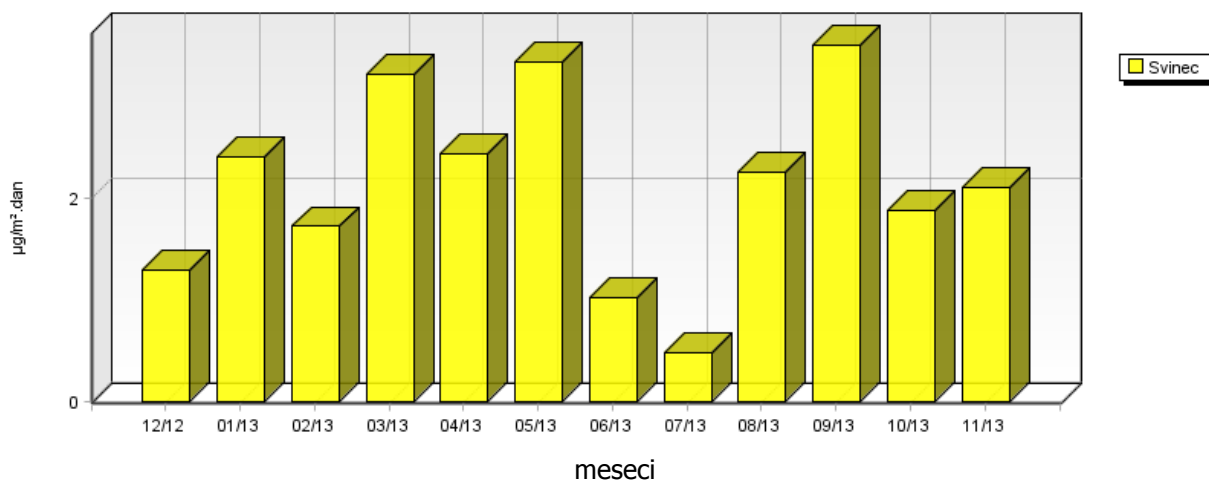
	12/12	01/13	02/13	03/13	04/13	05/13	06/13	07/13	08/13	09/13	10/13	11/13
Svinec $\mu\text{g}/\text{m}^2.\text{dan}$	1.29*	2.40*	1.73*	3.22*	2.44	3.35	1.02*	0.47*	2.25	3.52*	1.88	2.11*
Kadmij $\mu\text{g}/\text{m}^2.\text{dan}$	0.26*	0.48*	0.35*	0.64*	0.31*	0.67*	0.20*	0.09*	0.32*	0.70*	0.34*	0.42*
Cink $\mu\text{g}/\text{m}^2.\text{dan}$	17.33	13.94	10.37	30.90	16.81	14.08	8.99	7.93	16.42	14.07*	6.71*	8.45*
Volumen ml	3810	7080	5090	9480	4500	9870	3010	1390	4740	10360	4940	6220

*... depozicija kovine na tla oziroma koncentracija kovine v usedlinah vzorcev padavin je enaka ali manjša od vrednosti navedene v zgornji tabeli, kot posledica meje določitve kovin v vzorcih za dano analizo metodo. Meje določljivosti za zgoraj naštetih kovin so sledeče: Cd 0,1 $\mu\text{g}/\text{l}$; Zn 0,5 $\mu\text{g}/\text{l}$ in Pb 0,5 $\mu\text{g}/\text{l}$.

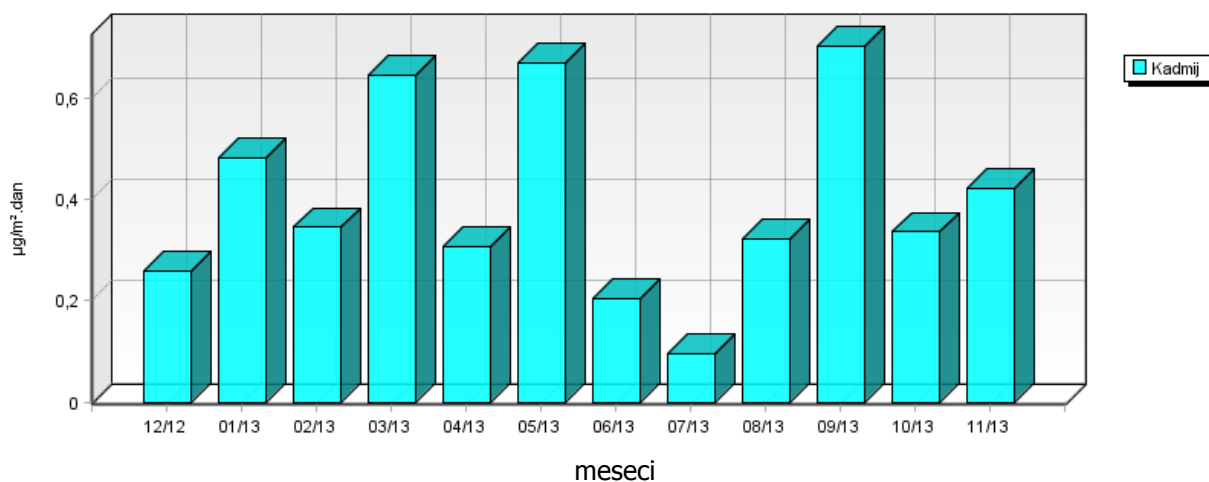
**Zadobrova
VOLUMEN VZORCA**



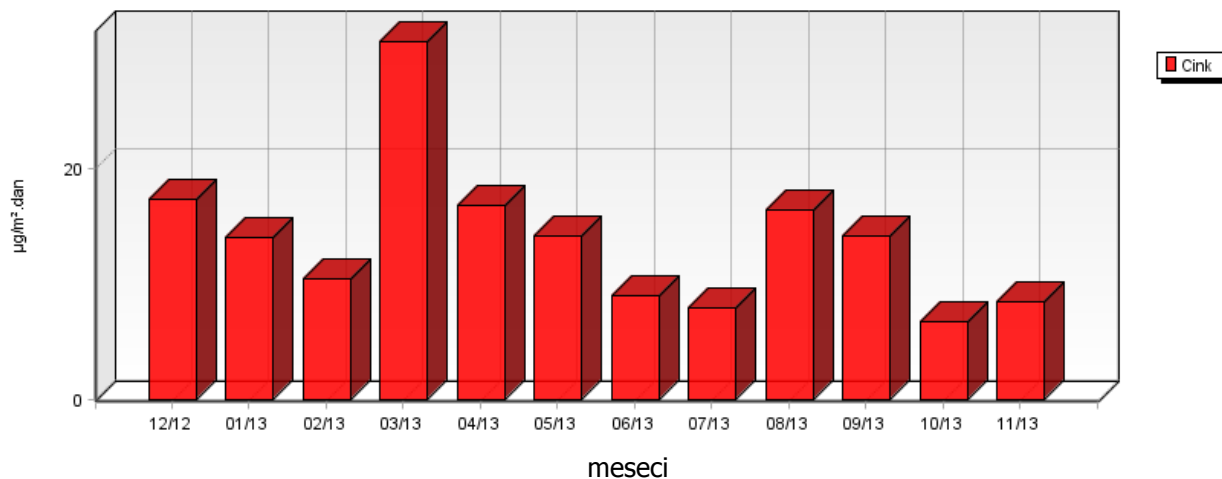
**Zadobrova
SVINEC V PRAŠNIH USEDLINAH**



**Zadobrova
KADMIJ V PRAŠNIH USEDLINAH**



**Zadobrova
CINK V PRAŠNIH USEDLINAH**



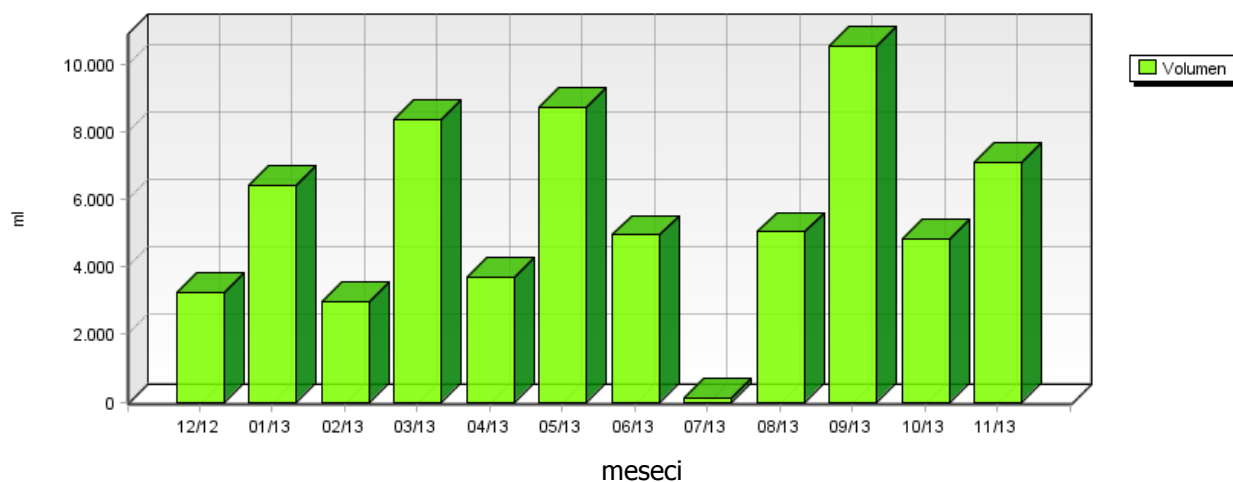
5.2.7 Težke kovine v usedlinah – Vnajnarje

Lokacija: Referenčna lokacija
Postaja: Vnajnarje
Obdobje meritev: 01.12.2012 do 01.12.2013

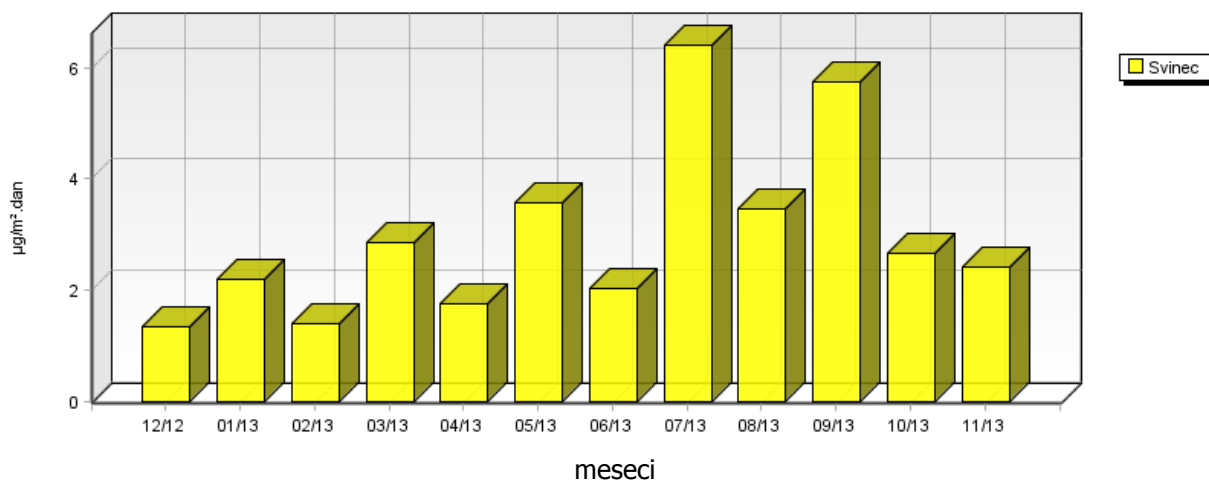
	12/12	01/13	02/13	03/13	04/13	05/13	06/13	07/13	08/13	09/13	10/13	11/13
Svinec $\mu\text{g}/\text{m}^2.\text{dan}$	1.32	2.18*	1.38	2.85*	1.75	3.56	2.02	6.42	3.44	5.74	2.66	2.42*
Kadmij $\mu\text{g}/\text{m}^2.\text{dan}$	0.22*	0.44*	0.20*	0.57*	0.25*	0.59*	0.34*	0.03	0.34*	0.72*	0.33*	0.48*
Cink $\mu\text{g}/\text{m}^2.\text{dan}$	22.07	21.44	5.21	11.39*	13.49	24.90	20.17	22.68	23.07	14.36*	6.57*	11.51
Volumen ml	3250	6430	2950	8390	3680	8730	4950	100	5070	10570	4840	7120

*... depozicija kovine na tla oziroma koncentracija kovine v usedlinah vzorcev padavin je enaka ali manjša od vrednosti navedene v zgornji tabeli, kot posledica meje določitve kovin v vzorcih za dano analizo metodo. Meje določljivosti za zgoraj naštetih kovin so sledeče: Cd 0,1 $\mu\text{g}/\text{l}$; Zn 0,5 $\mu\text{g}/\text{l}$ in Pb 0,5 $\mu\text{g}/\text{l}$.

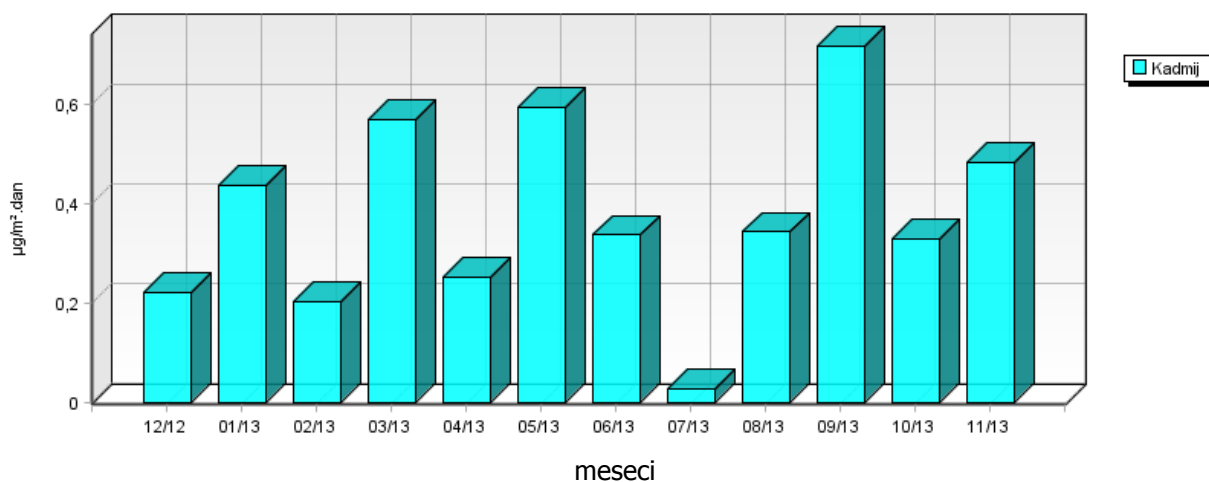
**Vnajnarje
VOLUMEN VZORCA**



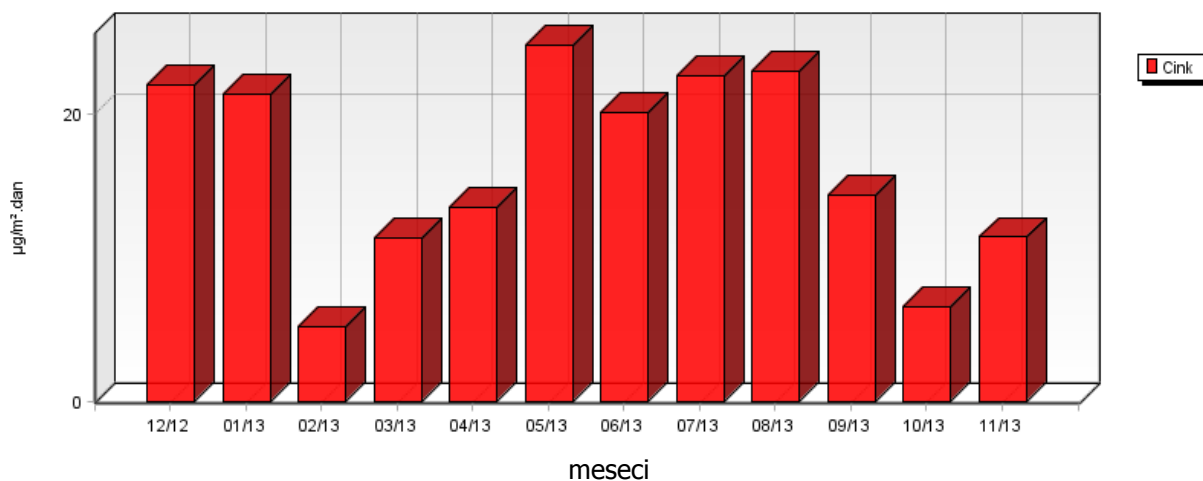
**Vnajnarje
SVINEC V PRAŠNIH USEDLINAH**



**Vnajnarje
KADMIJ V PRAŠNIH USEDLINAH**



**Vnajnarje
CINK V PRAŠNIH USEDLINAH**



5.3 RAZŠIRJENA ANALIZA TEŽKIH KOVIN V USEDLINAH

V vzorcih padavin smo poleg cinka, kadmija in svinca, izvedli dodatne analize naslednjih kovin: kroma, mangana, železa, kobalta, bakra, arzena, niklja, talija, aluminija in živega srebra. Za analizo naštetih kovin je bila uporabljena analizna metoda ICP-MS, za analizo Hg pa CV-AAS.

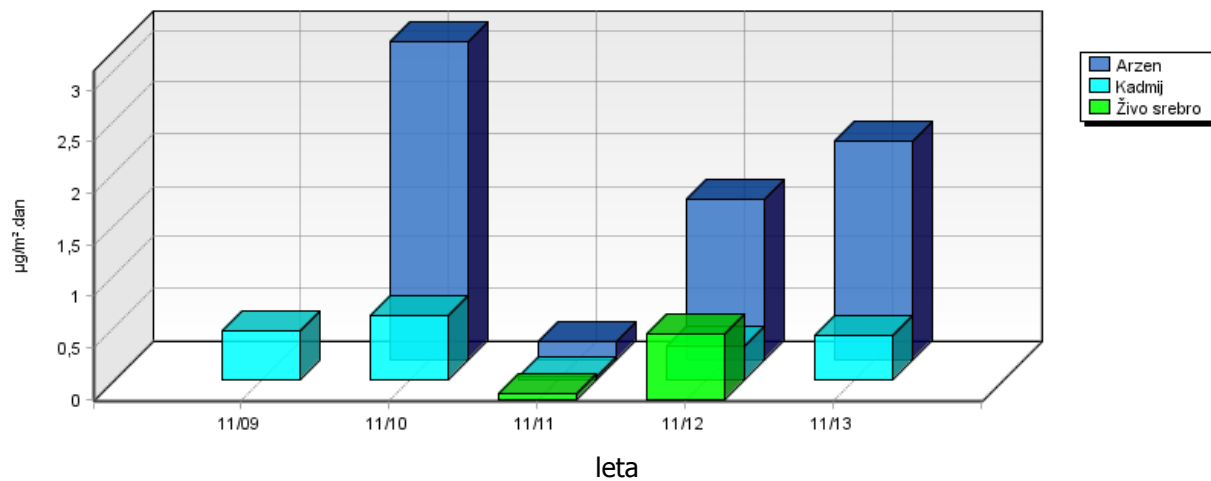
5.3.1 Razširjena analiza težkih kovin v usedlinah – Zadobrova

Lokacija: TE-TOL, d.o.o.
 Postaja: Zadobrova
 Obdobje meritev: 01.12.2012 do 01.12.2013

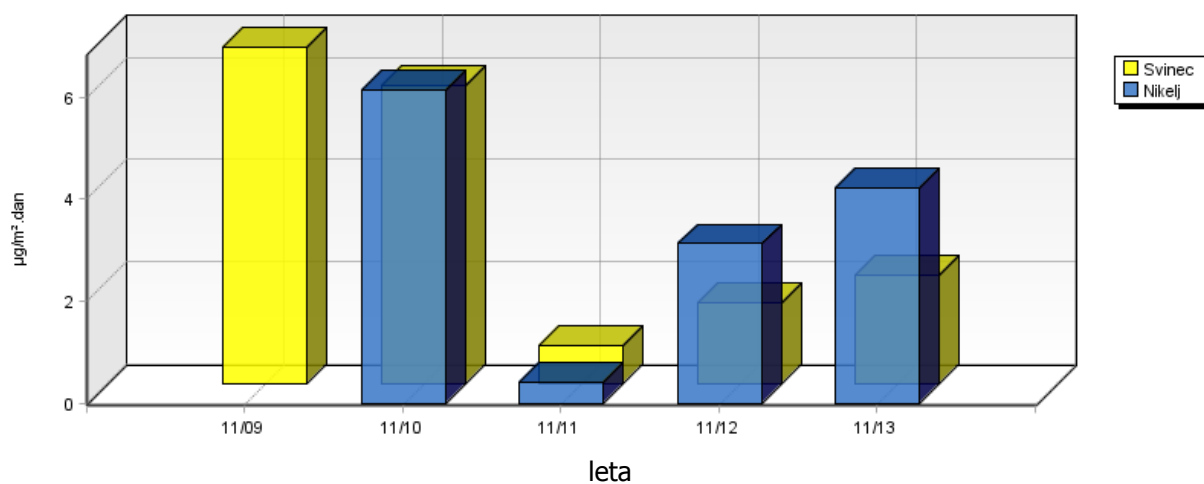
	12/12	01/13	02/13	03/13	04/13	05/13	06/13	07/13	08/13	09/13	10/13	11/13
Krom µg/m ² .dan	2.59*	4.81*	3.46*	6.44*	3.06*	6.70*	2.04*	0.94*	3.22*	7.04*	3.35*	4.22*
Mangan µg/m ² .dan	1.29*	2.40*	1.73*	3.22*	4.28	3.35*	1.02*	1.32	2.25	3.52*	1.68*	2.11*
Železo µg/m ² .dan	25.87*	48.08*	34.56*	64.38*	41.86	67.02*	20.44*	9.44*	32.19*	70.35*	33.55*	42.24*
Kobalt µg/m ² .dan	0.52*	0.96*	0.69*	1.29*	0.61*	1.34*	0.41*	0.19*	0.64*	1.41*	0.67*	0.84*
Baker µg/m ² .dan	2.59*	4.81	3.46*	6.44*	4.28	6.70*	2.66	1.70	3.22*	7.04*	4.09	4.22*
Talij µg/m ² .dan	1.29*	2.40*	1.73*	3.22*	1.53*	3.35*	1.02*	0.47*	1.61*	3.52*	1.68*	2.11*
Nikelj µg/m ² .dan	2.59*	4.81*	3.46*	6.44*	3.06*	6.70*	2.04*	0.94*	3.22*	7.04*	3.35*	4.22*
Arzen µg/m ² .dan	2.59*	2.40*	1.73*	3.22*	1.53*	3.35*	1.02*	0.47*	1.61*	3.52*	1.68*	2.11*
Aluminij µg/m ² .dan	45.02	38.46	24.20	66.95	83.73	67.02*	20.44*	9.44*	32.19*	70.35*	33.55*	42.24*
Živo srebro µg/m ² .dan	0.52*	0.96*	1.00	1.29*	0.92	1.34*	0.67	0.19*	0.64*	1.41*	0.67*	-

*... depozicija kovine na tla oziroma koncentracija kovine v prašnih usedlinah vzorcev padavin je enaka ali manjša od vrednosti navedene v zgornji tabeli, kot posledica meje določitve kovin v vzorcih za dano analizno metodo. Meje določljivosti za zgoraj našete kovine so sledeče: Cr (1,0 µg/l), Mn (0,5 µg/l), Fe (10,0 µg/l), Co (0,2 µg/l), Cu (1,0 µg/l), As (0,5 µg/l), Tl (0,5 µg/l), Ni (1,0 µg/l), Al (10 µg/l) in Hg (0,2 µg/l).

Zadobrova Hg, As in Cd za pretekla leta



Zadobrova Ni in Pb za pretekla leta



5.3.2 Razširjena analiza težkih kovin v usedlinah

Dvakrat letno, v enem od zimskih mesecev in enem od poletnih mesecev se v vzorcih padavin, poleg cinka, kadmija in svinca, izvedejo dodatne analize naslednjih kovin: kroma, mangana, železa, kobalta, bakra, arzena, niklja, aluminija, vanadija in talija. Določitev vsebnosti predmetnih kovin v vzorcih padavin je bila izvedena februarju in avgustu 2013 na vseh šestih merilnih mestih in merilnem mestu Vnajnarje. Rezultati analiz vsebnosti kroma, mangana, železa, kobalta, bakra, arzena, niklja, aluminija, vanadija in talija v vzorcih padavin na petih merilnih mestih (TE-TOL Deponija, TE-Tol Toplarniška, Te-Tol Partizanska, JP Energetika in EIMV) so prikazani v tabelah v nadaljevanju. Rezultati analiz predmetnih kovin v vzorcih padavin za lokacijo Zadobrova pa so podani v poglavju 5.3.1. Za analizo naštetih kovin je bila uporabljena analizna metoda ICP-MS. Rezultati so podani v $\mu\text{g}/\text{m}^2.\text{dan}$.

02/13	Cr	Mn	Fe	Co	Cu	As	Tl	Ni	Al	V
TE TOL Deponija (PM10 do 31.11.2008)	3.78*	1.89*	37.82*	0.76*	3.78*	1.89*	1.89*	3.78*	30.64	3.78*

08/13	Cr	Mn	Fe	Co	Cu	As	Tl	Ni	Al	V
TE TOL Deponija (PM10 do 31.11.2008)	3.47*	1.74	34.70*	0.69*	3.47*	1.74*	1.74*	3.47*	34.70*	3.47*

02/13	Cr	Mn	Fe	Co	Cu	As	Tl	Ni	Al	V
TE TOL Partizanska	2.59*	3.37	40.99	0.52*	4.15	1.30*	1.30*	2.59*	113.10	2.59*

08/13	Cr	Mn	Fe	Co	Cu	As	Tl	Ni	Al	V
TE TOL Partizanska	4.72*	4.25	47.20*	0.94*	5.19	2.36*	2.36*	4.72*	47.20*	4.72*

02/13	Cr	Mn	Fe	Co	Cu	As	Tl	Ni	Al	V
TE TOL Toplarniška	3.00*	1.50*	30.01*	0.60*	6.00	1.50*	1.50*	3.00*	38.12	3.00*

08/13	Cr	Mn	Fe	Co	Cu	As	Tl	Ni	Al	V
TE TOL Toplarniška	3.61*	1.81	36.13*	0.72*	4.34	1.81*	1.81*	3.61*	36.13*	3.61*

02/13	Cr	Mn	Fe	Co	Cu	As	Tl	Ni	Al	V
JP Energetika	3.73*	1.87*	37.35*	0.75*	4.86	1.87*	1.87*	3.73*	36.60	3.73*

08/13	Cr	Mn	Fe	Co	Cu	As	Tl	Ni	Al	V
JP Energetika	3.28*	1.97	32.80*	0.66*	3.28*	1.64*	1.64*	3.28*	32.80*	3.28*

02/13	Cr	Mn	Fe	Co	Cu	As	Tl	Ni	Al	V
EIMV - Hajdrihova, streha	3.46*	1.73*	34.63*	0.69*	3.81	1.73*	1.73*	3.46*	40.87	3.46*

08/13	Cr	Mn	Fe	Co	Cu	As	Tl	Ni	Al	V
EIMV - Hajdrihova, streha	3.18*	2.23	31.85*	0.64*	3.82	1.59*	1.59*	3.18*	31.85*	3.18*

02/13	Cr	Mn	Fe	Co	Cu	As	Tl	Ni	Al	V
Mobilna TE-TOL Vnajarje	2.00*	1.00*	20.03*	0.40*	2.00*	1.00*	1.00*	2.00*	16.63	2.00*

08/13	Cr	Mn	Fe	Co	Cu	As	Tl	Ni	Al	V
Mobilna TE-TOL Vnajarje	3.44*	1.72	34.43*	0.69*	4.48	1.72*	1.72*	3.44*	34.43*	3.44*

*...depozicija kovine na tla oziroma koncentracija kovine v prašnih usedlinah vzorcev padavin je enaka ali manjša od vrednosti navedene v zgornji tabeli, kot posledica meje določitve kovin v vzorcih za dano analizno metodo. Meje določljivosti za zgoraj našteje kovine so sledeče: Cr (1,0 µg/l), Mn (0,5 µg/l), Fe (10,0 µg/l), Co (0,2 µg/l), Cu (1,0 µg/l), As (0,5 µg/l), Tl (0,5 µg/l) in Ni (1,0 µg/l).

5.4 PAH IN Hg V USEDLINAH

Obstoječa zakonodaja opredeljuje padavine kot enega pomembnih pokazateljev onesnaženosti zunanlega zraka in nalaga spremljanje vsebnosti nekaterih onesnaževal v padavinah. Področje vzorčenja in analiz živega srebra in policikličnih aromatskih ogljikovodikov urejajo tudi tehnični standardi. Slednji zahtevajo specifične karakteristike vzorčevalnikov, zato smo v letu 2010 izdelali nove vzorčevalnike, primerne za vzorčenje omenjenih parametrov. Meritve vsebnosti živega srebra in policikličnih ogljikovodikov se v primeru ugodnih vremenskih razmer predvidoma izvede dvakrat letno na lokaciji Zadobrova.

5.4.1 PAH in Hg v usedlinah – Zadobrova

	09/10	10/10	04/11	04/12	09/12	05/13
PAH µg/m ² .dan	5.91	2.27	0.01	0.35	0.06	1.69

	09/10	10/10	04/11	04/12	09/12	05/13
Živo srebro µg/m ² .dan	2.17*	0.68*	0.31*	1.42*	2.74	25.83



6. SKLEP

Na območju monitoringa kakovosti zunanjšega zraka TE-TOL, d.o.o. izvaja Elektroinštitut Milan Vidmar, Hajdrihova 2, Ljubljana, vzorčenje padavin na 6 lokacijah v okolici TE-TOL, d.o.o.: Za deponijo, Partizanska ulica, Toplarniško črpališče lokacijah, JP Energetika, Elektroinštitut Milan Vidmar in Zadobrova ter na dveh referenčnih lokacijah Kočevje in Vnajnarje.

V mesečnem vzorcu padavin se poleg količine padavin določa prevodnost, koncentracije nitratov, koncentracije sulfatov, koncentracije kloridov, koncentracije amoniaka, kovine Ca, Mg, Na, K in usedline ter težke kovine v usedlinah (Pb, Zn, Cd). Na lokaciji Zadobrova se poleg svinca, cinka in kadmija mesečno izvajajo tudi analize kroma, mangana, železa, kobalta, bakra, arzena, niklja, talija, aluminija in živega srebra. V mesecu februarju in juliju so bile dodatne analize težkih kovin kroma, mangana, železa, kobalta, bakra, arzena, niklja, talija, vanadija in aluminija izvedene tudi na lokacijah TE-TOL Deponija, TE-Tol Toplarniška, Te-Tol Partizanska, JP Energetika in EIMV. Obstoječa zakonodaja opredeljuje padavine kot pomembnega pokazatelja onesnaženosti zunanjšega zraka in nalaga spremljanje vsebnosti nekaterih onesnaževal v padavinah. Zato se je v mesecu aprilu izvedlo tudi določitve policikličnih aromatskih ogljikovodikov in živega srebra v padavinah. Vzorčenje teh dveh parametrov se je izvedlo z vzorčevalniki, izdelanimi skladno s tehničnimi standardi.

V mesecu novembru ni bilo kislih vzorcev padavin na območju TE-TOL, d.o.o. (metodologija WMO). Prav tako padavine niso bile kisle na referenčni lokaciji Kočevje.