



ELEKTROINŠTITUT MILAN VIDMAR

Inštitut za elektrogospodarstvo in elektroindustrijo
Ljubljana
Oddelek za okolje

Št. poročila: EKO 3546

**REZULTATI MERITEV
MONITORINGA KAKOVOSTI ZUNANJEGA ZRAKA
TE-TOL, d.o.o.**

MAJ 2008

STROKOVNO POROČILO

Ljubljana, junij 2008



ELEKTROINŠTITUT MILAN VIDMAR
Inštitut za elektrogospodarstvo in elektroindustrijo
Ljubljana
Oddelek za okolje

Št. poročila: EKO 3546

**REZULTATI MERITEV
MONITORINGA KAKOVOSTI ZUNANJEGA ZRAKA
TE-TOL, d.o.o.
MAJ 2008
STROKOVNO POROČILO**

Ljubljana, 2008

Direktor:

prof. dr. Maks BABUDER, univ. dipl. inž. el.

Meritve kakovosti zunanjega zraka, meteoroloških parametrov in meritve kakovosti padavin in količine usedlin so bile opravljene v monitoringu kakovosti zunanjega zraka TE-TOL d.o.o., ki ga izvaja Elektroinštitut Milan Vidmar. Obdelave podatkov, QA/QC postopki in poročilo so bili izdelani na Elektroinštitutu Milan Vidmar v Ljubljani.

Odločba Republike Slovenije Elektroinštitutu Milan Vidmar:

Odločba o usposobljenosti za izvajanje ekoloških meritev v elektroenergetskih objektih; izvajanje nadzora nad delovanjem ekoloških informacijskih sistemov z obdelavo podatkov in izdelavo strokovnih ocen (Ministrstvo za energetiko, Republiški inšpektorat; št. 314-20-01/92-25 z dne 2.11.1992)

© Elektroinštitut Milan Vidmar 2008

Brez pisnega dovoljenja EIMV je prepovedano reproduciranje, distribuiranje, javna priobčitev, predelava ali druga uporaba tega avtorskega dela ali njegovih delov v kakršnem koli obsegu ali postopku, hkrati s fotokopiranjem, tiskanjem ali shranitvijo v elektronski obliki, v okviru določil Zakona o avtorski in sorodnih pravicah.

Naročnik:	TE-TOL, d.o.o. Ljubljana, Toplarniška 19
Št. pogodbe:	N-46/08
Odgovorna oseba naročnika:	Irena DEBELJAK, univ. dipl. inž. kem. inž.
Št. DN:	215/08
Št. poročila:	EKO 3546
Naslov poročila:	Rezultati meritev monitoringa kakovosti zunanjega zraka TE-TOL, d.o.o.
Izvajalec:	Elektroinštitut Milan Vidmar Inštitut za elektrogospodarstvo in elektroindustrijo, Ljubljana, Hajdrihova 2
Vodja Oddelka za okolje (OOK):	mag. Rudi VONČINA, univ. dipl. inž. el.
Odgovorne osebe izvajalca:	mag. Rudi VONČINA, univ. dipl. inž. el. - organizacija in splošni nadzor izvajanj naloge Anuška BOLE, univ. dipl. inž. kem. inž. - monitoring padavin, občasne emisijske meritve Roman KOCUVAN, univ. dipl. inž. el. - monitoring kakovosti zunanjega zraka, center ekoloških informacijskih sistemov, kalibracije merilnikov kakovosti zunanjega zraka Andrej ŠUŠTERŠIČ, univ. dipl. inž. str. - obratovalni monitoring emisij snovi v zrak, občasne emisijske meritve, kalibracije emisijskega monitoringa
Poročilo izdelali:	Roman KOCUVAN, univ. dipl. inž. el. Anuška BOLE, univ. dipl. inž. kem. inž. Tine GORJUP, rač. teh. Branka HOFER, rač. teh. Milena ZAKERŠNIK, kem. teh.
Seznam prejemnikov poročila:	TE-TOL, d.o.o. (Irena Debeljak) 1x TE-TOL, d.o.o. (Meta Vedenik Novak) 1x Agencija RS za okolje (Andrej Šegula) 1x CD Agencija RS za okolje (Jurij Fašing) 1x CD Elektroinštitut Milan Vidmar - arhiv 3x
Obseg:	VI, 65 str.
Datum izdelave:	9. junij 2008

IZVLEČEK

V poročilu so predstavljeni rezultati meritev monitoringa kakovosti zunanjega zraka TE-TOL d.o.o v maju 2008. V poročilo so vključeni rezultati meritev kakovosti zraka in meteorološke meritve na lokaciji Vnajnjarje, ki jih izvaja EIMV: koncentracije SO_2 , NO_x , NO_2 , O_3 , PM_{10} in meteorološke meritve.

V poročilu so podani rezultati analiz kakovosti padavin in količine prašnih usedlin ter koncentracij težkih kovin: Cd, Pb in Zn v prašnih usedlinah vzorcev padavin za obdobje od maja 2007 do aprila 2008.

KAZALO VSEBINE	STRAN
1. INFORMACIJE O MERITVAH	
1.1 SPLOŠNO	1
1.2 ZAKONODAJA	2
1.3 REZULTATI MERITEV GLEDE NA ZAKONSKA DOLOČILA IN OSTALA PRIPOROČILA	5
2. MERITVE KAKOVOSTI ZUNANJEGA ZRAKA IN METEOROLOŠKE MERITVE EIMV	
2.1 ŠTEVILO TERMINOV S PRESEŽENIMI KONCENTRACIJAMI	8
2.2 PREGLED SREDNJIH MESEČNIH KONCENTRACIJ	9
2.3 MESEČNI PREGLED KONCENTRACIJ SO ₂ V ZRAKU - VNAJNARJE	10
2.4 MESEČNI PREGLED KONCENTRACIJ NO ₂ V ZRAKU - VNAJNARJE	12
2.5 MESEČNI PREGLED KONCENTRACIJ NO _x V ZRAKU - VNAJNARJE	14
2.6 MESEČNI PREGLED KONCENTRACIJ O ₃ V ZRAKU - VNAJNARJE	16
2.7 MESEČNI PREGLED KONCENTRACIJ DELCEV PM ₁₀ V ZRAKU - VNAJNARJE	18
2.8 MESEČNI PREGLED TEMPERATURE IN R. VLAGE V ZRAKU - VNAJNARJE	20
2.9 MESEČNI PREGLED HITROSTI IN SMERI VETRA - VNAJNARJE	22
3. KAKOVOST PADAVIN IN KOLIČINA USEDLIN	
3.1 LOKACIJA MERITEV: VNAJNARJE	28
3.2 LOKACIJA MERITEV: ZA DEPONIJO	32
3.3 LOKACIJA MERITEV: PARTIZANSKA ULICA	36
3.4 LOKACIJA MERITEV: TOPLARNIŠKO ČRPALIŠČE	40
3.5 LOKACIJA MERITEV: JP ENERGETIKA LJUBLJANA	44
3.6 LOKACIJA MERITEV: ELEKTROINŠTITUT MILAN VIDMAR	48
4. TEŽKE KOVINE V PRAŠNIH USEDLINAH	
4.1 LOKACIJA MERITEV: VNAJNARJE	54
4.2 LOKACIJA MERITEV: ZA DEPONIJO	56
4.3 LOKACIJA MERITEV: PARTIZANSKA ULICA	58
4.4 LOKACIJA MERITEV: TOPLARNIŠKO ČRPALIŠČE	60
4.5 LOKACIJA MERITEV: JP ENERGETIKA LJUBLJANA	62
4.6 LOKACIJA MERITEV: ELEKTROINŠTITUT MILAN VIDMAR	64



KOCUVAN R., et al, Rezultati meritev monitoringa kakovosti zunanje zraka TE-TOL, d.o.o..
Poročilo št.: EKO 3546, Ljubljana, 2008

1. INFORMACIJE O MERITVAH

1.1 SPLOŠNO

Meritve kakovosti zunanjega zraka in meteoroloških parametrov so bile opravljene z merilnim sistemom monitoringa kakovosti zunanjega zraka na lokaciji Vnajarje. Merilni sistem je upravljalo osebje Elektroinštituta Milan Vidmar Ljubljana, Hajdrihova ulica 2. Postopke za izvajanje meritev in QA/QC je predpisal EIMV, ki je izdelal tudi končno obdelavo rezultatov meritev in potrdil njihovo veljavnost.

Na območju monitoringa kakovosti zunanjega zraka TE-TOL izvaja Elektroinštitut Milan Vidmar, Hajdrihova 2, Ljubljana, vzorčenje padavin na šestih lokacijah: Vnajarje, Za deponijo, Partizanska ulica, Toplarniško črpališče, JP Energetika Ljubljana in Elektroinštitut Milan Vidmar. Analize vzorcev padavin in usedlin so izvedene v kemijskem laboratoriju Elektroinštituta Milan Vidmar, analize težkih kovin pa v ERICO Velenje, Koroška 58, Velenje.

V poročilu EIMV št. EKO 3546 so za maj 2008 podani rezultati:

- Kontinuiranih meritev (1 ura) za naslednje pline SO₂, NO_x, NO₂, O₃ in delce PM₁₀ ter
- kontinuiranih meritev (30 minut) za meteorološke parametre: hitrost in smer vetra, temperatura zraka, relativna vlaga v zraku.

Podatki o kakovosti mesečnih vzorcev padavin (pH vrednosti, elektroprevodnost, koncentracije sulfatov, nitratov, usedline po sušenju in usedline po žarenju) in koncentracijah težkih kovin (svinec, kadmij, cink) v prašnih usedlinah so podani za čas od maja 2007 do aprila 2008.

Za vzorčenje plinskih komponent v zraku in delcev PM₁₀ se je uporabljala merilna oprema EIMV, ki je izdelana v skladu s standardi ISO. Posamezne komponente so bile v monitoringu kakovosti zunanjega zraka izmerjene z uporabo naslednjih metod:

- SO₂ - ISO 10498 : 2004 (Ambient air - determination of sulphur dioxide - ultraviolet fluorescence method),
- NO_x in NO₂ - ISO 7996:1996 (Ambient air - determination of the mass concentrations of nitrogen oxides - chemiluminescence method),
- O₃ - ISO 13964 : 1999 (Ambient air – determination of ozone – ultraviolet photometric method),
- delci PM₁₀: meritve delcev PM₁₀ so se izvajale z gravimetričnim merilnikom TEOM 1400a.

*Na podlagi dopisa ARSO št.:954-47/2004 z dne 17.12.2004 so izmerjene koncentracije delcev PM₁₀ v poročilu korigirane z multiplikativnim faktorjem 1,3.

Gravimetrični merilnik delcev TEOM 1400a deluje na principu posrednega merjenja mase s pomočjo merjenja frekvence nihala na katerega se nalagajo delci iz zraka.

Meteorološki parametri so bili izmerjeni po naslednjih merilnih principih:

- Merjenje smeri in hitrosti vetra z rotacijskim, digitalnim optoelektronskim merilnikom. Pri hitrostnem delu je uporabljen trokraki robinzonov križ in stroboskopska ploščica s 27 zarezi, ki pretvarja s pomočjo optoelektronskih elementov vrtenje v frekvenco električne napetosti. Za ugotavljanje smeri je uporabljen šestkanalni kodirni način po Gray-u, ki s pomočjo kodirne ploščice in optoelektronskih elementov omogoča merjenje smeri.
- Merjenje temperature zraka z aspiriranim dajalnikom temperature s termolinearnim termistorskim vezjem.
- Merjenje relativne vlažnosti zraka z dajalnikom, ki s pomočjo elektronskega vezja linearizira in ojača spremembe nihanja vlage v zraku ter jih pretvori v ustrezen analogni izhodni signal električne napetosti.

Za vzorčenje mesečnih vzorcev padavin in prašnih usedlin se uporabljajo zbiralniki tipa Bergerhoff. Za analizo kakovosti padavin in količine usedlin je uporabljena metodologija Svetovne meteorološke organizacije (WMO).

Podatki meritev so obdelani po kriterijih dokumenta: Mesečna analiza QA/QC postopkov monitoringa kakovosti zunanega zraka TE-TOL d.o.o., maj 2008, Poročilo št.: EKO 3547, EIMV, junij 2008.

1.2 ZAKONODAJA

V skladu z Zakonom o varstvu okolja (Uradni list RS, št. 41/04) sta na območju Republike Slovenije v veljavi **Uredba o žveplovem dioksidu, dušikovih oksidih, delcih in svincu v zunanem zraku** (Uradni list RS, št. 52/02, 18/03, 41/04, 121/06) in **Uredba o ozonu v zunanem zraku** (Uradni list RS št. 8/03, 41/04), ki določata normative za vrednotenje stanja onesnaženosti zraka spodnjih plasti zunanje atmosfere.

Legenda uporabljenih kratic zakonsko predpisanih koncentracij v poročilu:

kratica	
MVU	urna mejna vrednost
MVD	dnevna mejna vrednost
AV	alarmna vrednost
OV	opozorilna vrednost
VZL	ciljna vrednost za varovanje zdravja ljudi
AOT	parameter izražen v ($\mu\text{g}/\text{m}^3$).h, izračunan za določeno obdobje kot vsota razlik med urnimi koncentracijami, ki presegajo $80 \mu\text{g}/\text{m}^3$ in so izmerjene med 8. in 20. uro ter vrednostjo $80 \mu\text{g}/\text{m}^3$ urnih koncentracij

Predpisane mejne vrednosti za posamezne snovi v zraku so:

Mejne vrednosti za žveplov dioksid:

časovni interval merjenja	mejna vrednost ($\mu\text{g}/\text{m}^3$)	alarmna vrednost ($\mu\text{g}/\text{m}^3$)
1 ura	350 (lahko presežena največ 24-krat v koledarskem letu)	-
3-urni interval	-	500
24 ur	125 (lahko presežena največ 3-krat v koledarskem letu)	-
zimski čas od 1. oktobra do 31. marca	20	-
1 leto	20	-

Mejne vrednosti za dušikov dioksid in dušikove okside:

časovni interval merjenja	mejna vrednost ($\mu\text{g}/\text{m}^3$)	sprejemljivo preseganje ($\mu\text{g}/\text{m}^3$)	alarmna vrednost ($\mu\text{g}/\text{m}^3$)
1 ura	200 (velja za NO_2) (lahko presežena največ 18-krat v koledarskem letu)	-	-
3-urni interval	-	-	400 (velja za NO_2)
1 leto	40 (velja za NO_2)	44 (velja za NO_2 v letu 2008)	-
zimski čas od 1. oktobra do 31. marca	30 (velja za NO_x)	-	-
1 leto	30 (velja za NO_x)	-	-

Mejne koncentracije za ozon:

časovni interval merjenja	opozorilna vrednost ($\mu\text{g}/\text{m}^3$)	alarmna vrednost ($\mu\text{g}/\text{m}^3$)
1 ura	180	240

	parameter	ciljna vrednost za leto 2010
ciljna vrednost za varovanje zdravja ljudi	največja dnevna 8-urna srednja vrednost	120 $\mu\text{g}/\text{m}^3$ ne sme biti preseženih več kot v 25 dneh v koledarskem letu, izračunano kot povprečje v obdobju treh let
ciljna vrednost za varstvo rastlin	AOT40 izračunan iz 1-urnih vrednosti v obdobju od maja do julija	18.000 ($\mu\text{g}/\text{m}^3$)·h kot povprečje v obdobju petih let

Mejne vrednosti za delce PM₁₀:

časovni interval merjenja	mejna vrednost ($\mu\text{g}/\text{m}^3$)
24 ur	50 (lahko presežena največ 35-krat v koledarskem letu)
1 leto	40

Kislost padavin je opredeljena z mednarodnim dogovorom. V skladu s slednjim je bila postavljena mejna pH vrednost za kisle padavine, ki znaša 5,6 pH.

1.3 REZULTATI MERITEV GLEDE NA ZAKONSKA DOLOČILA IN OSTALA PRIPOROČILA

Meritve onesnaženosti zraka v skladu z Uredbo o žveplovem dioksidu, dušikovih oksidih, delcih in svincu v zunanjem zraku (Uradni list RS, št. 52-02, 18/03, 41/04, 121/06) in Uredbo o ozonu (Uradni list RS, št. 8-03, 41/04):

- V mesecu maju 2008 je bilo na lokaciji Vnajarje izmerjeno več kot 75% pravilnih rezultatov urnih koncentracij SO₂ v zraku, zato se rezultati meritev obravnavajo kot uradni podatki meritev SO₂ monitoringa kakovosti zunanjega zraka TE-TOL, d.o.o..
- Tabela v poglavju 2.1 za SO₂ prikazuje število prekoračitev urne in dnevne mejne vrednosti ter alarmne vrednosti na lokaciji Vnajarje. Urna mejna vrednost, dnevna mejna vrednost in alarmna vrednost SO₂ niso bile presežene.
- V mesecu maju 2008 je bilo na lokaciji Vnajarje izmerjeno več kot 75% pravilnih rezultatov urnih koncentracij NO₂ in NO_x v zraku, zato se rezultati meritev obravnavajo kot uradni podatki meritev NO₂ in NO_x monitoringa kakovosti zunanjega zraka TE-TOL, d.o.o..
- Tabela v poglavju 2.1 za NO₂ prikazuje število prekoračitev urne mejne vrednosti in število prekoračitev alarmne vrednosti NO₂ v monitoringu kakovosti zunanjega zraka na lokaciji Vnajarje. Urna mejna vrednost in alarmna vrednost nista bili preseženi.
- V mesecu maju 2008 je bilo na lokaciji Vnajarje izmerjeno več kot 75% pravilnih rezultatov urnih koncentracij O₃ v zraku, zato se rezultati meritev obravnavajo kot uradni podatki meritev O₃ monitoringa kakovosti zunanjega zraka TE-TOL d.o.o..
- Tabela v poglavju 2.1 za O₃ prikazuje število prekoračitev opozorilne in alarmne vrednosti O₃ ter ciljne vrednosti za varovanje zdravja ljudi v monitoringu zunanjega zraka TE-TOL d.o.o., na lokaciji Vnajarje. Opozorilna vrednost, alarmna vrednost in ciljna vrednost za varovanje zdravja ljudi niso bile presežene.
- V mesecu maju 2008 je bilo na lokaciji Vnajarje izmerjeno več kot 75% pravilnih rezultatov urnih koncentracij delcev PM₁₀ v zraku, zato se rezultati meritev obravnavajo kot uradni podatki meritev delcev PM₁₀ monitoringa kakovosti zunanjega zraka TE-TOL d.o.o..
- Tabela v poglavju 2.1 za delce PM₁₀ prikazuje število prekoračitev dnevne mejne vrednosti delcev PM₁₀ v monitoringu kakovosti zunanjega zraka TE-TOL d.o.o. na lokaciji Vnajarje. Dnevna mejna vrednost je bila presežena 2 krat.
- Tabele v poglavjih 3.1 do 3.6 prikazujejo rezultate analiz kakovosti padavin in prašnih usedlin na lokacijah: Vnajarje, Za deponijo, Partizanska ulica, Toplarniško črpališče, JP Energetika Ljubljana in Elektroinštitut Milan Vidmar.
- Tabele v poglavjih 4.1 do 4.6 prikazujejo rezultate analiz težkih kovin v prašnih usedlinah na lokacijah: Vnajarje, Za deponijo, Partizanska ulica, Toplarniško črpališče, JP Energetika Ljubljana in Elektroinštitut Milan Vidmar.
- V mesecu aprilu 2008 ni bilo kislih padavin na vplivnem območju TE-TOL, d.o.o.



2. MERITVE KAKOVOSTI ZUNANJEGA ZRAKA
IN METEOROLOŠKE MERITVE
ELEKTROINŠTITUTA MILAN VIDMAR

2.1 ŠTEVILO TERMINOV S PRESEŽENIMI KONCENTRACIJAMI

MAJ 2008	nad MVU	AV	nad MVD	podatkov
SO ₂	urne v.	3 urne v.	dnevne v.	%
VNAJNARJE	0	0	0	95

MAJ 2008	nad MVU	AV	nad MVD	podatkov
NO ₂ , PM ₁₀	urne v.	3 urne v.	dnevne v.	%
VNAJNARJE NO ₂	0	0	-	96
VNAJNARJE PM ₁₀	-	-	2	94

MAJ 2008	nad OV	nad AV	nad VZL	podatkov
O ₃	urne v.	urne v.	8 urne v.	%
VNAJNARJE	0	0	0	95

leto 2008	nad MVU	AV	nad MVD	podatkov
SO ₂	urne v.	3 urne v.	dnevne v.	%
VNAJNARJE	0	0	0	95

leto 2008	nad MVU	AV	nad MVD	podatkov
NO ₂ , PM ₁₀	urne v.	3 urne v.	dnevne v.	%
VNAJNARJE NO ₂	0	0	-	95
VNAJNARJE PM ₁₀	-	-	9	93

leto 2008	nad OV	nad AV	nad VZL	podatkov
O ₃	urne v.	urne v.	8 urne v.	%
VNAJNARJE	0	0	0	95

Legenda kratic:

MVU: (1)	urna mejna vrednost
MVD:(1)	dnevna mejna vrednost
AV: (1)	alarmna vrednost
OV:(2)	opozorilna vrednost
VZL:(2)	ciljna vrednost za varovanje zdravja ljudi

Uporabljene kratice se nanašajo na zakonsko predpisane mejne vrednosti. Upoštevana so tudi sprejemljiva preseganja teh vrednosti.

Mejna koncentracija SO ₂ za varstvo ekosistemov (20 µg/m ³)	
Srednja koncentracija v obdobju od 1. oktobra 2007 do 31. marca 2008 (µg/m ³)	
VNAJNARJE	5

Mejna koncentracija NO _x za varstvo rastlin v naravnem okolju (30 µg/m ³)	
Srednja koncentracija v obdobju od 1. oktobra 2007 do 31. marca 2008 (µg/m ³)	
VNAJNARJE	8

- (1) Uredba o žveplovem dioksidu, dušikovih oksidih, delcih ..., Ur.l. RS, št.52/2002, 18/2003, 41/2004, 121/06
- (2) Uredba o ozonu v zunanjem zraku, Ur.l. RS, št. 8/2003, 41/2004

2.2 PREGLED SREDNJIH MESEČNIH KONCENTRACIJ ($\mu\text{g}/\text{m}^3$)
SO₂

MAJ	VNAJNARJE
1998	12
1999	22
2000	9
2001	9
2002	4
2003	6
2004	5
2005	3
2006	3
2007	3
2008	2

NO₂
NO_x
O₃

MAJ	VNAJNARJE	MAJ	VNAJNARJE	MAJ	VNAJNARJE
1998	0	1998	0	1998	105
1999	4	1999	3	1999	71
2000	2	2000	2	2000	129
2001	3	2001	3	2001	88
2002	3	2002	4	2002	92
2003	4	2003	4	2003	99
2004	3	2004	4	2004	90
2005	2	2005	3	2005	89
2006	3	2006	3	2006	108
2007	2	2007	2	2007	94
2008	2	2008	3	2008	80

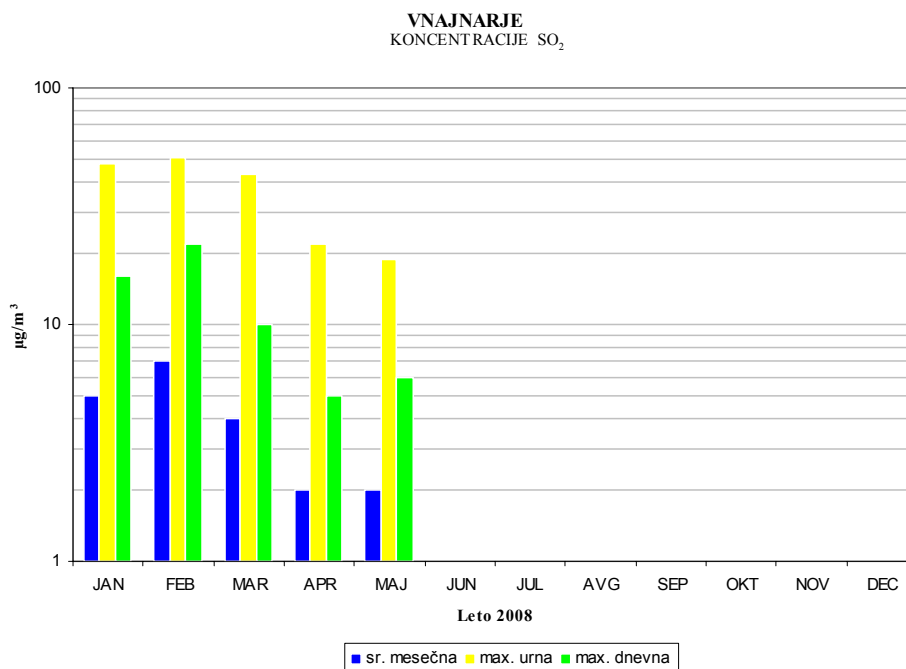
SLD
PM₁₀

MAJ	VNAJNARJE	MAJ	VNAJNARJE
1998	23	2006	21
1999	39	2007	24
2000	34	2008	25
2001	25		
2002	21		
2003	22		
2004	15		
2005	-		

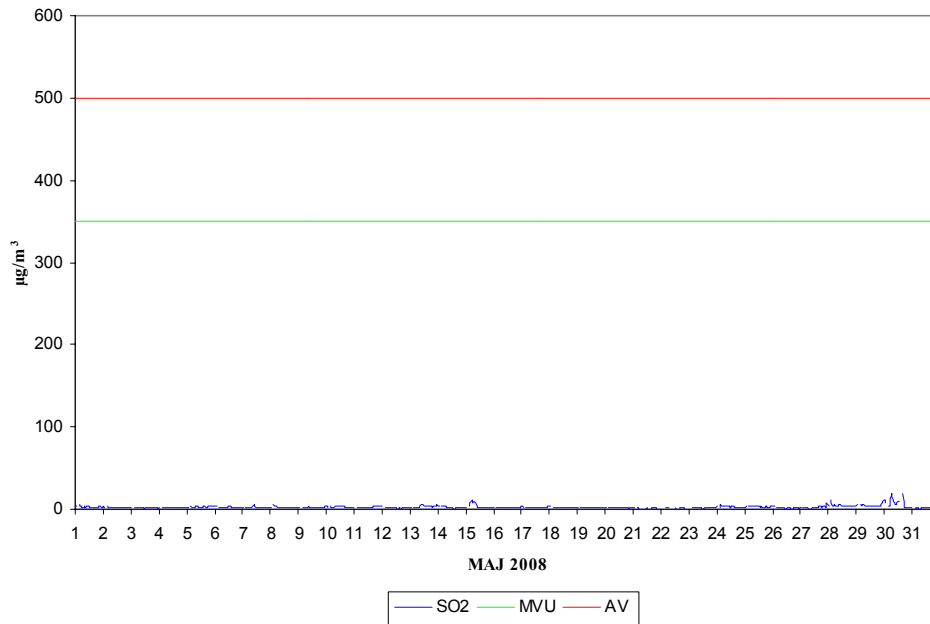
2.3 MESEČNI PREGLED KONCENTRACIJ SO₂ V ZRAKU - VNAJNARJE

TERMOENERGETSKI OBJEKT: TE-TOL, d.o.o., JPE LJUBLJANA
LOKACIJA MERITEV: VNAJNARJE
OBDOBJE MERITEV: MAJ 2008

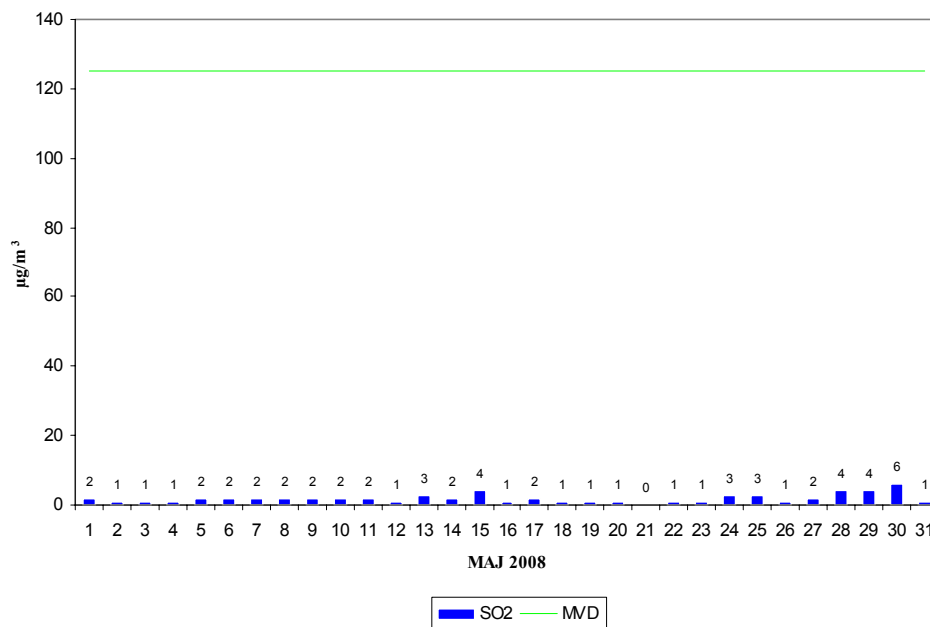
Razpoložljivih urnih podatkov:	707	95%
Maksimalna urna koncentracija SO ₂ :	19 µg/m ³	07:00 30.05.2008
Srednja mesečna koncentracija SO ₂ :	2 µg/m ³	
Število primerov urne koncentracije		
- nad MVU 350 µg/m ³ :	0	
Št. intervalov 3 zaporednih ur nad AV 500 µg/m ³ :	0	
Maksimalna dnevna koncentracija SO ₂ :	6 µg/m ³	30.05.2008
Minimalna dnevna koncentracija SO ₂ :	0 µg/m ³	21.05.2008
Število primerov dnevne koncentracije		
- nad MVD 125 µg/m ³ :	0	
Percentilna vrednost		
- 98 p.v. - urnih koncentracij SO ₂ :	8 µg/m ³	
- 50 p.v. - dnevnih koncentracij SO ₂ :	2 µg/m ³	



VNAJNARJE
 URNE KONCENTRACIJE SO₂



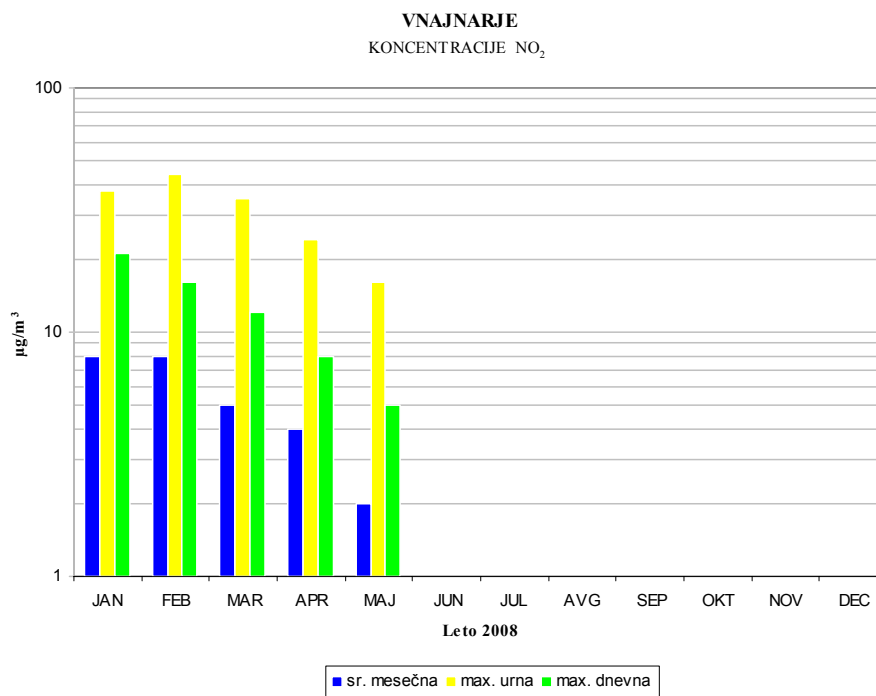
VNAJNARJE
 DNEVNE KONCENTRACIJE SO₂



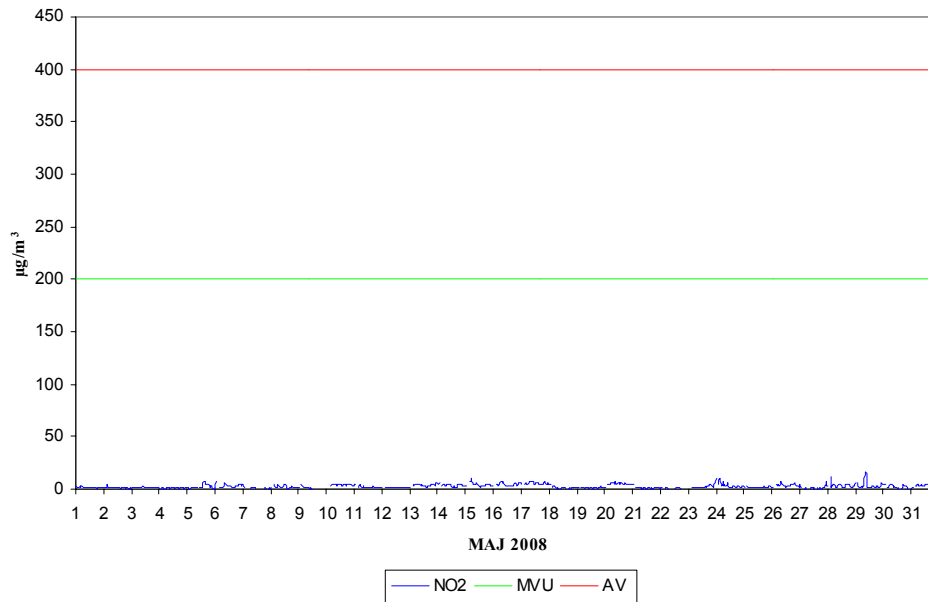
2.4 MESEČNI PREGLED KONCENTRACIJ NO₂ V ZRAKU - VNAJNARJE

TERMOENERGETSKI OBJEKT: TE-TOL, d.o.o., JPE LJUBLJANA
LOKACIJA MERITEV: VNAJNARJE
OBDOBJE MERITEV: MAJ 2008

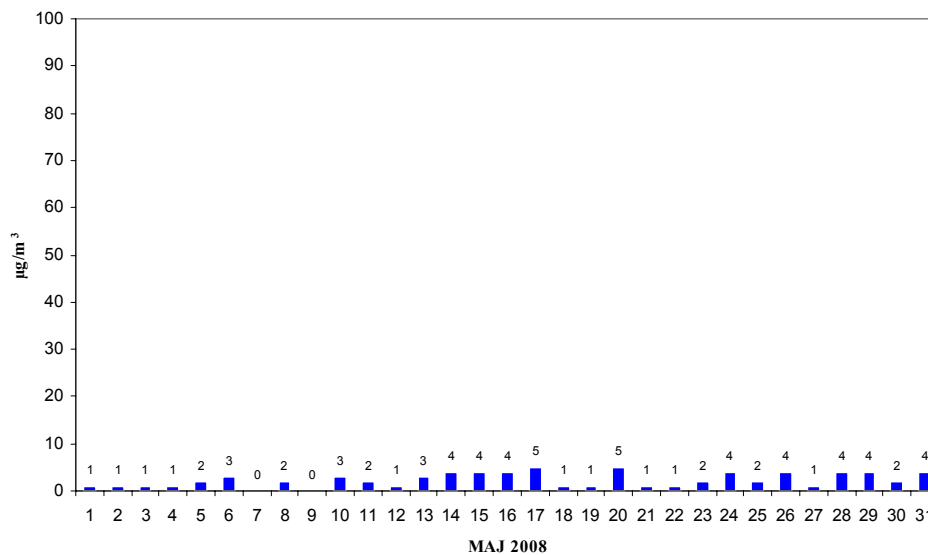
Razpoložljivih urnih podatkov:	711	96%
Maksimalna urna koncentracija NO ₂ :	16 µg/m ³	09:00 29.05.2008
Srednja mesečna koncentracija NO ₂ :	2 µg/m ³	
Število primerov urne koncentracije		
- nad MVU 200 µg/m ³ :	0	
Št. intervalov 3 zaporednih ur nad AV 400 µg/m ³ :	0	
Maksimalna dnevna koncentracija NO ₂ :	5 µg/m ³	17.05.2008
Minimalna dnevna koncentracija NO ₂ :	0 µg/m ³	09.05.2008
Percentilna vrednost		
- 98 p.v. - urnih koncentracij NO ₂ :	7 µg/m ³	
- 50 p.v. - dnevnih koncentracij NO ₂ :	2 µg/m ³	



VNAJNARJE
 URNE KONCENTRACIJE NO₂



VNAJNARJE
 DNEVNE KONCENTRACIJE NO₂

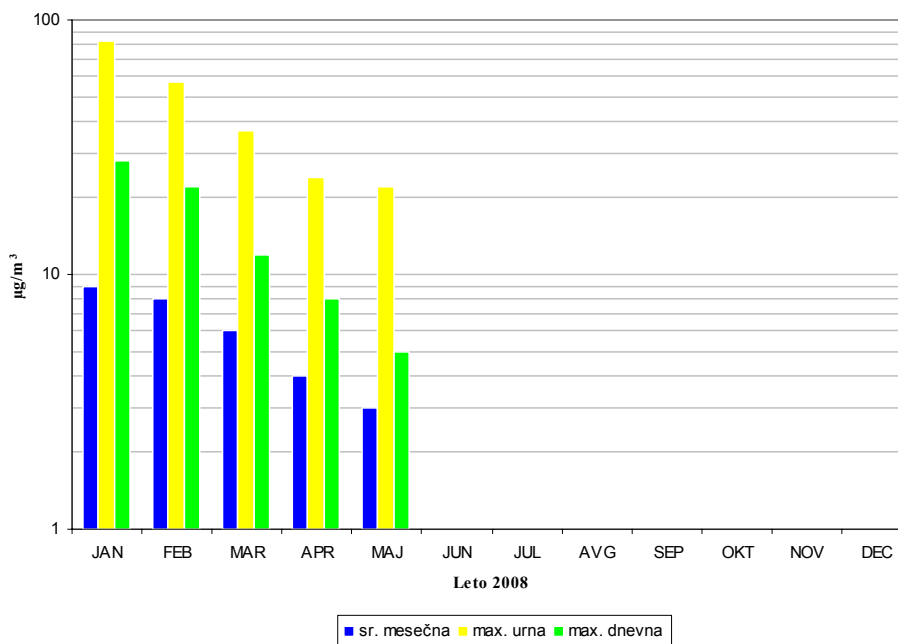


2.5 MESEČNI PREGLED KONCENTRACIJ NO_x V ZRAKU - VNAJNARJE

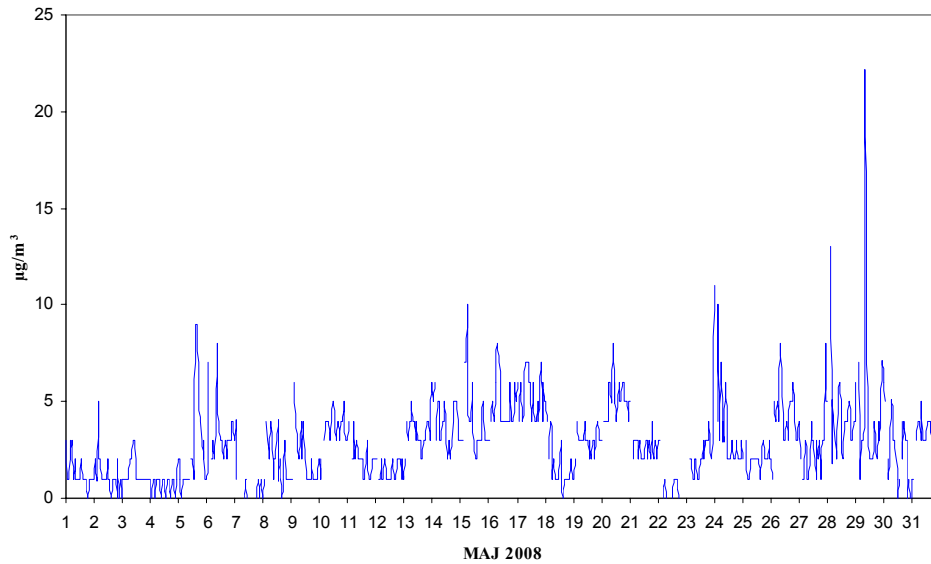
TERMOENERGETSKI OBJEKT: TE-TOL, d.o.o., JPE LJUBLJANA
LOKACIJA MERITEV: VNAJNARJE
OBDOBJE MERITEV: MAJ 2008

Razpoložljivih urnih podatkov:	711	96%
Maksimalna urna koncentracija NO _x :	22 µg/m ³	09:00 29.05.2008
Srednja mesečna koncentracija NO _x :	3 µg/m ³	
Maksimalna dnevna koncentracija NO _x :	5 µg/m ³	17.05.2008
Minimalna dnevna koncentracija NO _x :	0 µg/m ³	07.05.2008
Percentilna vrednost		
- 98 p.v. - urnih koncentracij NO _x :	7 µg/m ³	
- 50 p.v. - dnevnih koncentracij NO _x :	3 µg/m ³	

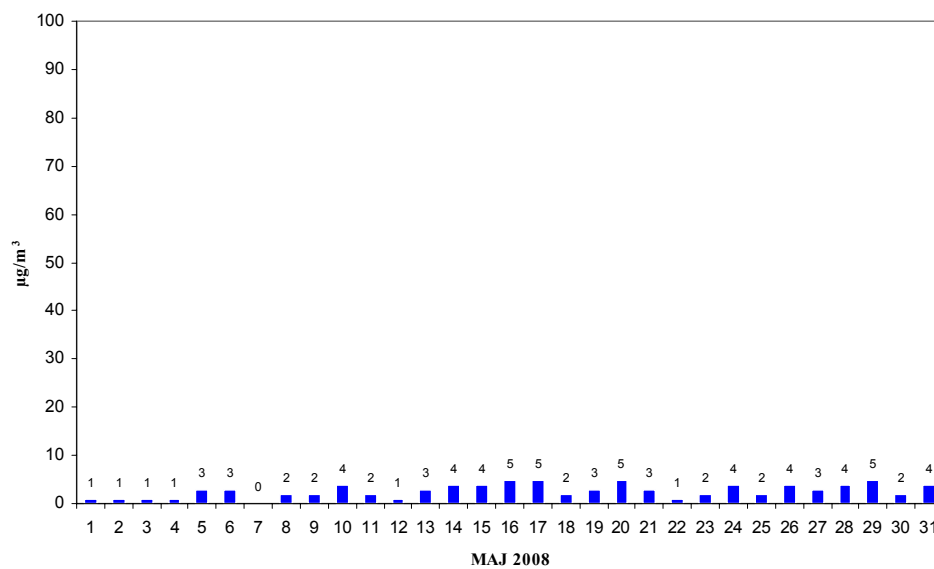
VNAJNARJE
KONCENTRACIJE NO_x



VNAJNARJE
 URNE KONCENTRACIJE NO_x



VNAJNARJE
 DNEVNE KONCENTRACIJE NO_x

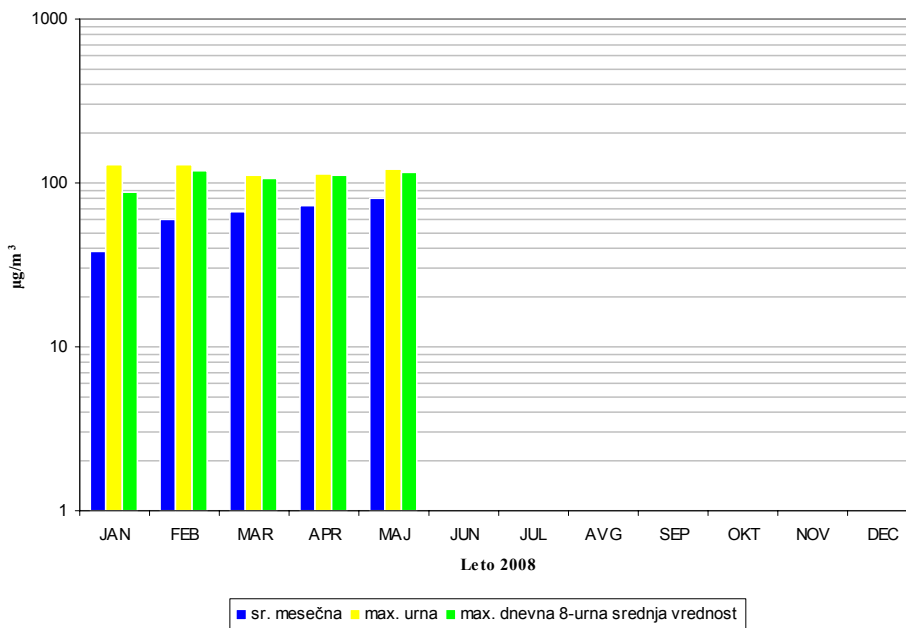


2.6 MESEČNI PREGLED KONCENTRACIJ O₃ V ZRAKU - VNAJNARJE

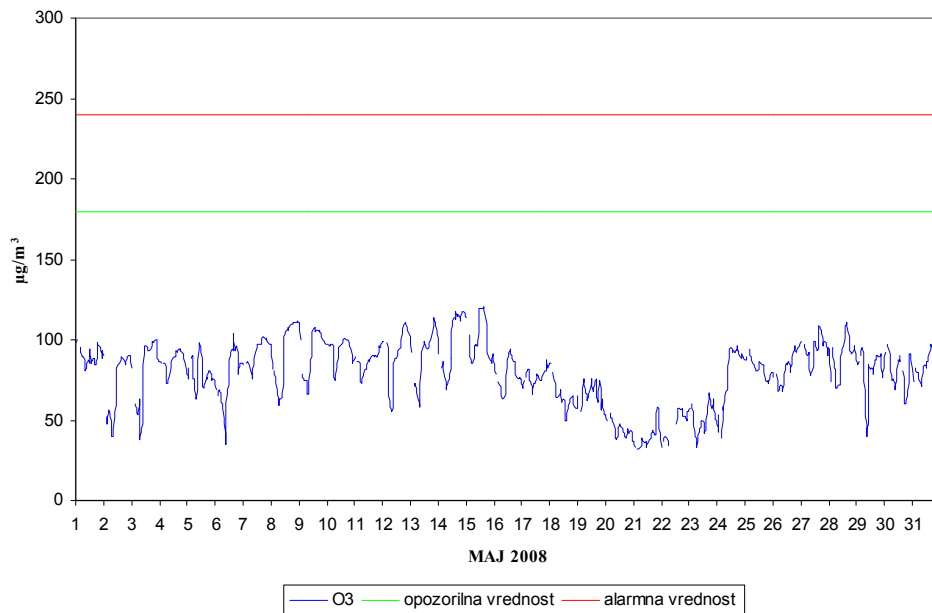
TERMOENERGETSKI OBJEKT: TE-TOL, d.o.o., JPE LJUBLJANA
LOKACIJA MERITEV: VNAJNARJE
OBDOBJE MERITEV: MAJ 2008

Razpoložljivih urnih podatkov:	707	95%
Maksimalna urna koncentracija O ₃ :	120 µg/m ³	16:00 15.05.2008
Srednja mesečna koncentracija O ₃ :	80 µg/m ³	
Število primerov urne koncentracije		
- nad OV 180 µg/m ³ :	0	
- nad AV 240 µg/m ³ :	0	
Maksimalna dnevna koncentracija O ₃ :	101 µg/m ³	15.05.2008
Minimalna dnevna koncentracija O ₃ :	40 µg/m ³	21.05.2008
Percentilna vrednost		
- 98 p.v. - urnih koncentracij O ₃ :	114 µg/m ³	
- 50 p.v. - dnevnih koncentracij O ₃ :	82 µg/m ³	
Dnevna 8-urna vrednost O ₃ :		
- število primerov nad 120 µg/m ³ :	0	
AOT40:		obdobje
- mesečna vrednost :	3345 (µg/m ³).h	maj 2008
- varstvo rastlin : maj-julij	3345 (µg/m ³).h	maj - julij
- varstvo gozdov : april-september	5167 (µg/m ³).h	april - september

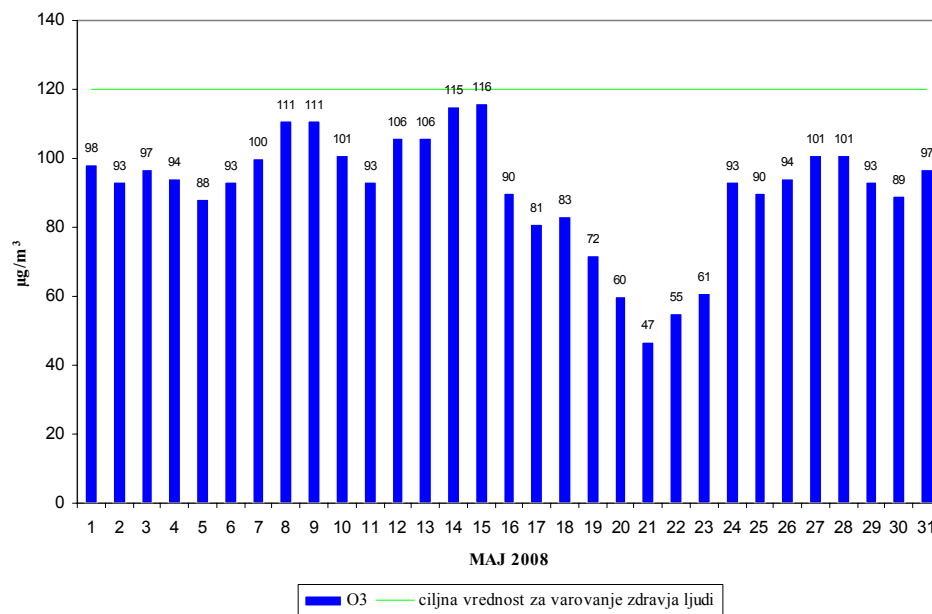
VNAJNARJE
KONCENTRACIJE O₃



VNAJNARJE
 URNE KONCENTRACIJE O₃



VNAJNARJE
 DNEVNE 8-URNE SREDNJE VREDNOSTI O₃

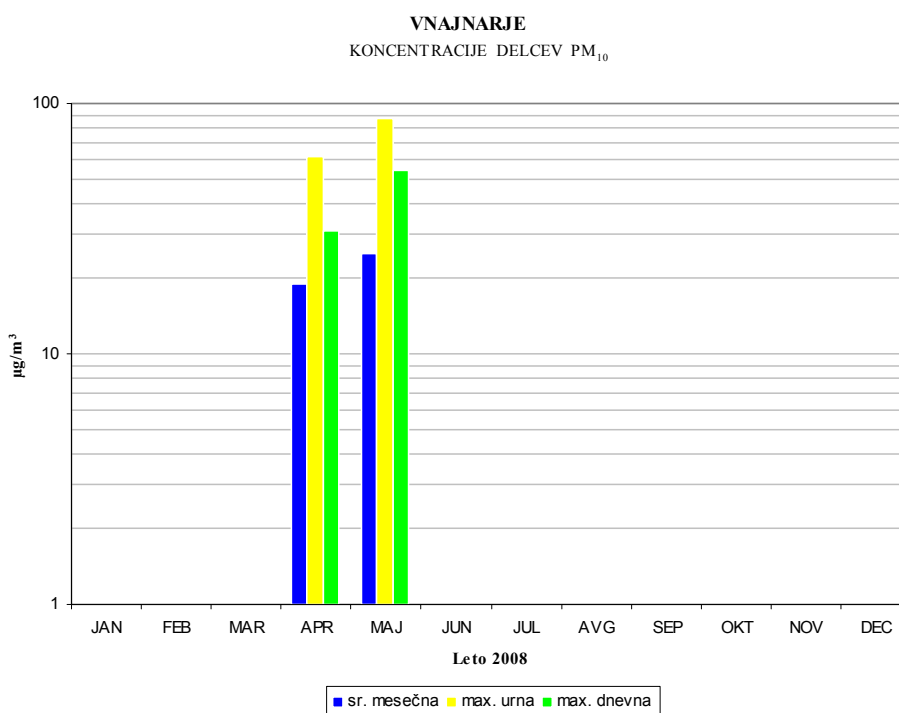


KOCUVAN R., et al, Rezultati meritev monitoringa kakovosti zunanje zraka TE-TOL, d.o.o.
 Poročilo št.: EKO 3546, Ljubljana, 2008

2.7 MESEČNI PREGLED KONCENTRACIJ PM₁₀ V ZRAKU - VNAJNARJE

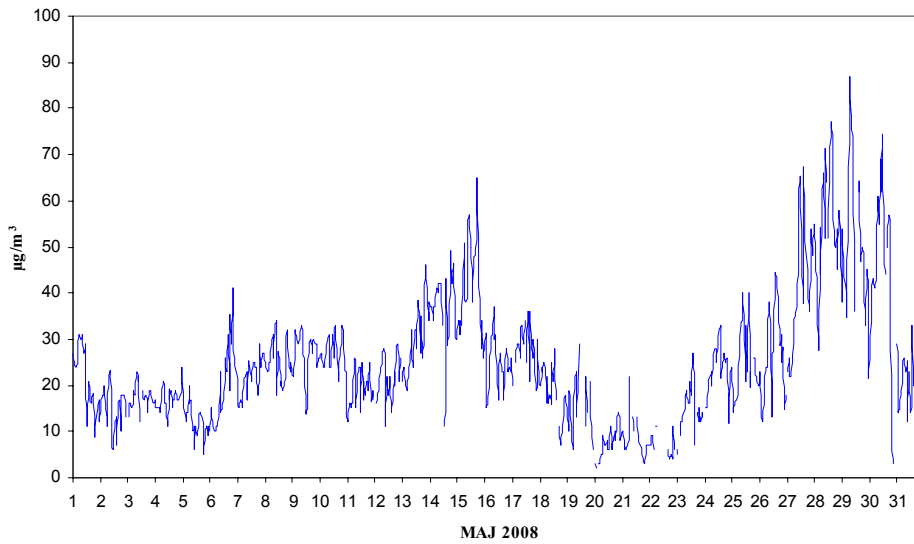
TERMOENERGETSKI OBJEKT: TE-TOL, d.o.o., JPE LJUBLJANA
LOKACIJA MERITEV: VNAJNARJE
OBDOBJE MERITEV: MAJ 2008

Razpoložljivih urnih podatkov:	703	94%
Maksimalna urna koncentracija delcev PM ₁₀ :	87 µg/m ³	08:00 29.05.2008
Srednja mesečna koncentracija delcev PM ₁₀ :	25 µg/m ³	
Maksimalna dnevna koncentracija delcev PM ₁₀ :	54 µg/m ³	28.05.2008
Minimalna dnevna koncentracija delcev PM ₁₀ :	7 µg/m ³	20.05.2008
Število primerov dnevne koncentracije		JAN - MAJ
- nad MVD 50 µg/m ³ :	2	2
Percentilna vrednost delcev PM ₁₀		
- 98 p.v. - urnih koncentracij:	64 µg/m ³	
- 50 p.v. - dnevnih koncentracij:	22 µg/m ³	

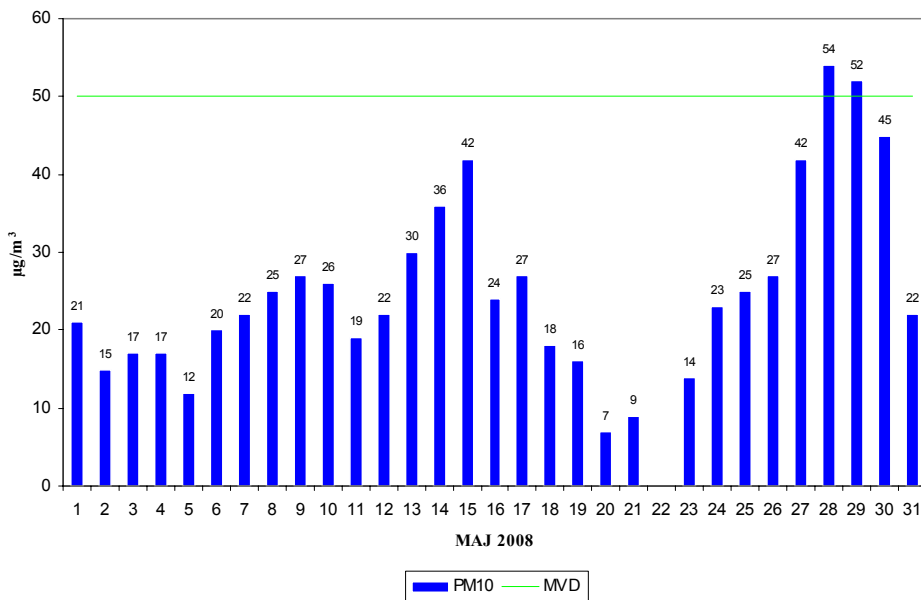


* Od januarja 2008 do konca marca 2008 so se meritve delcev PM₁₀ izvajale s sekvenčnim merilnikom, zato za to obdobje v grafu ni podatkov.

VNAJNARJE
 URNE KONCENTRACIJE DELCEV PM₁₀



VNAJNARJE
 DNEVNE KONCENTRACIJE DELCEV PM₁₀

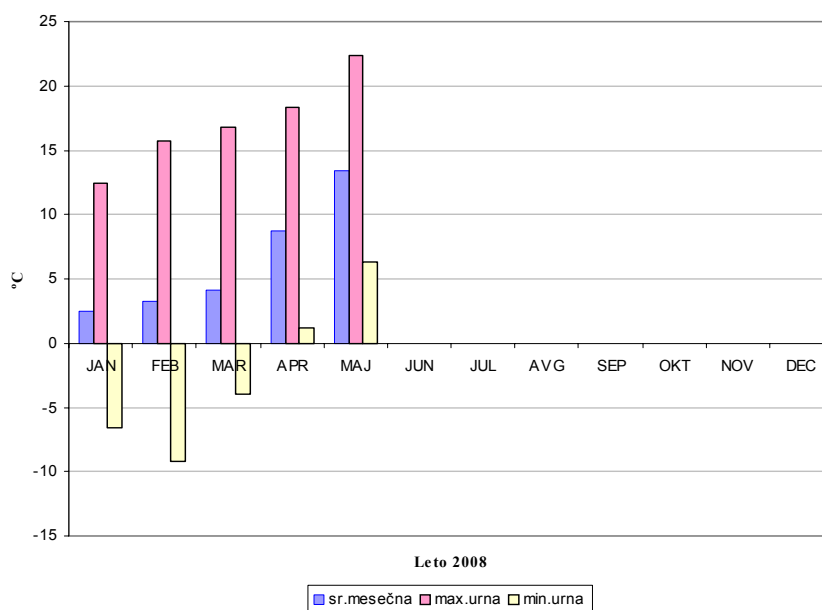


2.8 MESEČNI PREGLED TEMPERATURE IN RELATIVNE VLAGE V ZRAKU - VNAJNARJE

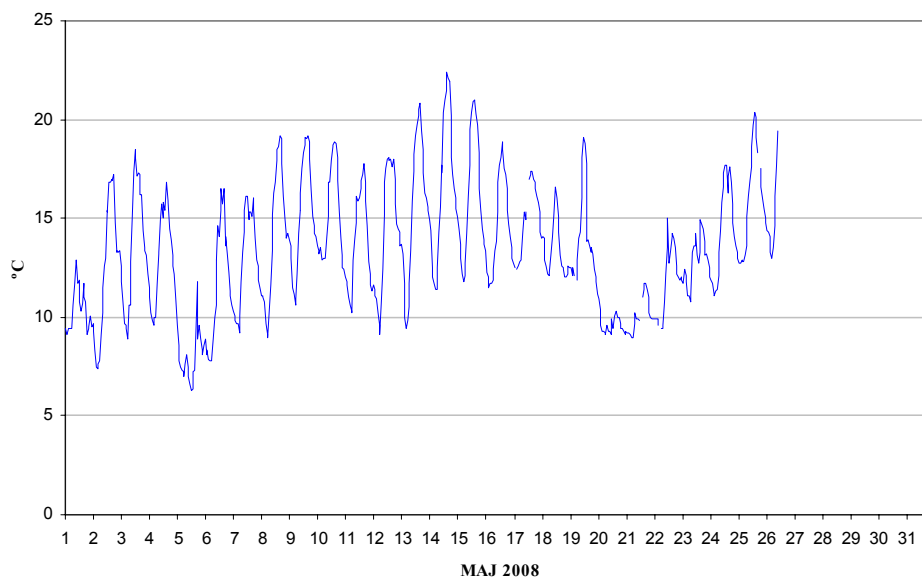
MAJ 2008				
Lokacija VNAJNARJE	Temperatura zraka		Relativna vlaga	
Polurnih podatkov	1212	81%	1220	82%
Maksimalna urna vrednost	22.4 °C		97 %	
Maksimalna dnevna vrednost	16.6 °C		95 %	
Minimalna urna vrednost	6.3 °C		19 %	
Minimalna dnevna vrednost	8.0 °C		33 %	
Srednja mesečna vrednost	13.4 °C		60 %	

Razredi porazdelitve	Čas. interval - 30 min		Čas. interval - URA		Čas. interval - DAN	
	št. primerov	delež	št. primerov	delež	št. primerov	delež
-50.0 - 0.0 °C	0	0.0%	0	0.0%	0	0.0%
0.1 - 3.0 °C	0	0.0%	0	0.0%	0	0.0%
3.1 - 6.0 °C	0	0.0%	0	0.0%	0	0.0%
6.1 - 9.0 °C	77	6.4%	37	6.1%	1	4.0%
9.1 - 12.0 °C	370	30.5%	182	30.2%	5	20.0%
12.1 - 15.0 °C	399	32.9%	196	32.5%	13	52.0%
15.1 - 18.0 °C	256	21.1%	133	22.1%	6	24.0%
18.1 - 21.0 °C	100	8.3%	51	8.5%	0	0.0%
21.1 - 24.0 °C	10	0.8%	4	0.7%	0	0.0%
24.1 - 27.0 °C	0	0.0%	0	0.0%	0	0.0%
27.1 - 30.0 °C	0	0.0%	0	0.0%	0	0.0%
30.1 - 50.0 °C	0	0.0%	0	0.0%	0	0.0%
SKUPAJ:	1212	100%	603	100%	25	100%

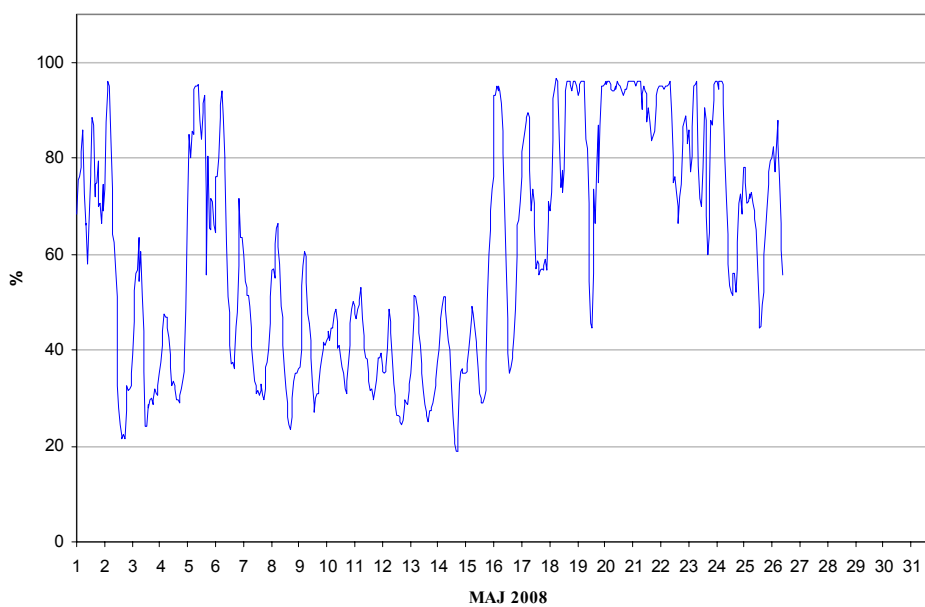
VNAJNARJE
TEMPERATURA ZRAKA



VNAJNARJE
TEMPERATURA ZRAKA - urne vrednosti



VNAJNARJE
RELATIVNA VLAGA - urne vrednosti



2.9 MESEČNI PREGLED HITROSTI IN SMERI VETRA - VNAJNARJE

MAJ 2008

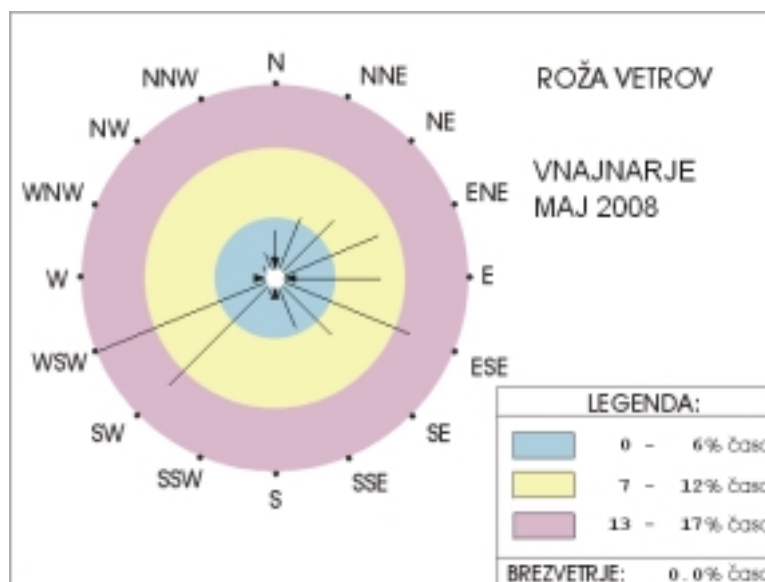
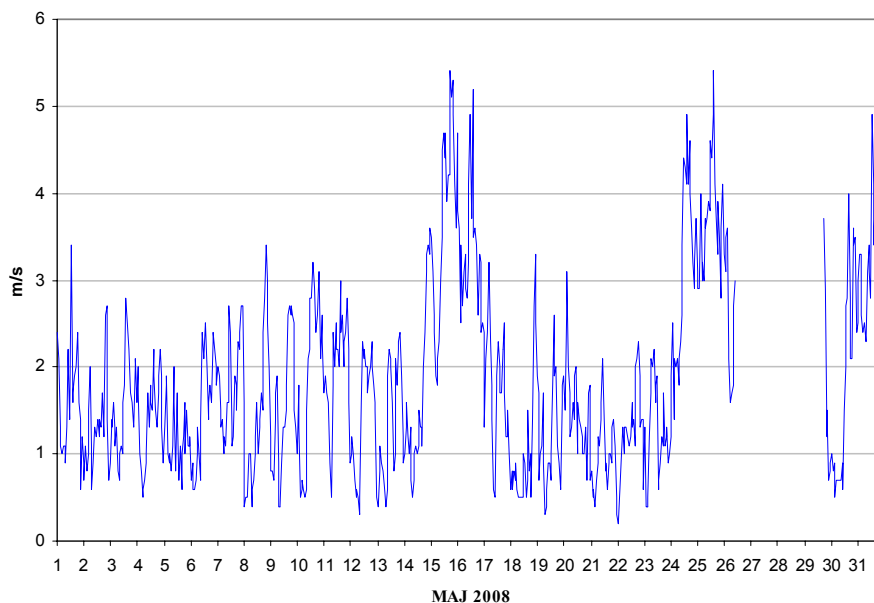
Lokacija VNAJNARJE

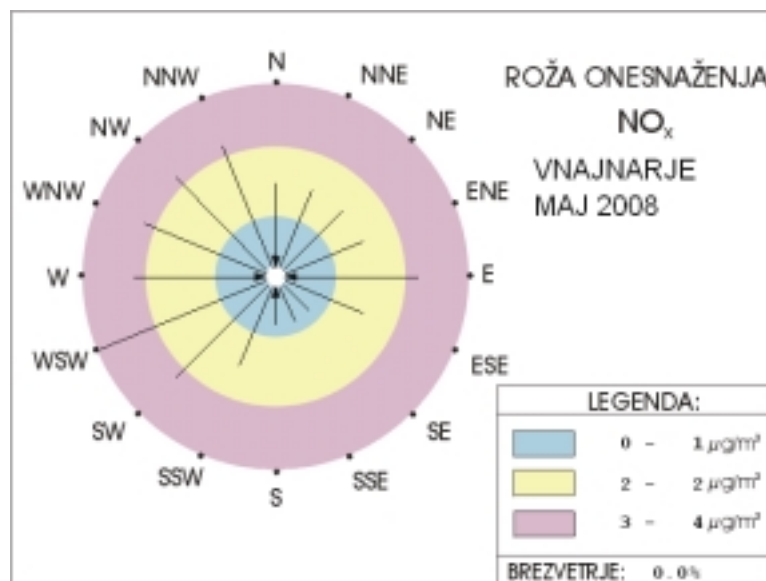
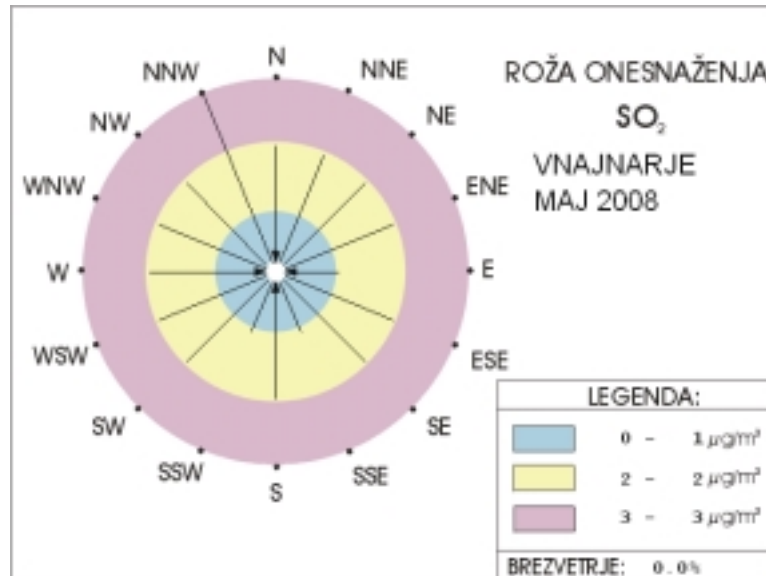
Polurnih meritev:	1332	90%
Maksimalna polurna hitrost:	5.7	m/s
Maksimalna urna hitrost:	5.4	m/s
Minimalna polurna hitrost:	0.1	m/s
Minimalna urna hitrost:	0.2	m/s
Srednja mesečna hitrost:	1.8	m/s
Brezvetrje (0,0-0,1):	0	

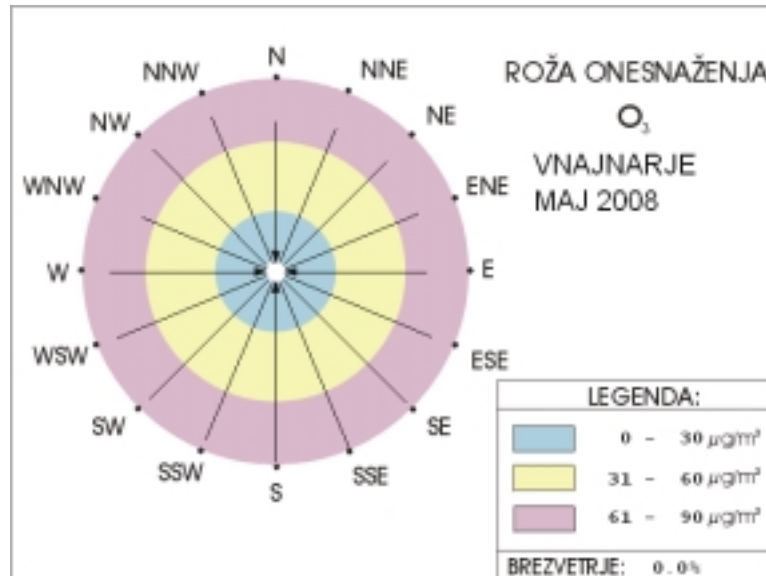
Razredi hitrosti vetra po smereh (polurne meritve)

Od (m/s)	0.1	0.21	0.51	0.76	1.1	1.6	2.1	3.1	5.1	7.1	10.1	Σ	delež
Do (m/s)	0.2	0.5	0.75	1.0	1.5	2.0	3.0	5.0	7.0	10.0	∞		
	frek.	frek.	frek.	frek.	frek.	frek.	frek.	frek.	frek.	frek.	frek.	frek.	‰
N	0	9	8	11	16	8	5	0	0	0	0	57	43
NNE	2	13	26	17	15	6	0	0	0	0	0	79	59
NE	1	25	15	22	24	9	1	0	0	0	0	97	73
ENE	4	16	19	26	32	24	11	0	0	0	0	132	99
E	0	9	3	19	39	25	28	1	0	0	0	124	93
ESE	0	5	2	12	38	46	61	6	0	0	0	170	128
SE	0	2	0	6	17	30	29	10	0	0	0	94	71
SSE	0	2	0	4	13	17	23	2	0	0	0	61	46
S	0	0	0	4	6	6	1	0	0	0	0	17	13
SSW	0	2	2	2	5	6	2	1	0	0	0	20	15
SW	0	2	4	7	22	11	36	88	9	0	0	179	134
WSW	0	0	4	13	23	31	65	84	4	0	0	224	168
W	0	3	2	5	5	2	0	0	0	0	0	17	13
WNW	0	2	0	2	2	0	0	0	0	0	0	6	5
NW	0	3	6	11	2	0	0	0	0	0	0	22	17
NNW	0	2	3	14	12	2	0	0	0	0	0	33	25
SKUPAJ	7	95	94	175	271	223	262	192	13	0	0	1332	1000

VNAJNARJE
 HITROST VETRA - urne vrednosti









KOCUVAN R., et al, Rezultati meritev monitoringa kakovosti zunanlega zraka TE-TOL, d.o.o..
Poročilo št.: EKO 3546, Ljubljana, 2008



KOCUVAN R., et al, Rezultati meritev monitoringa kakovosti zunanlega zraka TE-TOL, d.o.o..
Poročilo št.: EKO 3546, Ljubljana, 2008

3. KAKOVOST PADAVIN IN KOLIČINA USEDLIN

3.1 MERITVE NA LOKACIJI : VNAJNARJE

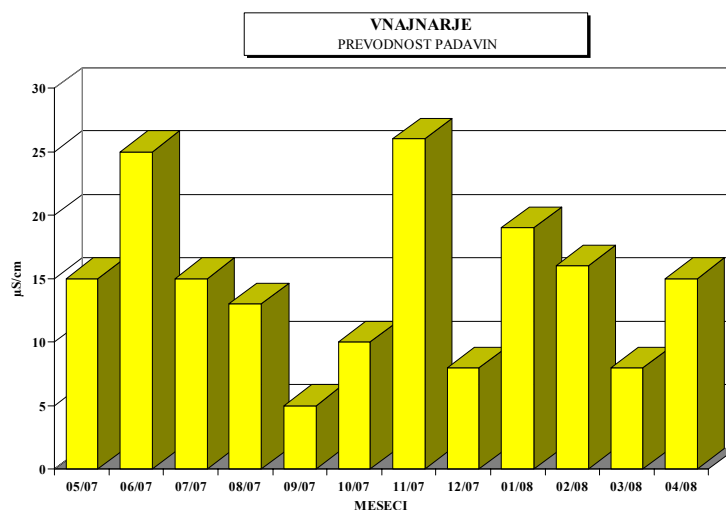
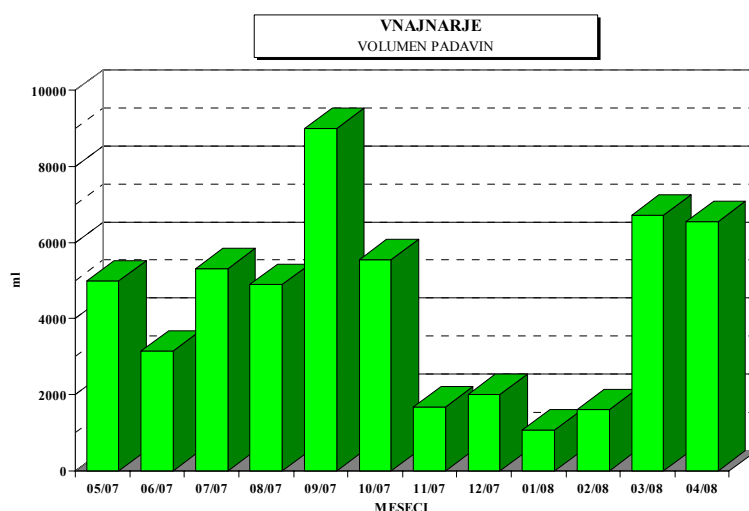
Termoenergetski objekt : TE-TOL, d.o.o., JPEL

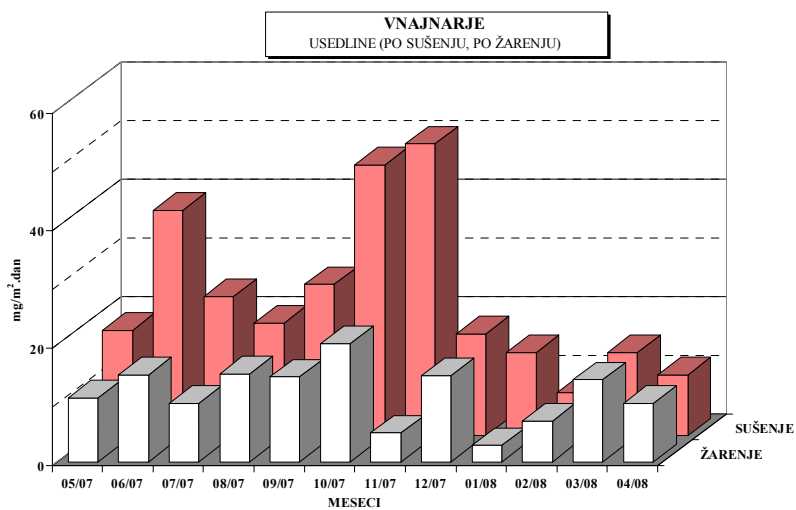
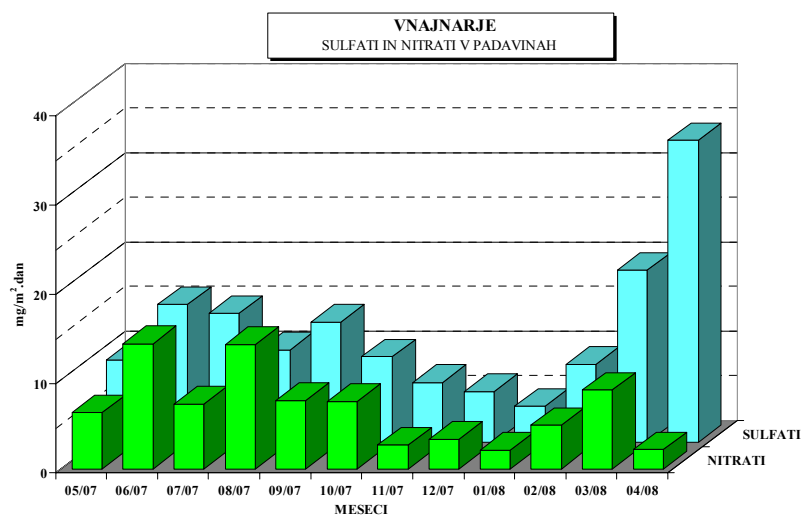
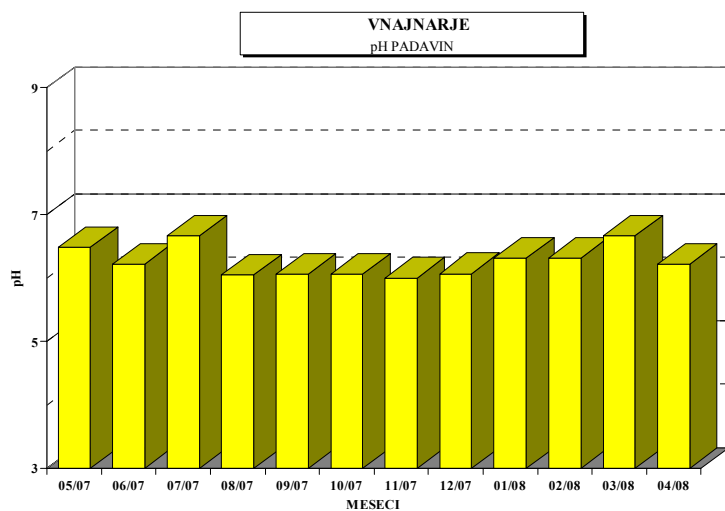
Čas meritev : maj 2007 - april 2008

Vrsta vzorca: Padavine - mesečno

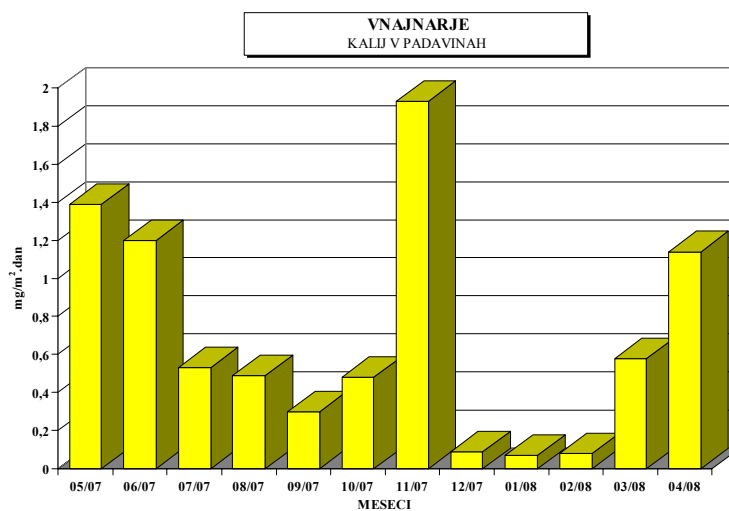
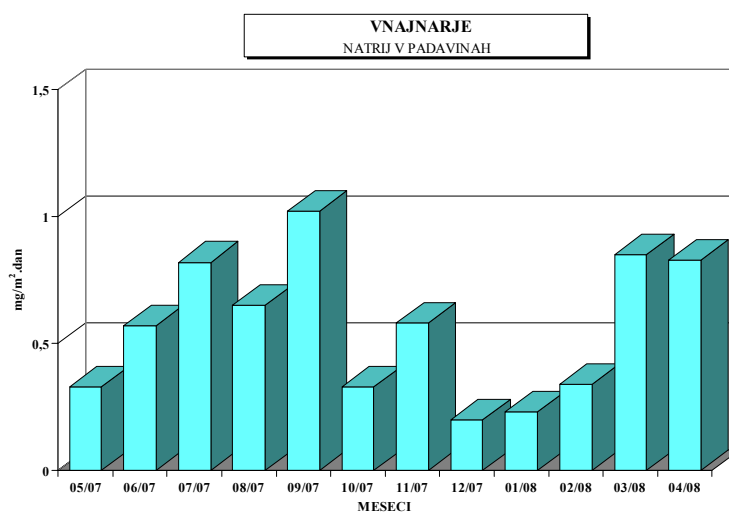
Analizo opravil: Ekološki kemijski laboratorij na EIMV

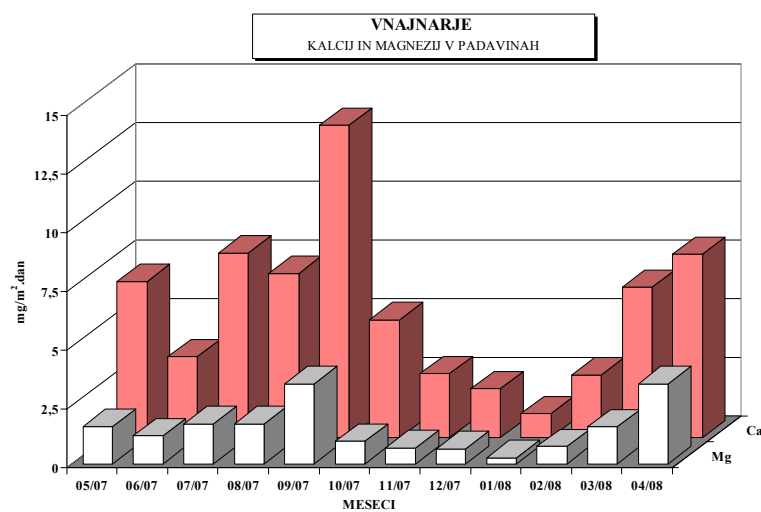
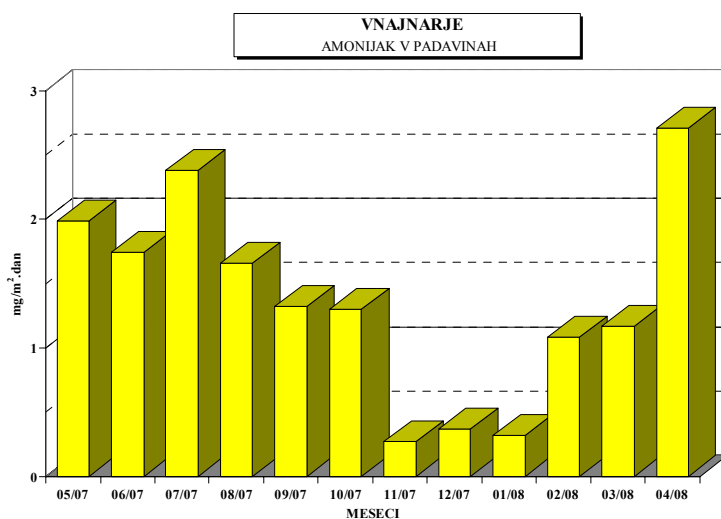
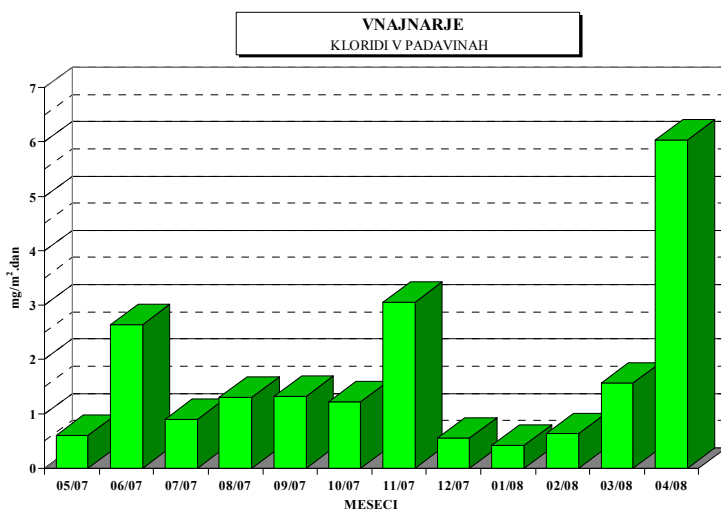
	<i>pH</i>	<i>prevodnost</i>	<i>volumen</i>	<i>nitriti</i>	<i>sulfati</i>	<i>usedline po sušenju</i>	<i>usedline po žarenju</i>
<i>meseč</i>		$\mu\text{S/cm}$	<i>ml</i>	$\text{mg/m}^2\text{.dan}$	$\text{mg/m}^2\text{.dan}$	$\text{mg/m}^2\text{.dan}$	$\text{mg/m}^2\text{.dan}$
05/07	6.48	15	4980	6.31	9.26	17.93	10.87
06/07	6.22	25	3150	13.99	15.46	38.40	14.80
07/07	6.66	15	5320	7.27	14.44	23.73	9.93
08/07	6.05	13	4890	13.92	10.33	19.13	14.93
09/07	6.06	5	9000	7.68	13.50	25.73	14.43
10/07	6.06	10	5550	7.55	9.58	46.13	20.10
11/07	6.00	26	1680	2.67	6.74	49.67	4.90
12/07	6.07	8	2000	3.29	5.73	17.33	14.67
01/08	6.32	19	1080	2.09	4.03	14.13	2.80
02/08	6.32	16	1600	4.88	8.72	7.33	6.93
03/08	6.66	8	6720	8.83	19.26	14.13	14.00
04/08	6.22	15	6550	2.14	33.80	10.40	10.00





<i>meseč</i>	<i>kloridi</i> <i>mg/m².dan</i>	<i>amonijak</i> <i>mg/m².dan</i>	<i>kalcij</i> <i>mg/m².dan</i>	<i>magnezij</i> <i>mg/m².dan</i>	<i>natrij</i> <i>mg/m².dan</i>	<i>kalij</i> <i>mg/m².dan</i>
05/07	0.60	1.99	6.64	1.59	0.33	1.39
06/07	2.65	1.74	3.45	1.19	0.57	1.20
07/07	0.89	2.38	7.85	1.69	0.82	0.53
08/07	1.30	1.66	6.98	1.70	0.65	0.49
09/07	1.32	1.32	13.28	3.39	1.02	0.30
10/07	1.22	1.30	5.02	0.96	0.33	0.48
11/07	3.05	0.27	2.72	0.68	0.58	1.93
12/07	0.56	0.37	2.09	0.64	0.20	0.09
01/08	0.42	0.32	1.03	0.25	0.23	0.07
02/08	0.64	1.08	2.67	0.74	0.34	0.08
03/08	1.57	1.17	6.40	1.56	0.85	0.58
04/08	6.03	2.71	7.80	3.41	0.83	1.14





3.2 MERITVE NA LOKACIJI : ZA DEPONIJO

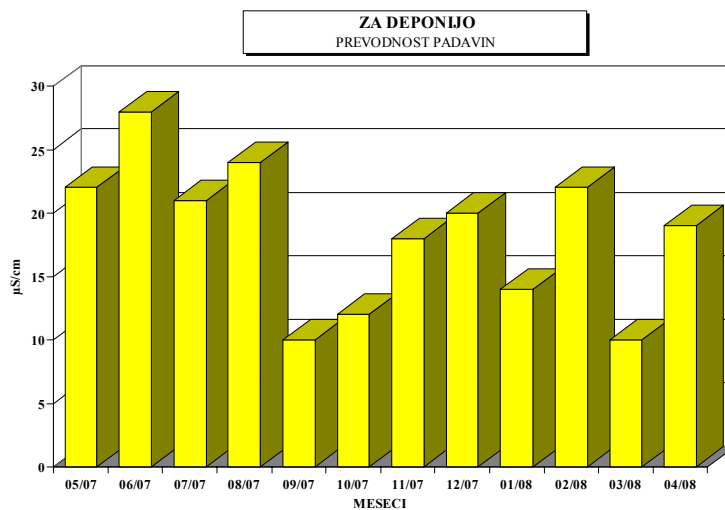
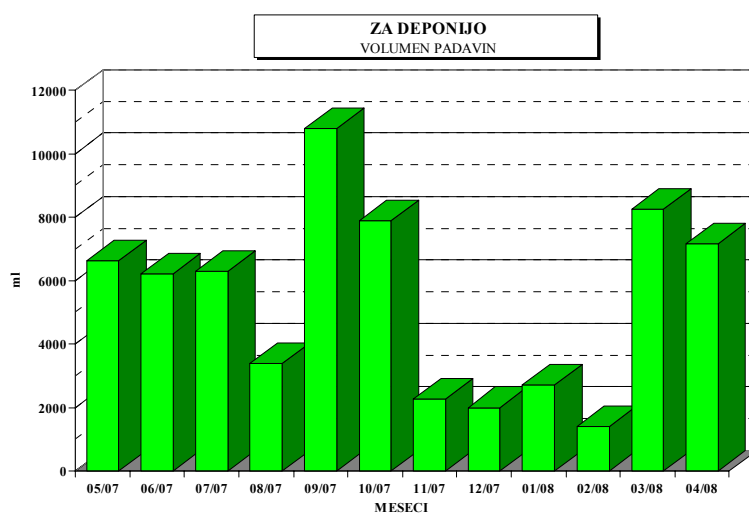
Termoeenergetski objekt : TE-TOL, d.o.o.

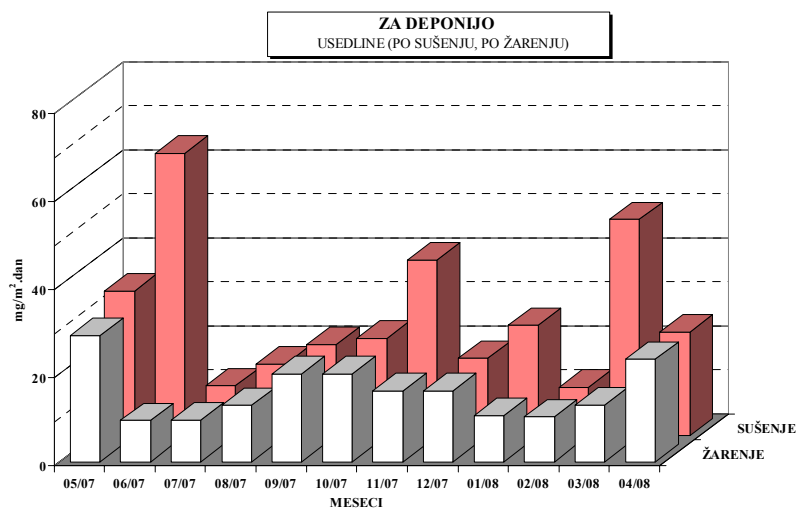
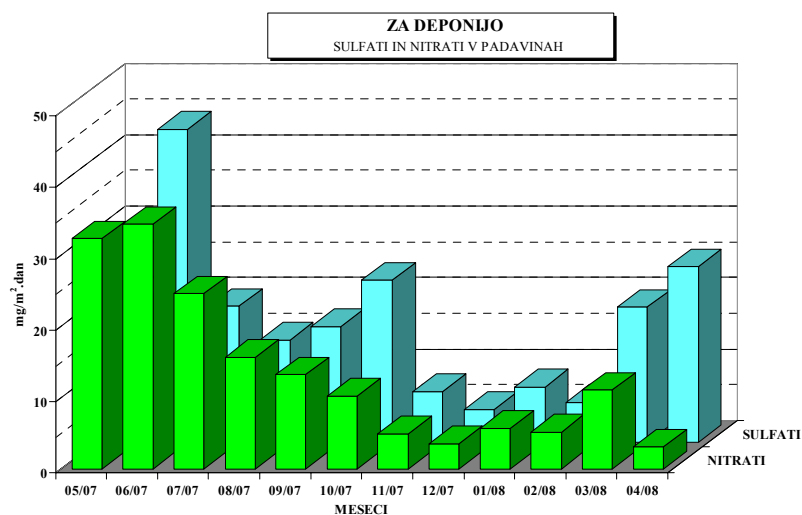
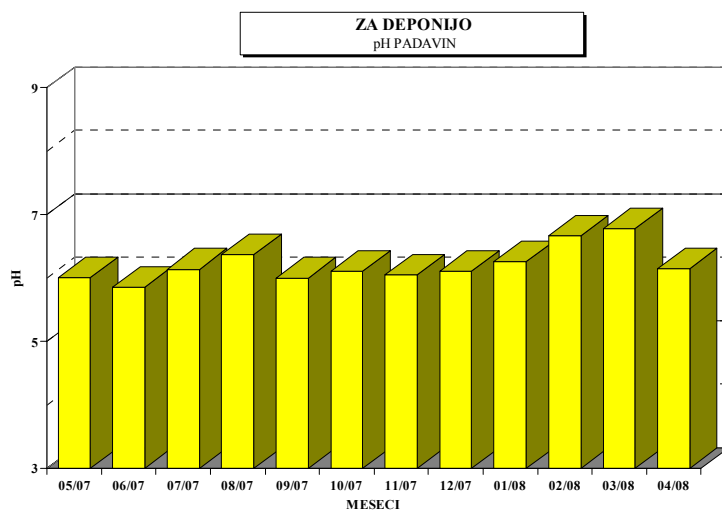
Čas meritev : maj 2007 - april 2008

Vrsta vzorca: Padavine - mesečno

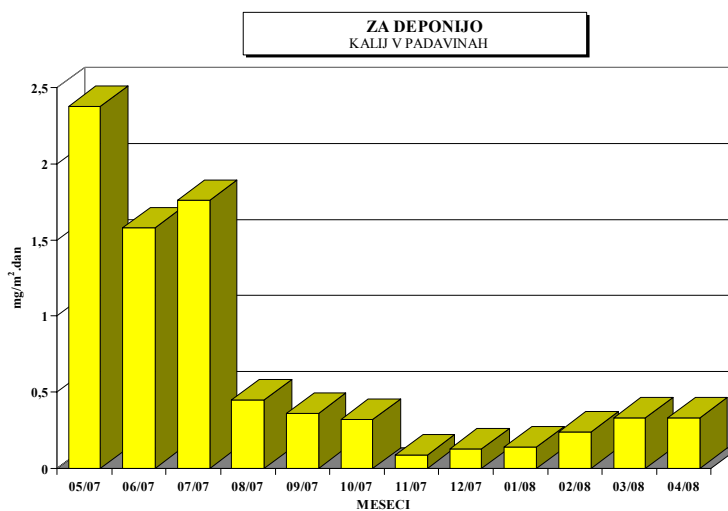
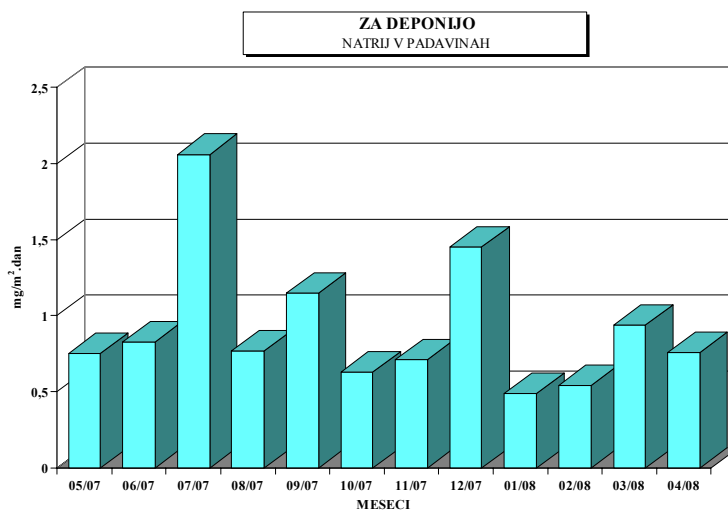
Analizo opravil: Ekološki kemijski laboratorij na EIMV

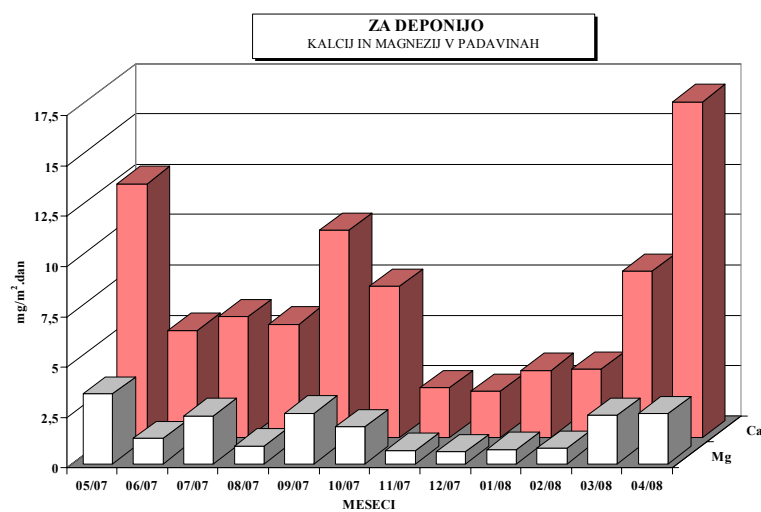
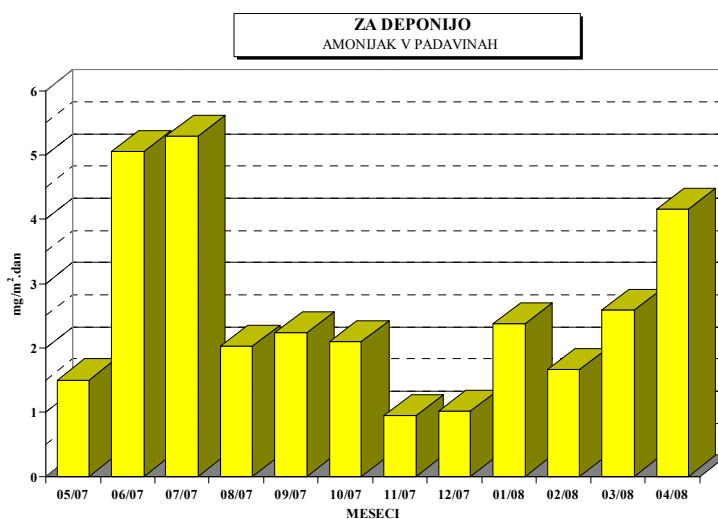
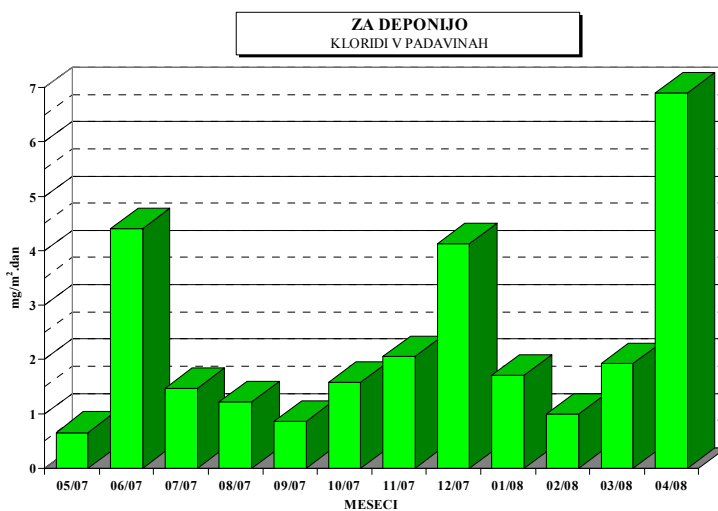
	<i>pH</i>	<i>prevodnost</i>	<i>volumen</i>	<i>nitriti</i>	<i>sulfati</i>	<i>usedline po sušenju</i>	<i>usedline po žarenju</i>
<i>meseč</i>		$\mu\text{S/cm}$	<i>ml</i>	$\text{mg/m}^2.\text{dan}$	$\text{mg/m}^2.\text{dan}$	$\text{mg/m}^2.\text{dan}$	$\text{mg/m}^2.\text{dan}$
05/07	6.01	22	6620	32.22	18.49	32.80	28.67
06/07	5.85	28	6220	34.21	43.87	64.13	9.40
07/07	6.14	21	6300	24.49	19.03	11.33	9.47
08/07	6.37	24	3380	15.64	14.29	16.27	12.80
09/07	6.00	10	10800	13.18	16.20	20.67	20.00
10/07	6.10	12	7880	10.19	22.69	22.07	20.00
11/07	6.05	18	2260	4.88	7.13	39.83	16.13
12/07	6.10	20	2000	3.52	4.59	17.53	16.07
01/08	6.26	14	2700	5.69	7.74	25.00	10.43
02/08	6.67	22	1400	5.18	5.62	11.00	10.17
03/08	6.77	10	8250	11.00	18.92	49.07	12.93
04/08	6.15	19	7150	3.05	24.60	23.53	23.27





<i>mesec</i>	<i>kloridi</i> <i>mg/m².dan</i>	<i>amonijak</i> <i>mg/m².dan</i>	<i>kalcij</i> <i>mg/m².dan</i>	<i>magnezij</i> <i>mg/m².dan</i>	<i>natrij</i> <i>mg/m².dan</i>	<i>kalij</i> <i>mg/m².dan</i>
05/07	0.66	1.50	12.60	3.45	0.75	2.38
06/07	4.40	5.06	5.33	1.26	0.83	1.58
07/07	1.47	5.29	6.00	2.37	2.06	1.76
08/07	1.22	2.03	5.63	0.88	0.77	0.45
09/07	0.86	2.23	10.28	2.50	1.15	0.36
10/07	1.58	2.10	7.50	1.82	0.63	0.32
11/07	2.06	0.95	2.47	0.65	0.71	0.09
12/07	4.13	1.01	2.29	0.58	1.45	0.13
01/08	1.71	2.38	3.34	0.70	0.49	0.14
02/08	1.00	1.66	3.40	0.77	0.54	0.24
03/08	1.93	2.59	8.25	2.39	0.94	0.33
04/08	6.91	4.15	16.68	2.48	0.76	0.33





3.3 MERITVE NA LOKACIJI : PARTIZANSKA ULICA

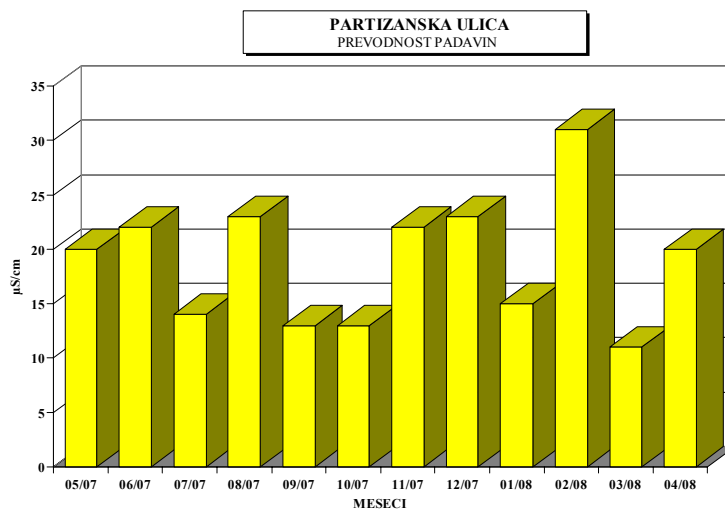
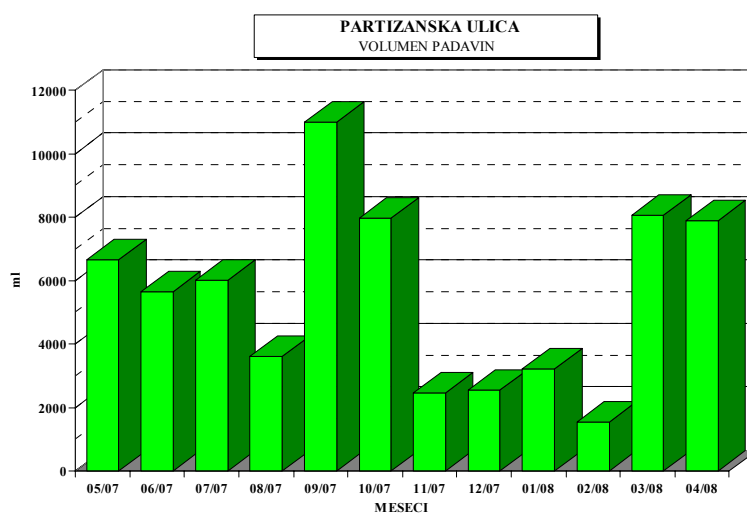
Termoeenergetski objekt : TE-TOL, d.o.o.

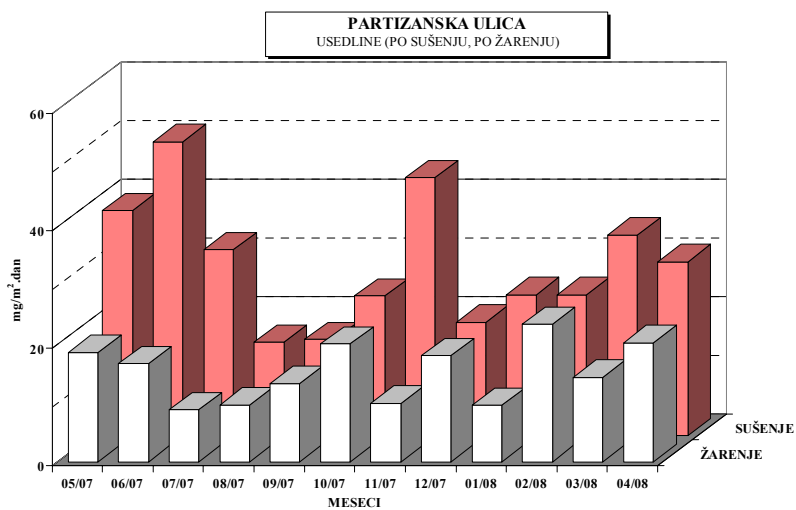
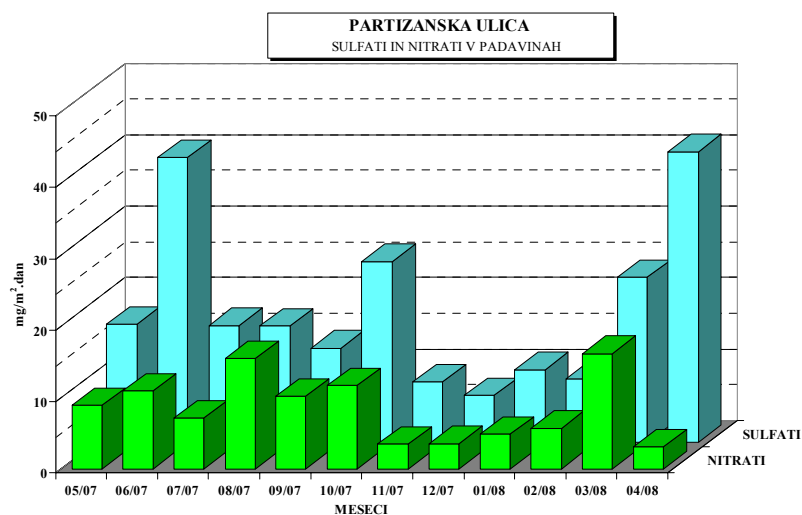
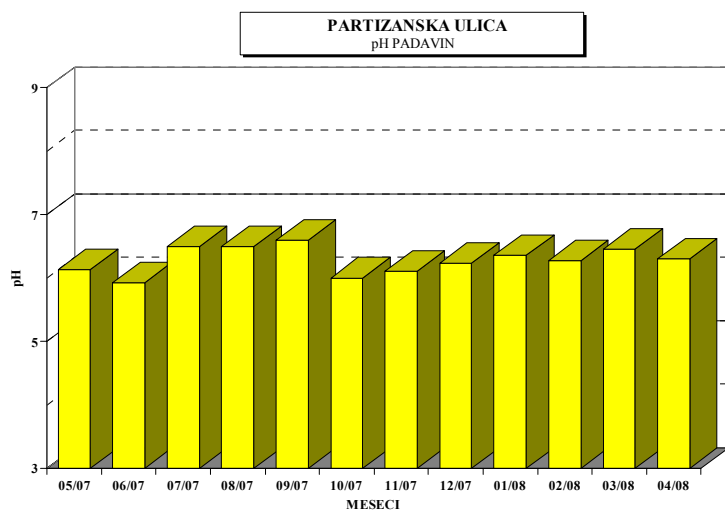
Čas meritev : maj 2007 - april 2008

Vrsta vzorca: Padavine - mesečno

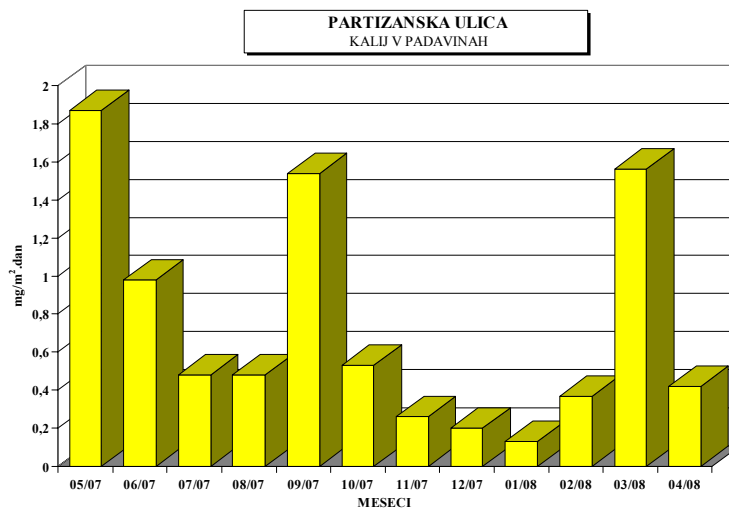
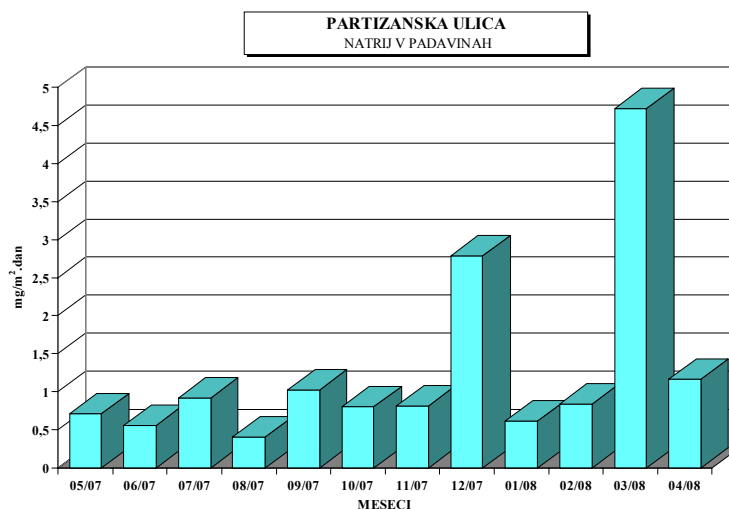
Analizo opravil: Ekološki kemijski laboratorij na EIMV

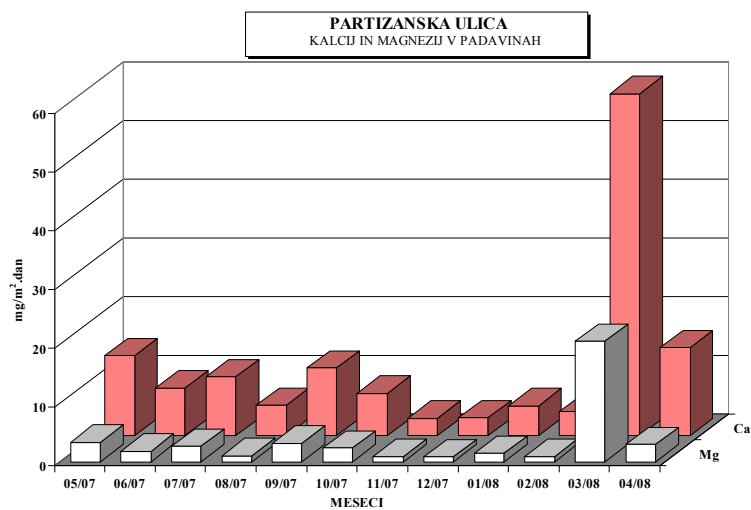
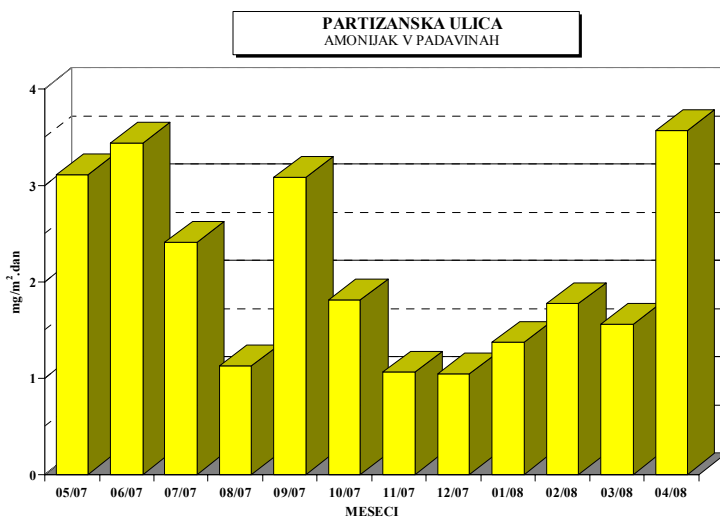
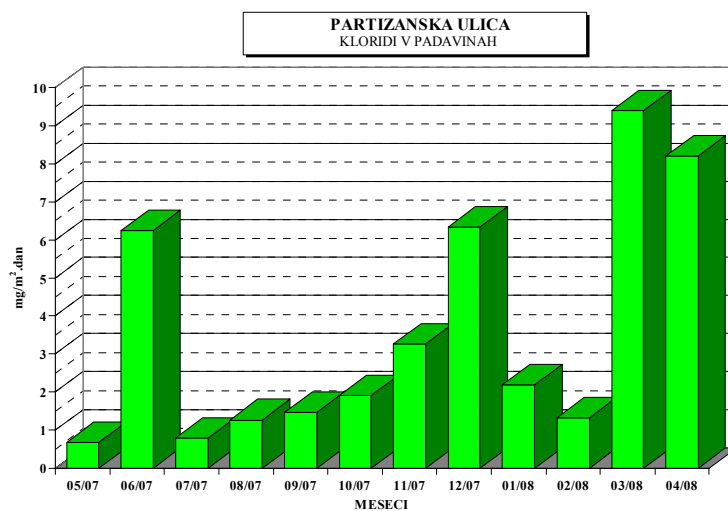
	<i>pH</i>	<i>prevodnost</i>	<i>volumen</i>	<i>nitriti</i>	<i>sulfati</i>	<i>usedline po sušenju</i>	<i>usedline po žarenju</i>
<i>meseč</i>		$\mu\text{S/cm}$	<i>ml</i>	$\text{mg/m}^2.\text{dan}$	$\text{mg/m}^2.\text{dan}$	$\text{mg/m}^2.\text{dan}$	$\text{mg/m}^2.\text{dan}$
05/07	6.13	20	6660	8.88	16.52	38.33	18.63
06/07	5.92	22	5650	10.92	39.85	50.00	16.70
07/07	6.50	14	6020	7.10	16.33	31.67	8.83
08/07	6.50	23	3600	15.46	16.30	15.93	9.70
09/07	6.60	13	11000	10.12	13.20	16.33	13.33
10/07	6.00	13	7980	11.65	25.27	23.80	20.00
11/07	6.11	22	2450	3.43	8.43	43.87	9.93
12/07	6.23	23	2550	3.49	6.58	19.33	18.07
01/08	6.36	15	3220	4.81	10.15	24.00	9.57
02/08	6.27	31	1550	5.64	8.89	24.00	23.33
03/08	6.45	11	8050	16.15	23.08	34.13	14.37
04/08	6.30	20	7880	3.05	40.66	29.60	20.23





<i>mesec</i>	<i>kloridi</i> <i>mg/m².dan</i>	<i>amonijak</i> <i>mg/m².dan</i>	<i>kalcij</i> <i>mg/m².dan</i>	<i>magnezij</i> <i>mg/m².dan</i>	<i>natrij</i> <i>mg/m².dan</i>	<i>kalij</i> <i>mg/m².dan</i>
05/07	0.67	3.11	13.63	3.28	0.71	1.87
06/07	6.25	3.43	8.07	1.80	0.56	0.98
07/07	0.80	2.41	10.03	2.61	0.92	0.48
08/07	1.27	1.13	5.14	1.04	0.41	0.48
09/07	1.47	3.08	11.52	3.18	1.03	1.54
10/07	1.92	1.81	7.22	2.31	0.80	0.53
11/07	3.27	1.06	2.92	0.85	0.82	0.26
12/07	6.34	1.04	3.04	0.81	2.79	0.20
01/08	2.19	1.37	5.06	1.40	0.62	0.13
02/08	1.32	1.77	4.06	0.90	0.84	0.37
03/08	9.39	1.56	58.24	20.50	4.72	1.56
04/08	8.20	3.57	15.00	2.96	1.16	0.42





3.4 MERITVE NA LOKACIJI : TOPLARNIŠKO ČRPALIŠČE

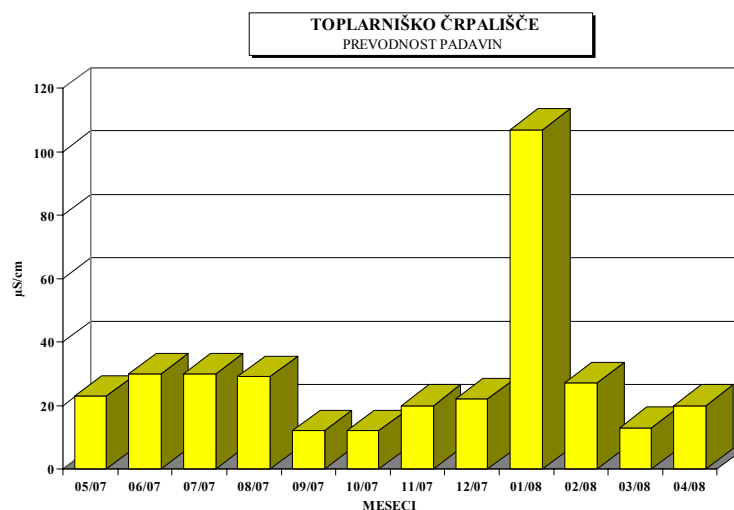
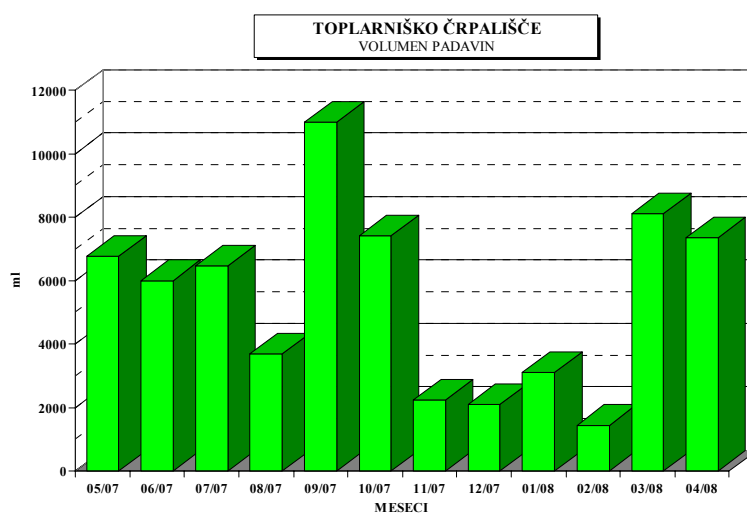
Termoenergetski objekt : TE-TOL, d.o.o.

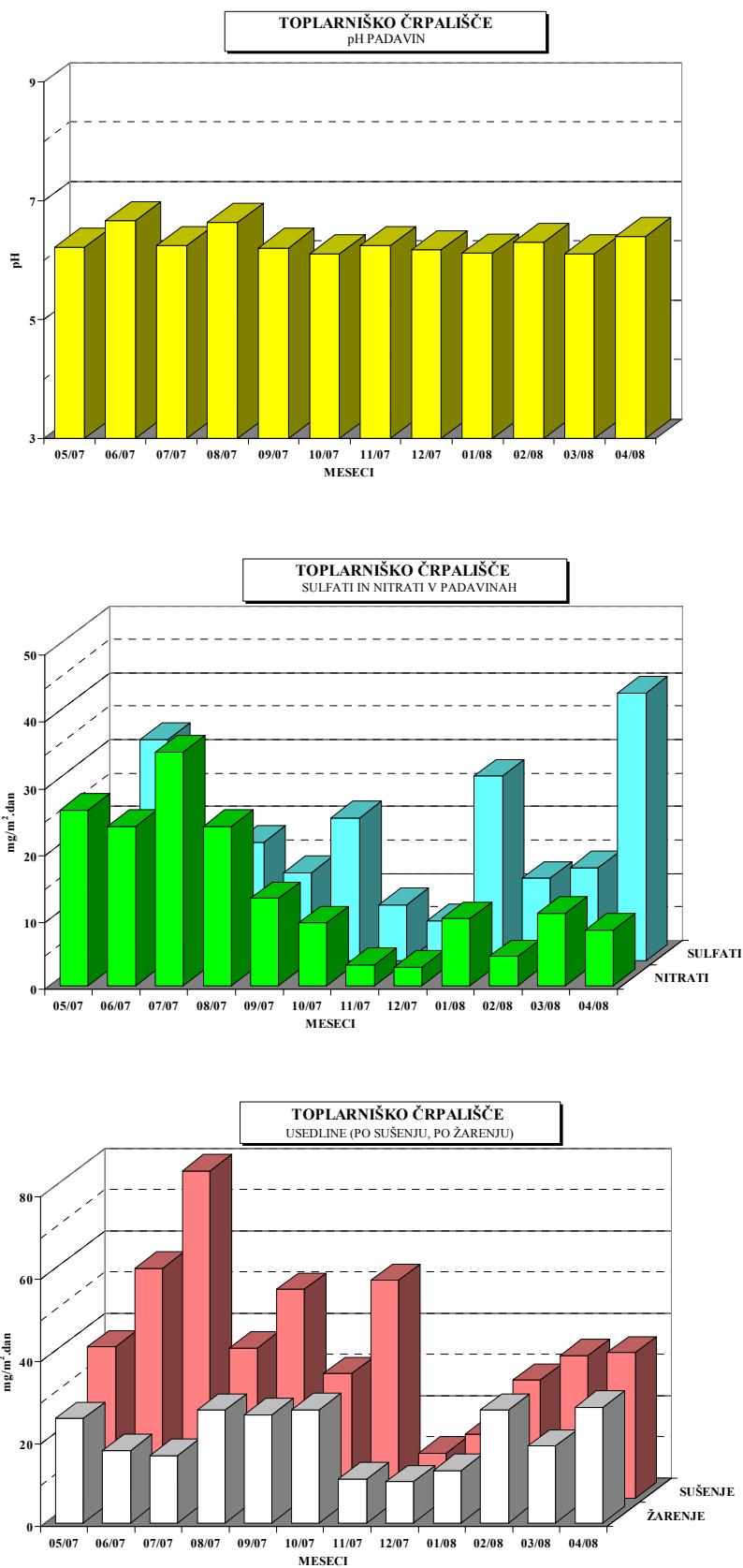
Čas meritev : maj 2007 - april 2008

Vrsta vzorca: Padavine - mesečno

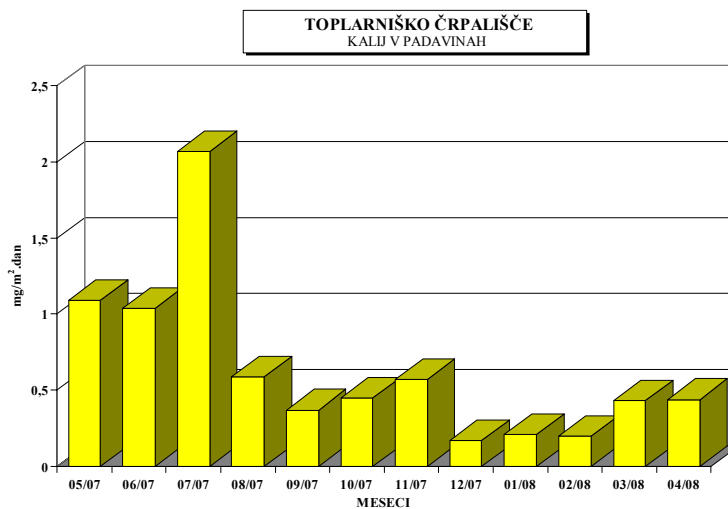
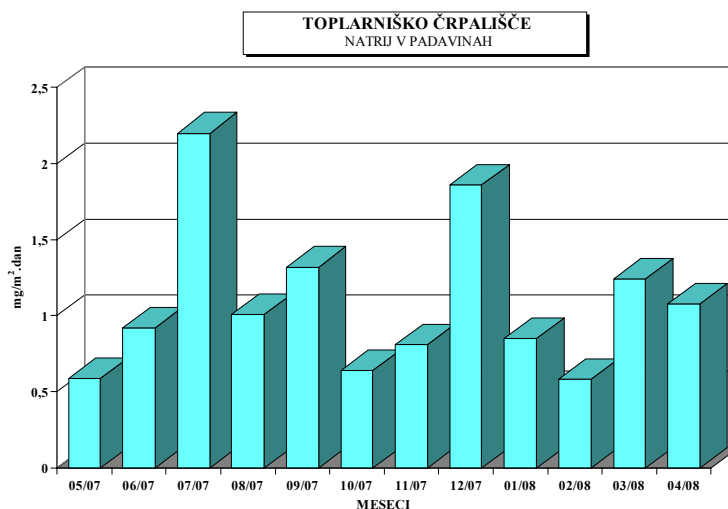
Analizo opravil: Ekološki kemijski laboratorij na EIMV

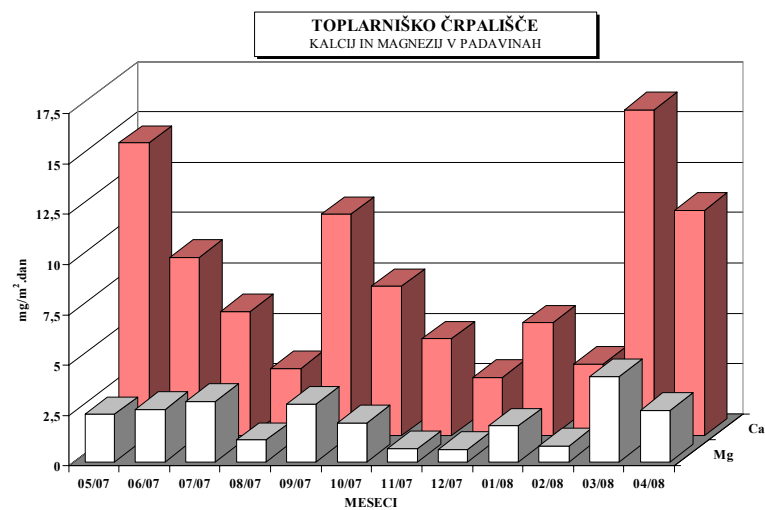
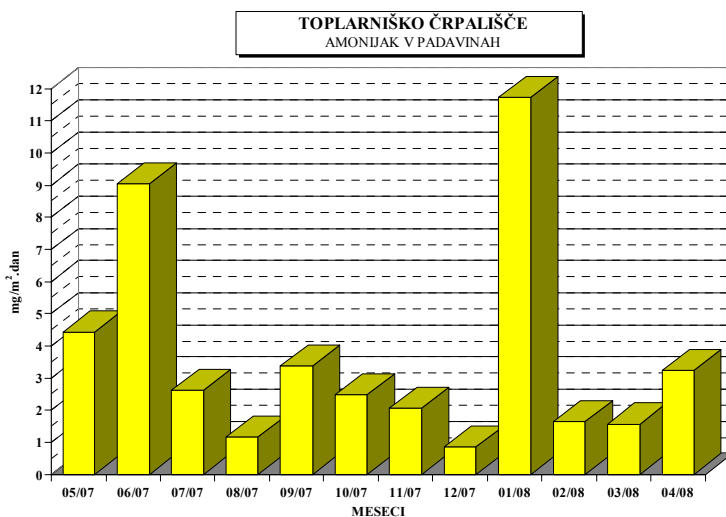
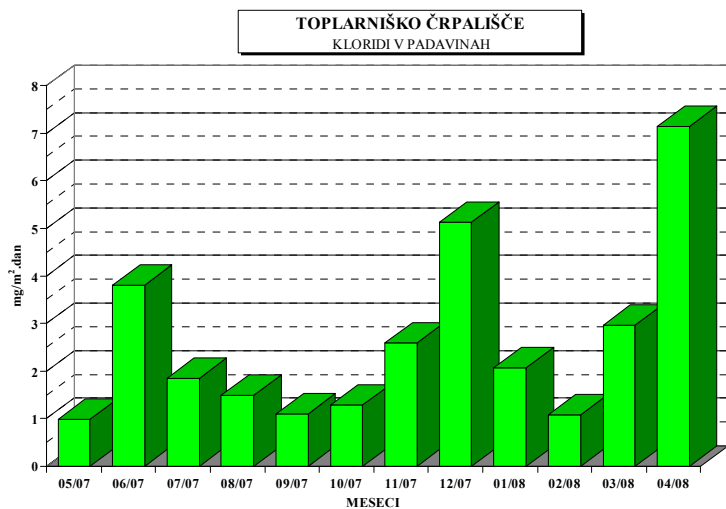
	<i>pH</i>	<i>prevodnost</i>	<i>volumen</i>	<i>nitriti</i>	<i>sulfati</i>	<i>usedline po sušenju</i>	<i>usedline po žarenju</i>
<i>meseč</i>		$\mu\text{S/cm}$	<i>ml</i>	$\text{mg/m}^2.\text{dan}$	$\text{mg/m}^2.\text{dan}$	$\text{mg/m}^2.\text{dan}$	$\text{mg/m}^2.\text{dan}$
05/07	6.22	23	6780	26.22	14.74	36.73	25.33
06/07	6.66	30	6000	23.80	33.12	55.80	17.50
07/07	6.25	30	6460	34.93	15.59	79.47	16.33
08/07	6.63	29	3680	23.85	17.76	36.40	27.33
09/07	6.21	12	11000	13.05	13.20	50.67	26.20
10/07	6.10	12	7420	9.40	21.37	30.27	27.40
11/07	6.25	20	2250	3.11	8.40	52.87	10.67
12/07	6.18	22	2100	2.76	6.02	11.00	9.93
01/08	6.12	107	3100	10.02	27.63	15.60	12.67
02/08	6.30	27	1440	4.32	12.38	28.67	27.33
03/08	6.10	13	8100	10.80	13.93	34.67	18.67
04/08	6.40	20	7350	8.33	40.03	35.33	28.03





<i>mesec</i>	<i>kloridi</i> <i>mg/m².dan</i>	<i>amonijak</i> <i>mg/m².dan</i>	<i>kalcij</i> <i>mg/m².dan</i>	<i>magnezij</i> <i>mg/m².dan</i>	<i>natrij</i> <i>mg/m².dan</i>	<i>kalij</i> <i>mg/m².dan</i>
05/07	0.99	4.43	14.52	2.35	0.59	1.09
06/07	3.80	9.04	8.85	2.60	0.92	1.04
07/07	1.85	2.63	6.15	2.99	2.20	2.07
08/07	1.50	1.15	3.33	1.07	1.01	0.59
09/07	1.10	3.37	11.00	2.86	1.32	0.37
10/07	1.29	2.47	7.42	1.93	0.64	0.45
11/07	2.60	2.07	4.82	0.65	0.81	0.57
12/07	5.12	0.85	2.90	0.61	1.86	0.17
01/08	2.07	11.74	5.61	1.79	0.85	0.21
02/08	1.08	1.64	3.56	0.79	0.58	0.20
03/08	2.97	1.57	16.19	4.22	1.24	0.43
04/08	7.15	3.23	11.20	2.55	1.08	0.44





3.5 MERITVE NA LOKACIJI : JP ENERGETIKA LJUBLJANA

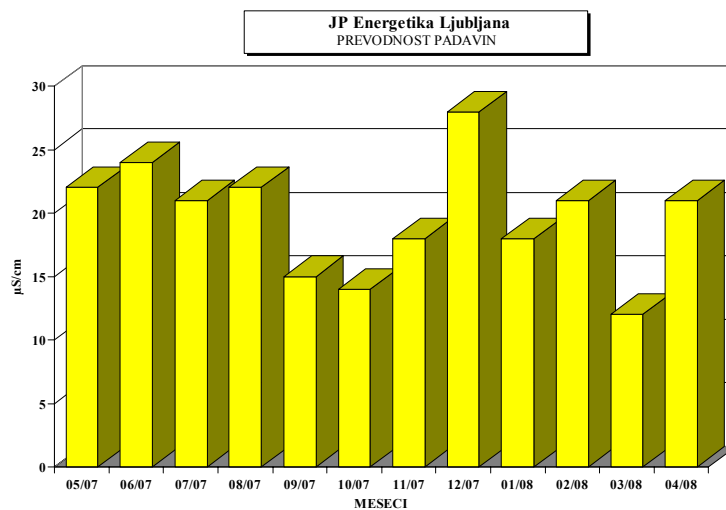
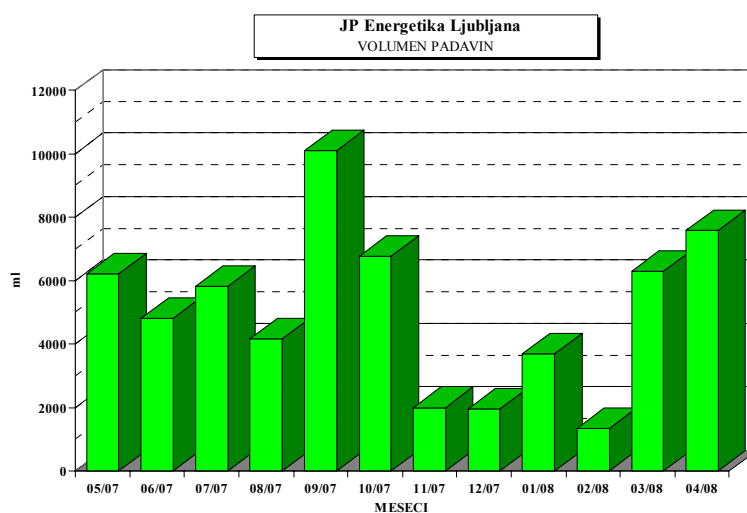
Termoeenergetski objekt : TE-TOL, d.o.o., JPEL

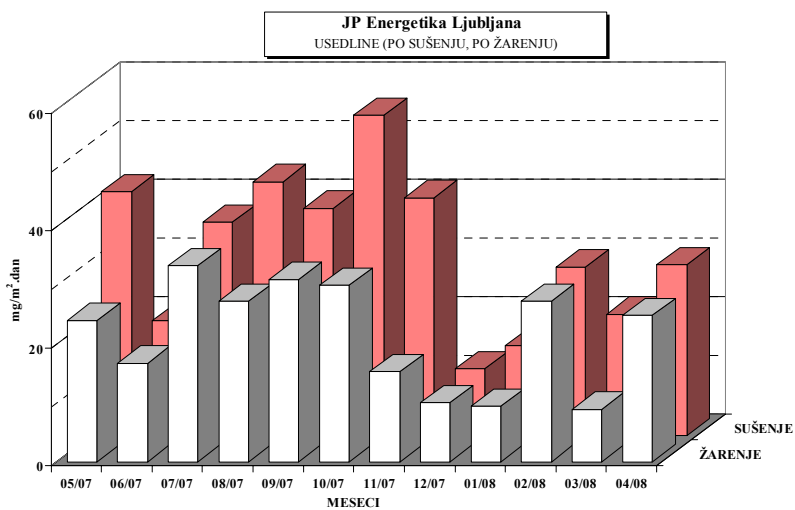
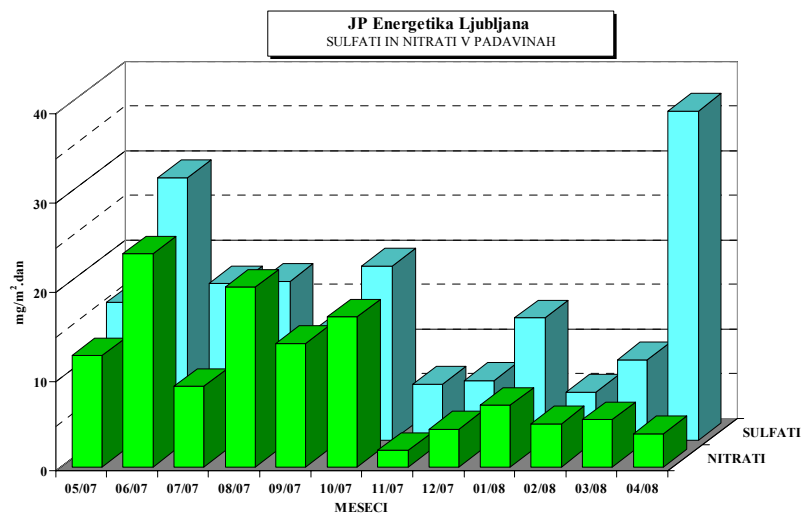
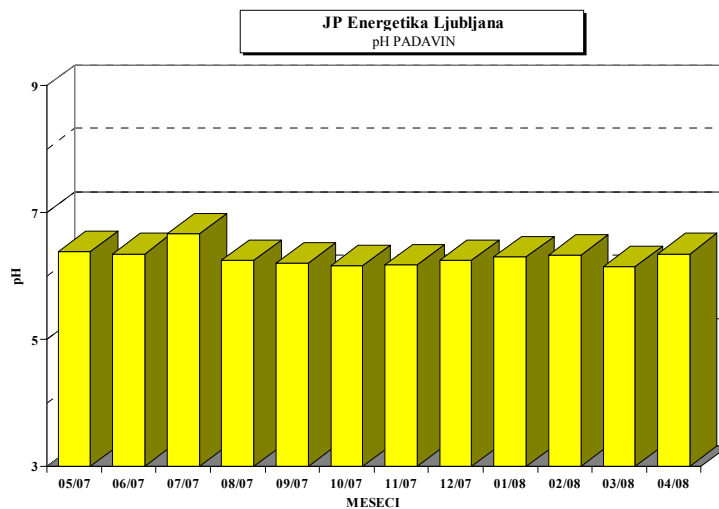
Čas meritev : maj 2007 - april 2008

Vrsta vzorca: Padavine - mesečno

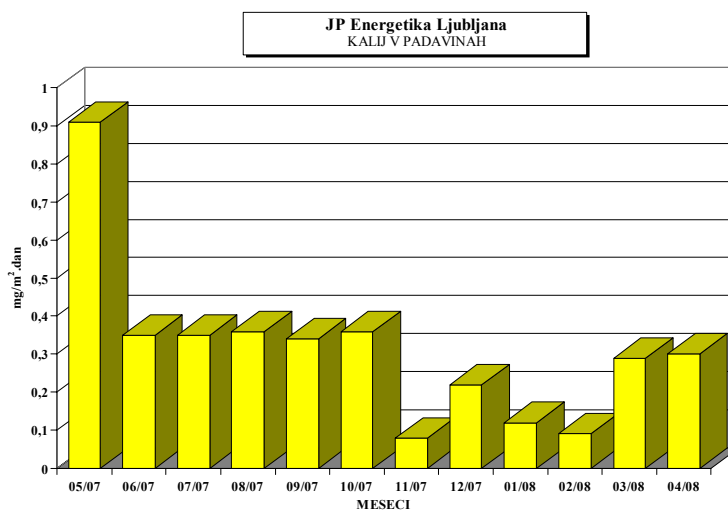
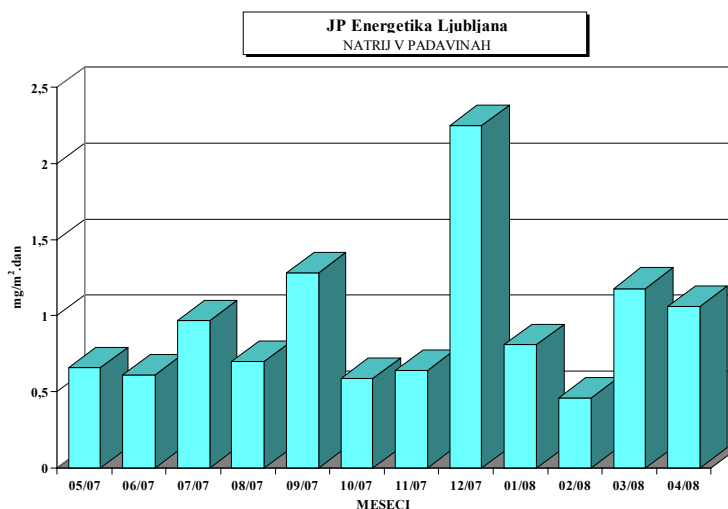
Analizo opravil: Ekološki kemijski laboratorij na EIMV

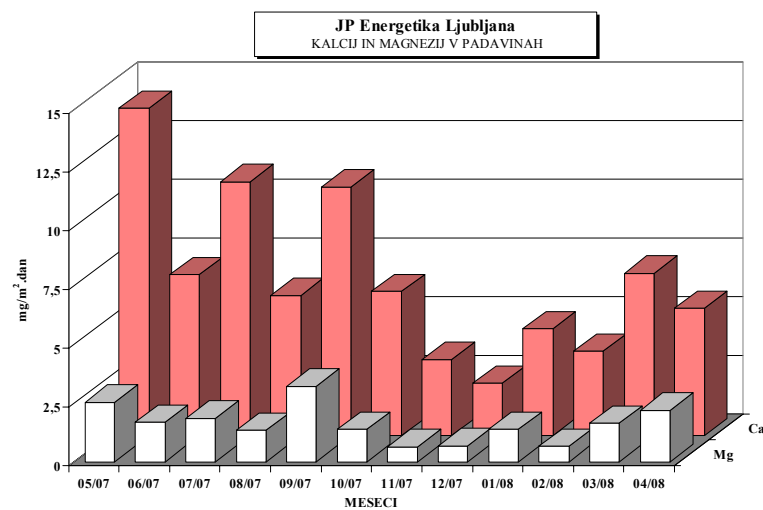
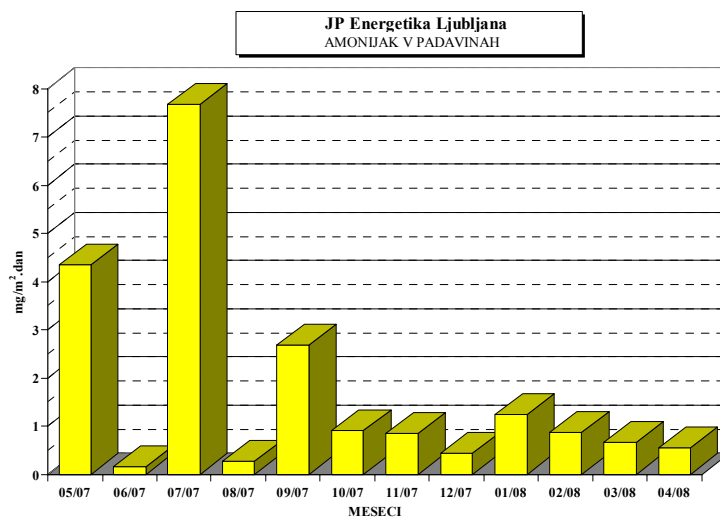
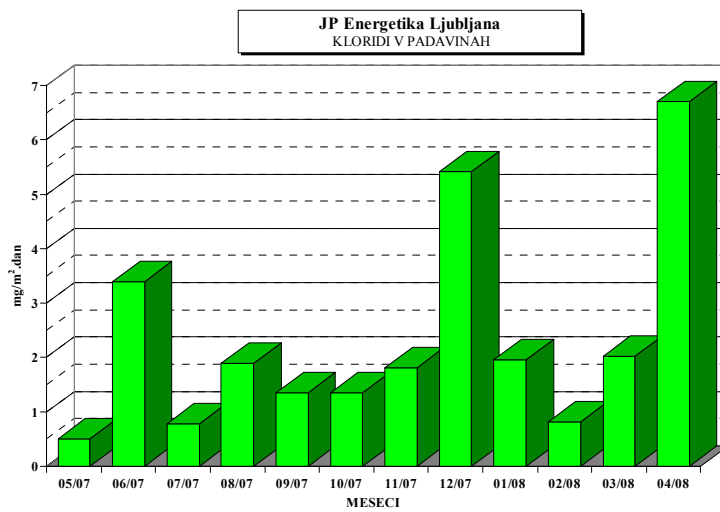
	<i>pH</i>	<i>prevodnost</i>	<i>volumen</i>	<i>nitriti</i>	<i>sulfati</i>	<i>usedline po sušenju</i>	<i>usedline po žarenju</i>
<i>meseč</i>		$\mu\text{S/cm}$	<i>ml</i>	$\text{mg/m}^2.\text{dan}$	$\text{mg/m}^2.\text{dan}$	$\text{mg/m}^2.\text{dan}$	$\text{mg/m}^2.\text{dan}$
05/07	6.38	22	6220	12.44	15.43	41.47	24.07
06/07	6.35	24	4800	23.87	29.44	19.53	16.80
07/07	6.66	21	5820	9.00	17.58	36.33	33.33
08/07	6.24	22	4180	20.12	17.81	43.20	27.33
09/07	6.20	15	10100	13.80	12.12	38.67	31.03
10/07	6.16	14	6780	16.77	19.53	54.53	30.00
11/07	6.18	18	2000	1.84	6.31	40.53	15.33
12/07	6.25	28	1950	4.20	6.71	11.33	10.07
01/08	6.30	18	3680	6.92	13.71	15.27	9.47
02/08	6.33	21	1350	4.83	5.42	28.67	27.33
03/08	6.15	12	6300	5.29	9.03	20.67	8.93
04/08	6.35	21	7570	3.74	36.89	29.07	24.87





<i>mesec</i>	<i>kloridi</i> <i>mg/m².dan</i>	<i>amonijak</i> <i>mg/m².dan</i>	<i>kalcij</i> <i>mg/m².dan</i>	<i>magnezij</i> <i>mg/m².dan</i>	<i>natrij</i> <i>mg/m².dan</i>	<i>kalij</i> <i>mg/m².dan</i>
05/07	0.50	4.35	13.92	2.52	0.66	0.91
06/07	3.39	0.16	6.85	1.67	0.61	0.35
07/07	0.78	7.68	10.80	1.85	0.97	0.35
08/07	1.90	0.28	5.97	1.33	0.70	0.36
09/07	1.35	2.69	10.58	3.21	1.28	0.34
10/07	1.36	0.90	6.13	1.37	0.59	0.36
11/07	1.81	0.85	3.24	0.64	0.64	0.08
12/07	5.42	0.43	2.23	0.68	2.25	0.22
01/08	1.96	1.25	4.55	1.38	0.81	0.12
02/08	0.82	0.86	3.60	0.66	0.46	0.09
03/08	2.02	0.67	6.90	1.64	1.18	0.29
04/08	6.71	0.56	5.41	2.19	1.06	0.30





3.6 MERITVE NA LOKACIJI : ELEKTROINŠTITUT MILAN VIDMAR

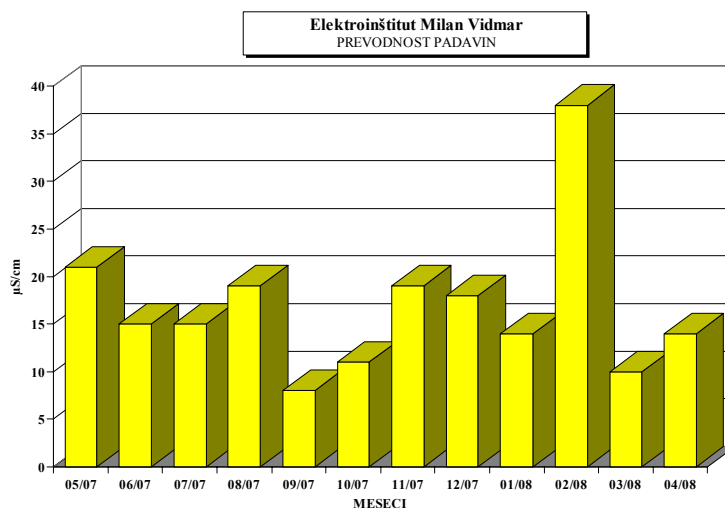
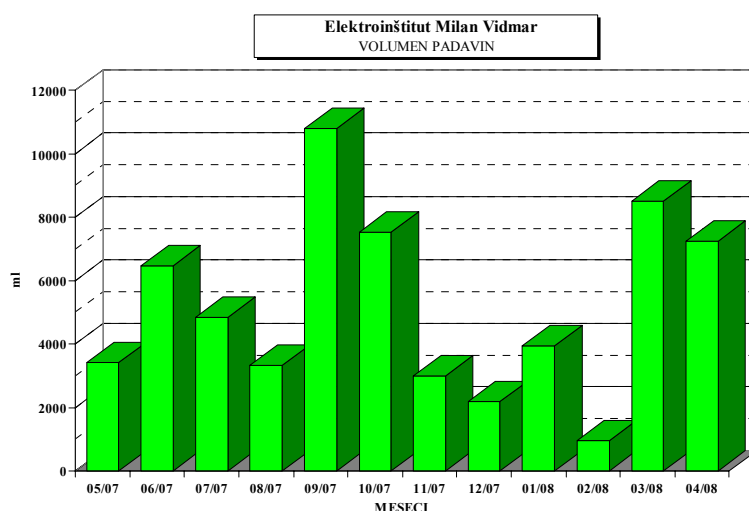
Termoeenergetski objekt : TE-TOL, d.o.o., JPEL

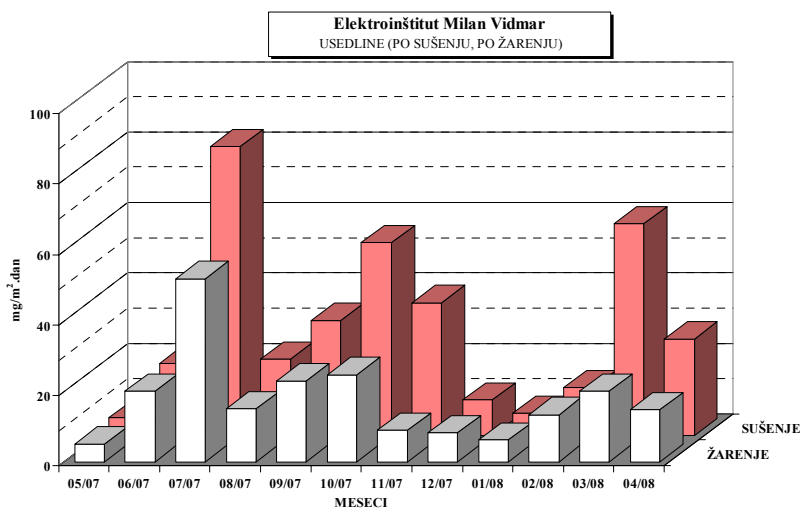
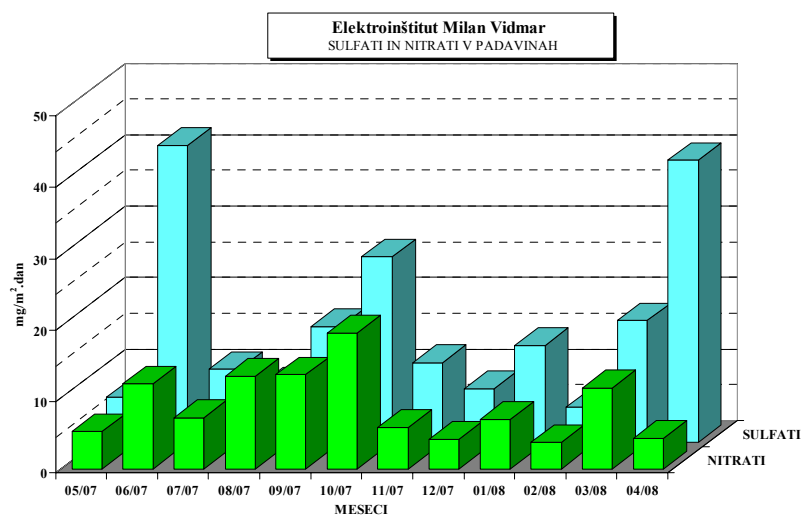
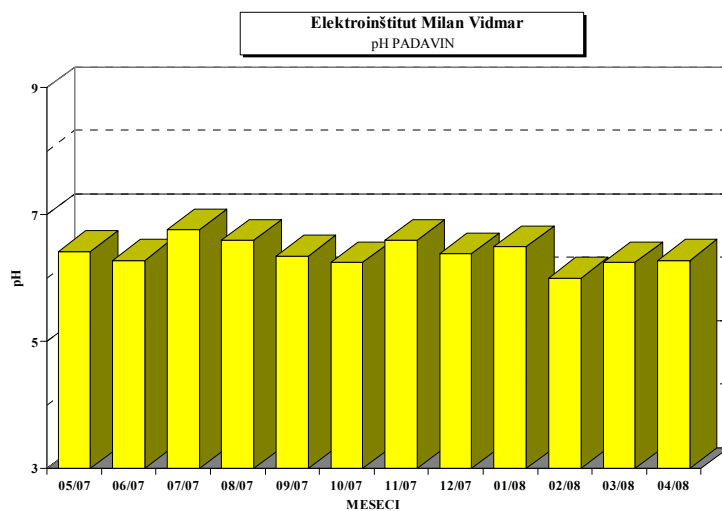
Čas meritev : maj 2007 - april 2008

Vrsta vzorca: Padavine - mesečno

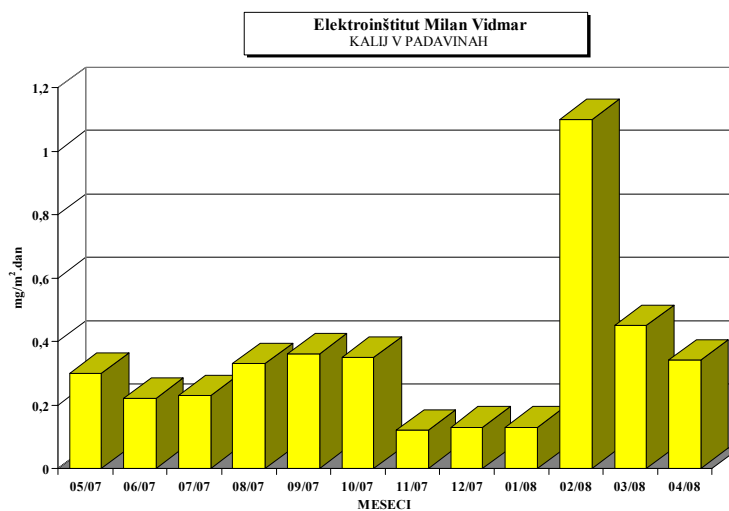
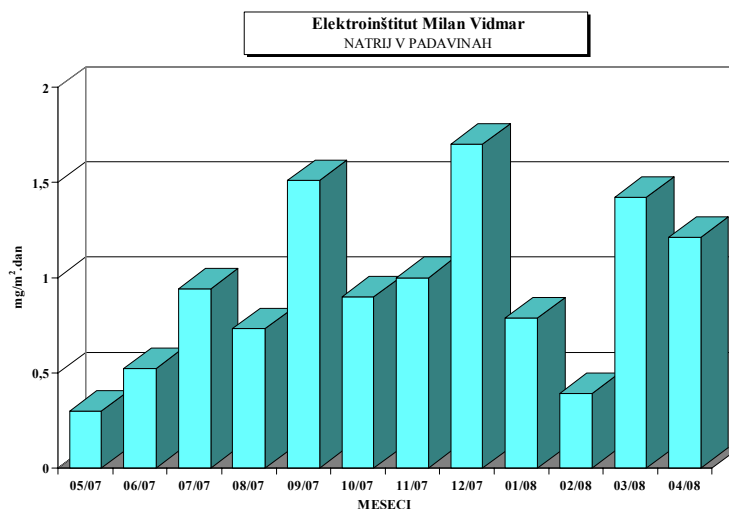
Analizo opravil: Ekološki kemijski laboratorij na EIMV

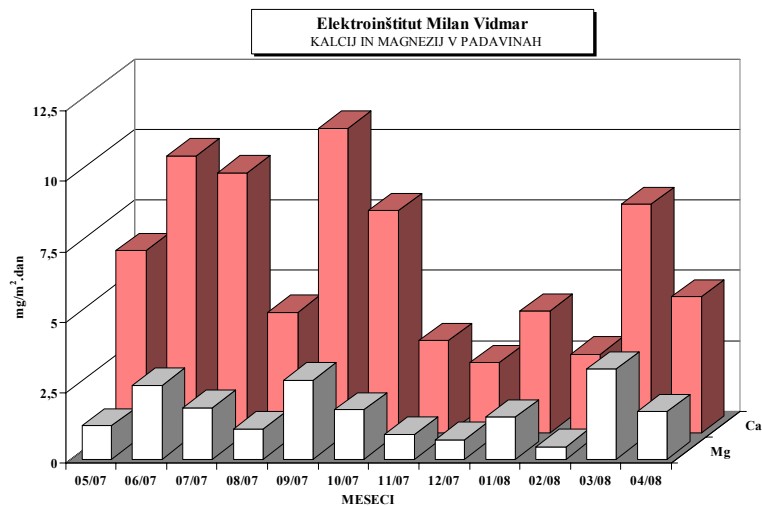
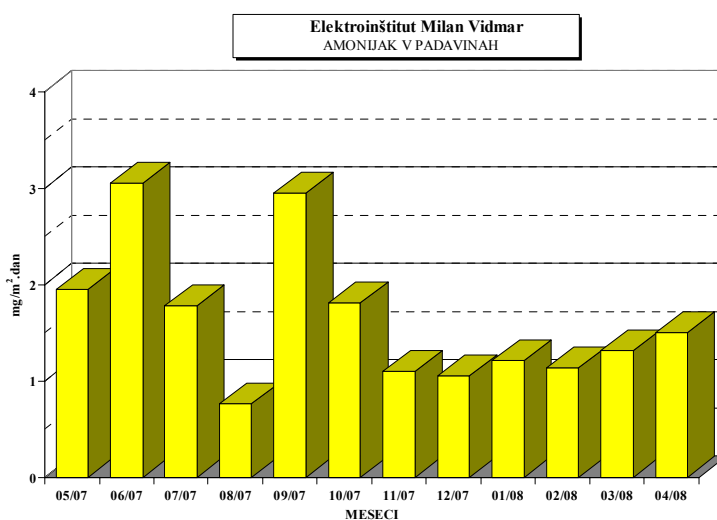
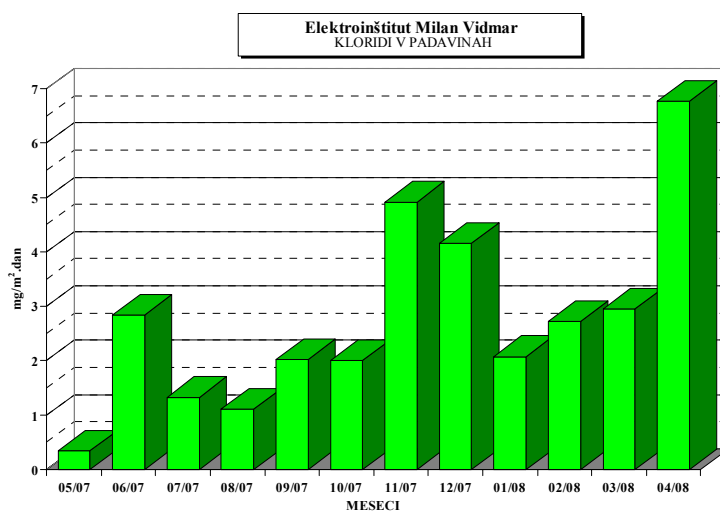
	<i>pH</i>	<i>prevodnost</i>	<i>volumen</i>	<i>nitriti</i>	<i>sulfati</i>	<i>usedline po sušenju</i>	<i>usedline po žarenju</i>
<i>meseč</i>		$\mu\text{S/cm}$	<i>ml</i>	$\text{mg/m}^2.\text{dan}$	$\text{mg/m}^2.\text{dan}$	$\text{mg/m}^2.\text{dan}$	$\text{mg/m}^2.\text{dan}$
05/07	6.42	21	3400	5.21	6.32	5.00	5.00
06/07	6.28	15	6450	11.91	41.54	20.53	20.00
07/07	6.76	15	4850	7.18	10.25	82.00	52.00
08/07	6.60	19	3330	12.94	8.04	21.67	14.93
09/07	6.35	8	10800	13.18	16.20	32.67	22.97
10/07	6.25	11	7520	19.05	25.97	54.80	24.73
11/07	6.60	19	3000	5.80	11.20	37.73	8.93
12/07	6.39	18	2180	4.14	7.50	10.13	8.13
01/08	6.50	14	3950	6.93	13.59	6.27	6.13
02/08	6.00	38	950	3.71	4.90	13.67	13.33
03/08	6.25	10	8510	11.35	17.02	60.00	20.00
04/08	6.28	14	7250	4.25	39.49	27.33	14.67





<i>mesec</i>	<i>kloridi</i> <i>mg/m².dan</i>	<i>amonijak</i> <i>mg/m².dan</i>	<i>kalcij</i> <i>mg/m².dan</i>	<i>magnezij</i> <i>mg/m².dan</i>	<i>natrij</i> <i>mg/m².dan</i>	<i>kalij</i> <i>mg/m².dan</i>
05/07	0.34	1.95	6.47	1.18	0.30	0.30
06/07	2.84	3.05	9.82	2.61	0.52	0.22
07/07	1.33	1.78	9.23	1.82	0.94	0.23
08/07	1.11	0.76	4.28	1.06	0.73	0.33
09/07	2.02	2.95	10.80	2.81	1.51	0.36
10/07	2.01	1.81	7.88	1.74	0.90	0.35
11/07	4.92	1.10	3.28	0.87	1.00	0.12
12/07	4.16	1.05	2.49	0.69	1.70	0.13
01/08	2.08	1.21	4.32	1.49	0.79	0.13
02/08	2.72	1.14	2.80	0.44	0.39	1.10
03/08	2.95	1.31	8.10	3.20	1.42	0.45
04/08	6.77	1.50	4.83	1.68	1.21	0.34







KOCUVAN R., et al, Rezultati meritev monitoringa kakovosti zunanlega zraka TE-TOL, d.o.o..
Poročilo št.: EKO 3546, Ljubljana, 2008

4. TEŽKE KOVINE V PRAŠNIH USEDLINAH

4.1 MERITVE NA LOKACIJI : VNAJNARJE

Termoenergetski objekt : TE-TOL, d.o.o., JPEL

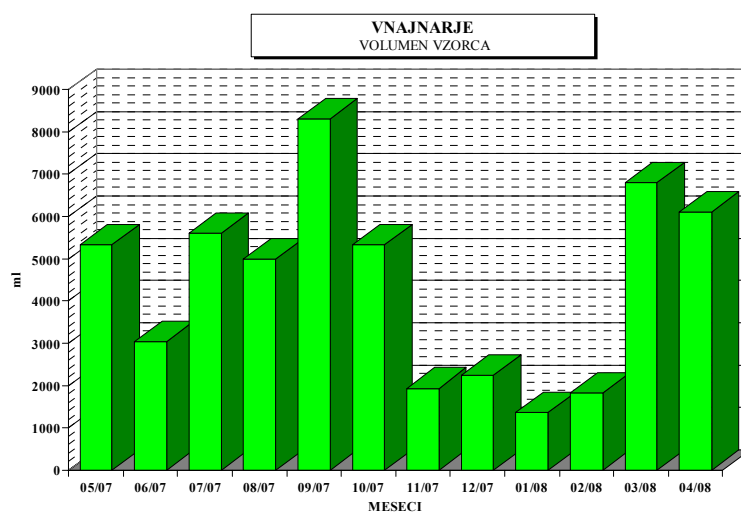
Čas meritev : maj 2007 - april 2008

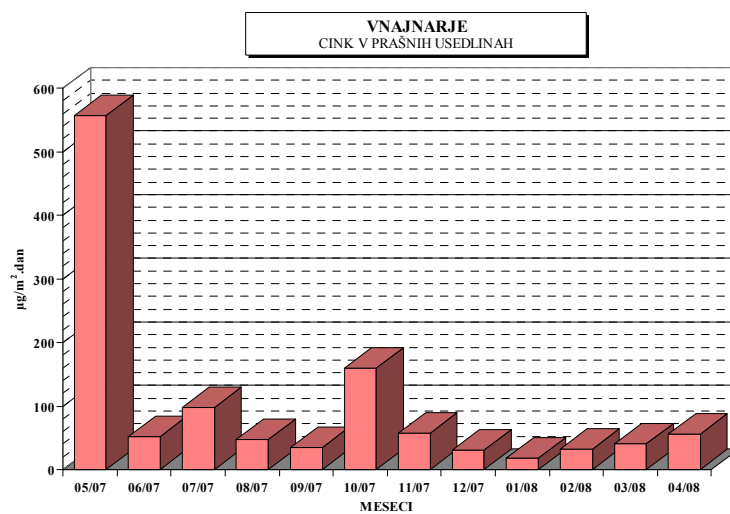
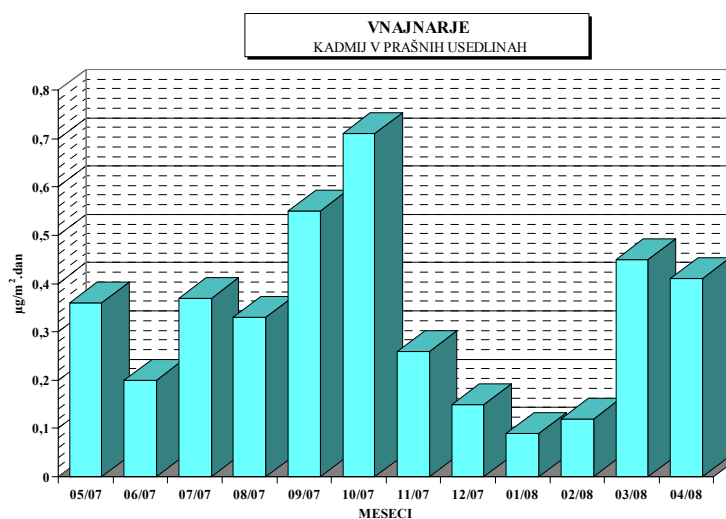
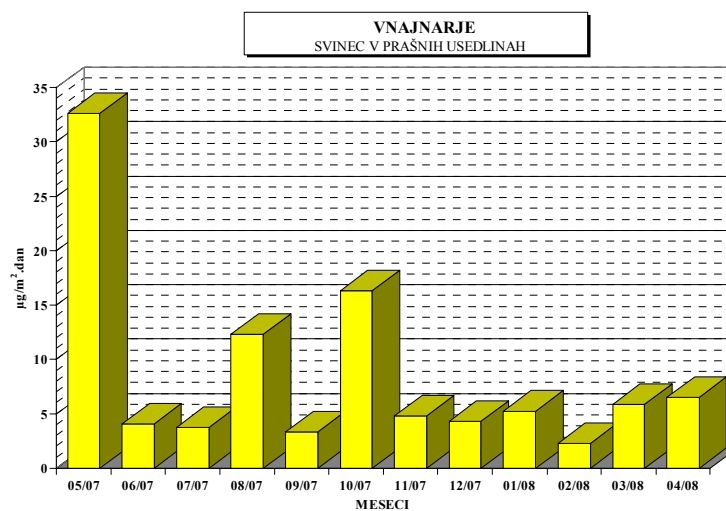
Vrsta vzorca: Kovine v prašnih usedlinah - mesečno

Analizo opravil: Ekološki kemijski laboratorij na EIMV in ERICO, Velenje

	<i>svinec</i>	<i>kadmij</i>	<i>cink</i>	<i>volumen vzorca</i>
<i>mesec</i>	$\mu\text{g}/\text{m}^2.\text{dan}$	$\mu\text{g}/\text{m}^2.\text{dan}$	$\mu\text{g}/\text{m}^2.\text{dan}$	<i>ml</i>
05/07	32.63	< 0.36	556.83	5320
06/07	4.07	< 0.20	51.85	3050
07/07	3.73	< 0.37	97.44	5600
08/07	12.33	< 0.33	47.33	5000
09/07	3.32	< 0.55	34.31	8300
10/07	16.32	0.71	159.60	5320
11/07	4.79	0.26	57.04	1940
12/07	4.35	< 0.15	30.30	2250
01/08	5.26	< 0.09	18.22	1360
02/08	2.31	< 0.12	32.28	1820
03/08	5.89	< 0.45	39.89	6800
04/08	6.51	< 0.41	56.53	6100

<...pod mejo določljivosti za dano analizo metodo: Cd 0,1 $\mu\text{g}/\text{l}$; Zn 0,5 $\mu\text{g}/\text{l}$ in Pb 0,5 $\mu\text{g}/\text{l}$





4.2 MERITVE NA LOKACIJI : ZA DEPONIJO

Termoenergetski objekt : TE-TOL, d.o.o

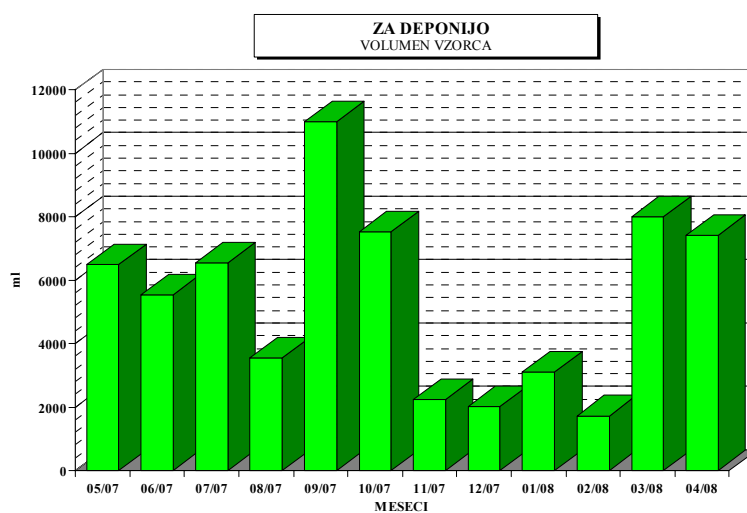
Čas meritev : maj 2007 - april 2008

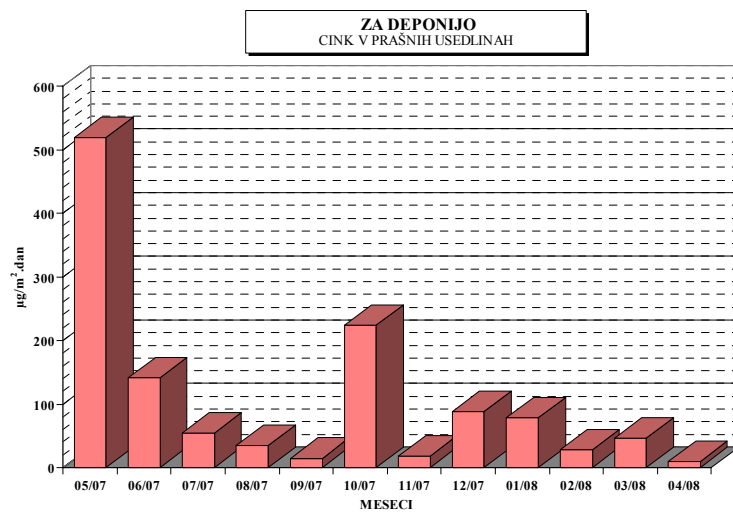
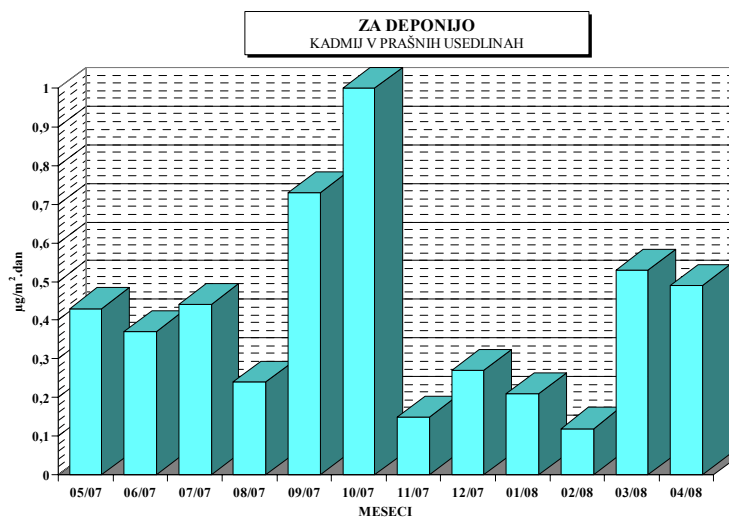
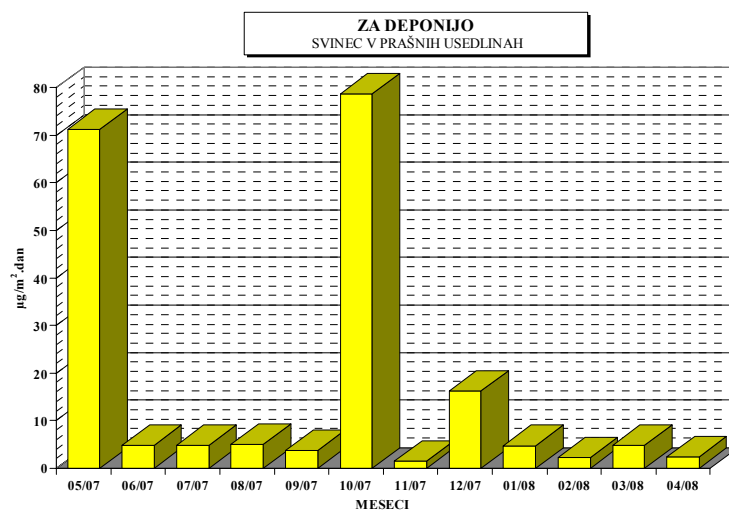
Vrsta vzorca: Kovine v prašnih usedlinah - mesečno

Analizo opravil: Ekološki kemijski laboratorij na EIMV in ERICO, Velenje

	<i>svinec</i>	<i>kadmij</i>	<i>cink</i>	<i>volumen vzorca</i>
<i>mesec</i>	$\mu\text{g}/\text{m}^2.\text{dan}$	$\mu\text{g}/\text{m}^2.\text{dan}$	$\mu\text{g}/\text{m}^2.\text{dan}$	<i>ml</i>
05/07	71.28	< 0.43	518.40	6480
06/07	4.80	< 0.37	140.72	5540
07/07	4.80	< 0.44	54.15	6550
08/07	4.97	< 0.24	35.26	3550
09/07	< 3.67	< 0.73	< 14.67	11000
10/07	78.71	1.00	223.60	7520
11/07	1.50	< 0.15	18.75	2250
12/07	16.30	0.27	88.48	2020
01/08	4.75	< 0.21	78.33	3100
02/08	2.18	< 0.12	27.86	1720
03/08	4.80	< 0.53	46.40	8000
04/08	< 2.47	< 0.49	< 9.87	7400

<...pod mejo določljivosti za dano analizo metodo: Cd 0,1 $\mu\text{g}/\text{l}$; Zn 0,5 $\mu\text{g}/\text{l}$ in Pb 0,5 $\mu\text{g}/\text{l}$





4.3 MERITVE NA LOKACIJI : PARTIZANSKA ULICA

Termoenergetski objekt : TE-TOL, d.o.o

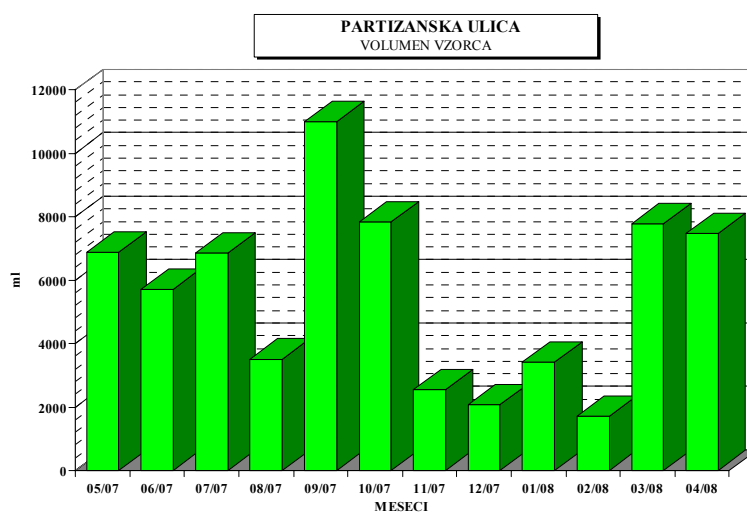
Čas meritev : maj 2007 - april 2008

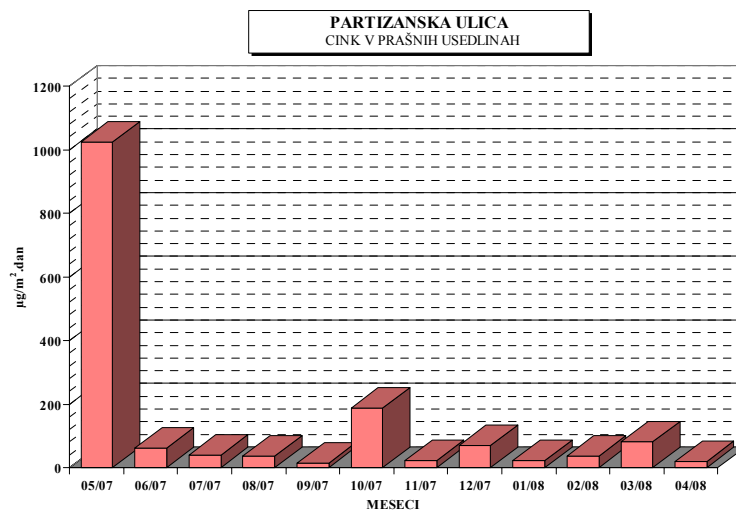
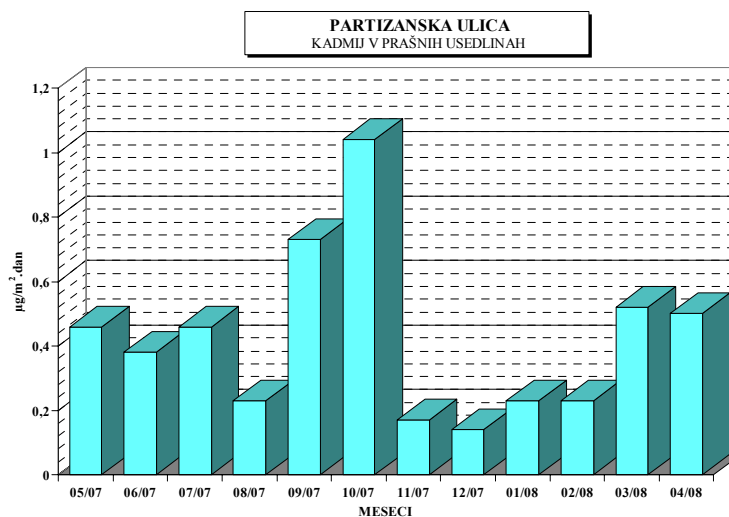
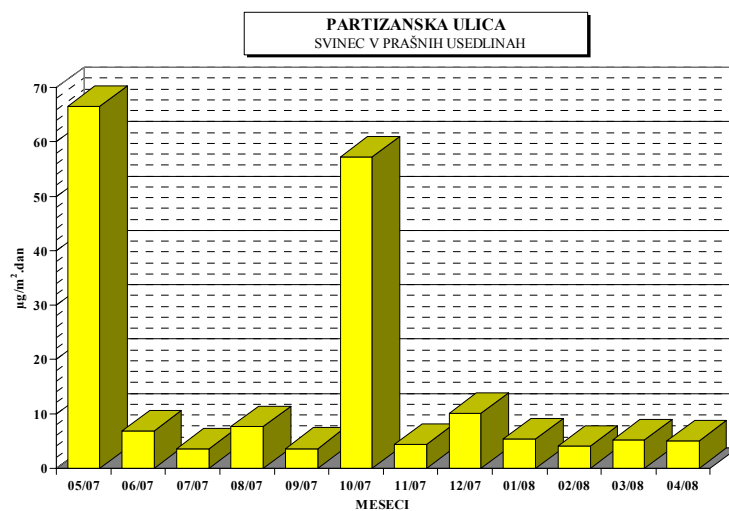
Vrsta vzorca: Kovine v prašnih usedlinah - mesečno

Analizo opravil: Ekološki kemijski laboratorij na EIMV in ERICO, Velenje

	<i>svinec</i>	<i>kadmij</i>	<i>cink</i>	<i>volumen vzorca</i>
<i>mesec</i>	$\mu\text{g}/\text{m}^2.\text{dan}$	$\mu\text{g}/\text{m}^2.\text{dan}$	$\mu\text{g}/\text{m}^2.\text{dan}$	<i>ml</i>
05/07	66.51	< 0.46	1022.83	6880
06/07	6.85	< 0.38	61.29	5710
07/07	3.65	< 0.46	37.90	6850
08/07	7.72	< 0.23	36.50	3510
09/07	< 3.67	< 0.73	< 14.67	11000
10/07	57.35	1.04	186.12	7820
11/07	4.42	< 0.17	21.59	2550
12/07	10.07	< 0.14	70.79	2070
01/08	5.44	< 0.23	23.57	3400
02/08	4.08	0.23	35.47	1700
03/08	5.18	< 0.52	81.84	7770
04/08	4.99	< 0.50	19.95	7480

<...pod mejo določljivosti za dano analizo metodo: Cd 0,1 $\mu\text{g}/\text{l}$; Zn 0,5 $\mu\text{g}/\text{l}$ in Pb 0,5 $\mu\text{g}/\text{l}$





4.4 MERITVE NA LOKACIJI : TOPLARNIŠKO ČRPALIŠČE

Termoenergetski objekt : TE-TOL, d.o.o

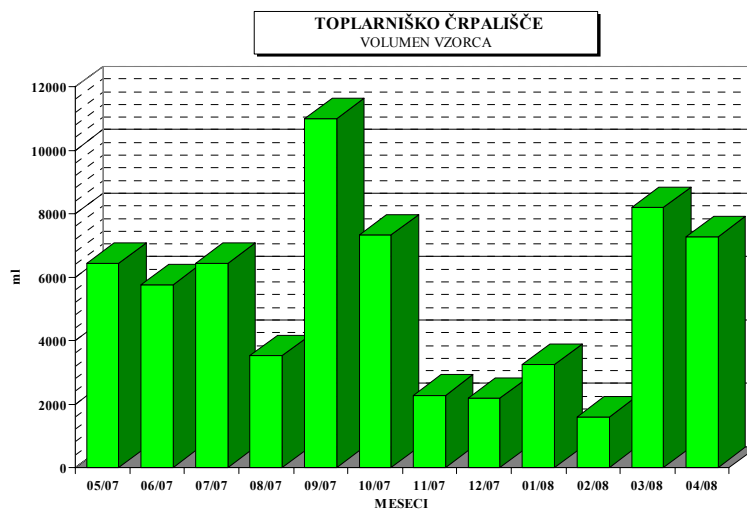
Čas meritev : maj 2007 - april 2008

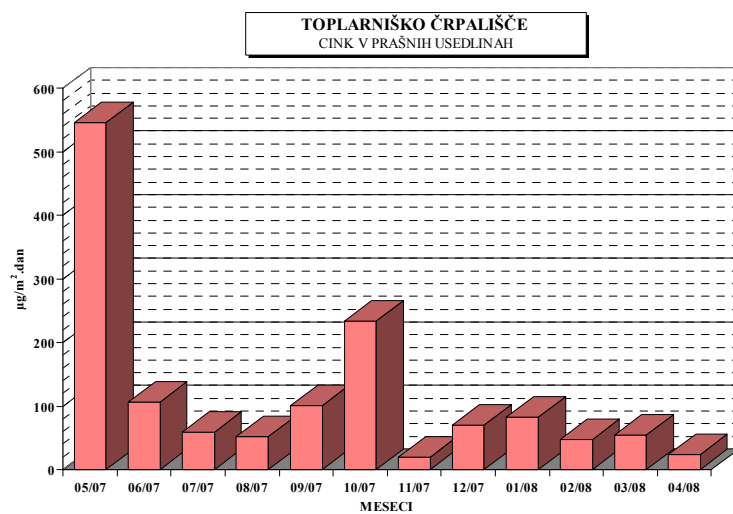
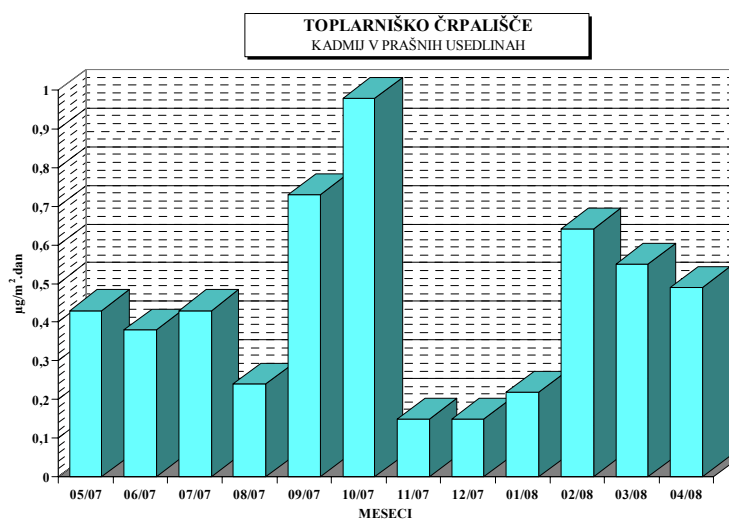
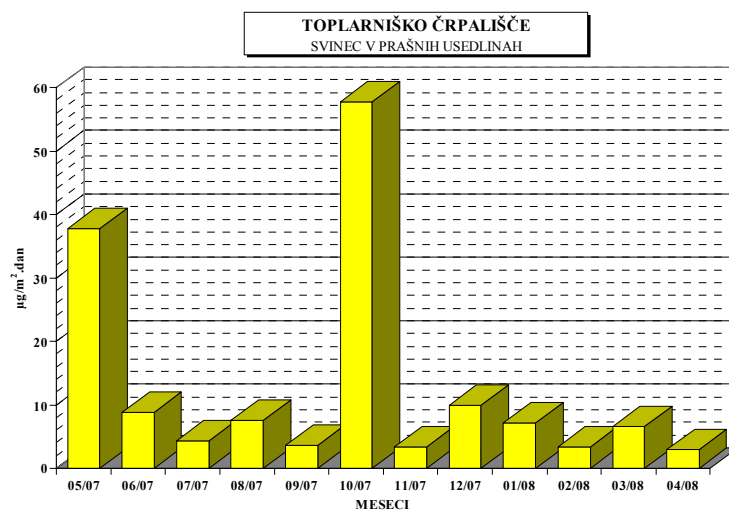
Vrsta vzorca: Kovine v prašnih usedlinah - mesečno

Analizo opravil: Ekološki kemijski laboratorij na EIMV in ERICO, Velenje

	<i>svinec</i>	<i>kadmij</i>	<i>cink</i>	<i>volumen vzorca</i>
<i>mesec</i>	$\mu\text{g}/\text{m}^2.\text{dan}$	$\mu\text{g}/\text{m}^2.\text{dan}$	$\mu\text{g}/\text{m}^2.\text{dan}$	<i>ml</i>
05/07	37.78	< 0.43	545.25	6440
06/07	8.82	< 0.38	106.57	5750
07/07	4.29	< 0.43	59.25	6440
08/07	7.51	< 0.24	52.10	3520
09/07	< 3.67	< 0.73	101.20	11000
10/07	57.74	0.98	233.90	7340
11/07	3.34	< 0.15	19.91	2280
12/07	9.98	< 0.15	70.16	2170
01/08	7.13	< 0.22	82.30	3240
02/08	3.31	0.64	48.11	1600
03/08	6.56	< 0.55	54.67	8200
04/08	2.91	< 0.49	23.30	7280

<...pod mejo določljivosti za dano analizo metodo: Cd 0,1 $\mu\text{g}/\text{l}$; Zn 0,5 $\mu\text{g}/\text{l}$ in Pb 0,5 $\mu\text{g}/\text{l}$





4.5 MERITVE NA LOKACIJI : JP ENERGETIKA LJUBLJANA

Termoenergetski objekt : TE-TOL, d.o.o., JPEL

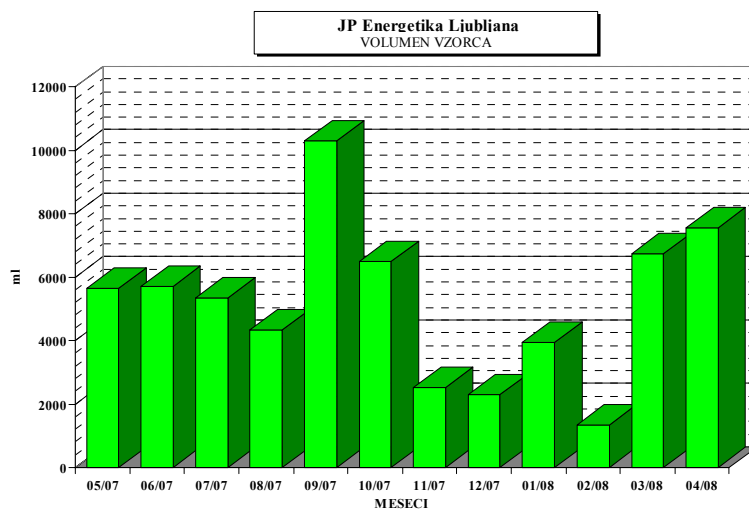
Čas meritev : maj 2007 - april 2008

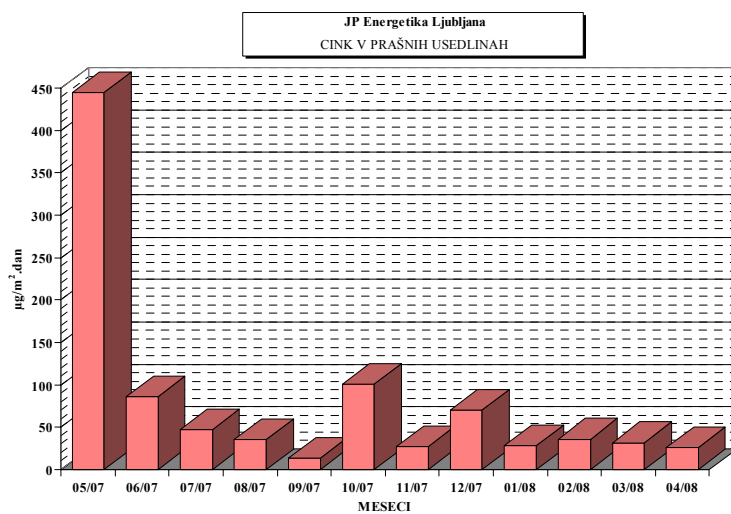
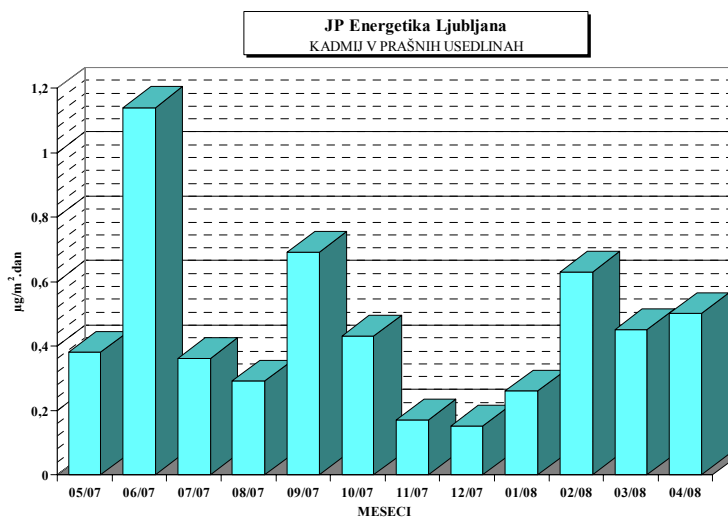
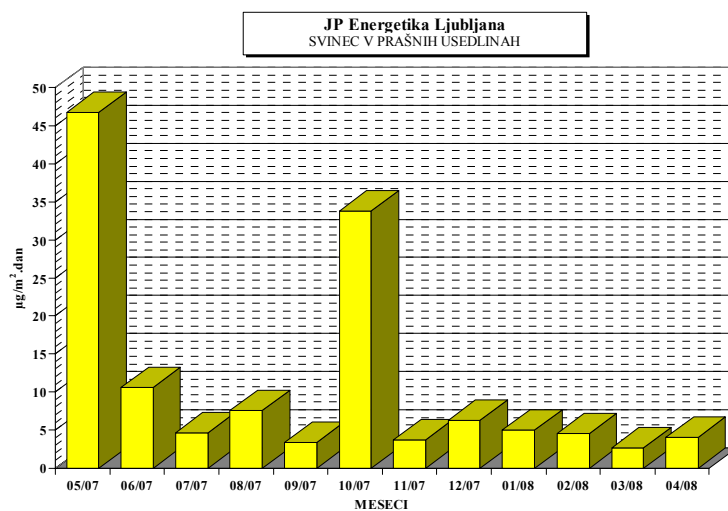
Vrsta vzorca: Kovine v prašnih usedlinah - mesečno

Analizo opravil: Ekološki kemijski laboratorij na EIMV in ERICO, Velenje

	<i>svinec</i>	<i>kadmij</i>	<i>cink</i>	<i>volumen vzorca</i>
<i>mesec</i>	$\mu\text{g}/\text{m}^2.\text{dan}$	$\mu\text{g}/\text{m}^2.\text{dan}$	$\mu\text{g}/\text{m}^2.\text{dan}$	<i>ml</i>
05/07	46.79	< 0.38	445.25	5660
06/07	10.64	1.14	85.88	5700
07/07	4.62	< 0.36	46.90	5330
08/07	7.52	< 0.29	35.88	4340
09/07	< 3.43	< 0.69	< 13.73	10300
10/07	33.80	0.43	100.53	6500
11/07	3.70	0.17	26.88	2520
12/07	6.29	< 0.15	70.07	2300
01/08	5.00	< 0.26	27.91	3950
02/08	4.56	0.63	36.18	1340
03/08	2.70	< 0.45	31.95	6750
04/08	4.03	< 0.50	26.21	7560

<...pod mejo določljivosti za dano analizo metodo: Cd 0,1 $\mu\text{g}/\text{l}$; Zn 0,5 $\mu\text{g}/\text{l}$ in Pb 0,5 $\mu\text{g}/\text{l}$





4.6 MERITVE NA LOKACIJI : ELEKTROINŠTITUT MILAN VIDMAR

Termoenergetski objekt : TE-TOL, d.o.o., JPEL

Čas meritev : maj 2007 - april 2008

Vrsta vzorca: Kovine v prašnih usedlinah - mesečno

Analizo opravil: Ekološki kemijski laboratorij na EIMV in ERICO, Velenje

	<i>svinec</i>	<i>kadmij</i>	<i>cink</i>	<i>volumen vzorca</i>
<i>mesec</i>	$\mu\text{g}/\text{m}^2.\text{dan}$	$\mu\text{g}/\text{m}^2.\text{dan}$	$\mu\text{g}/\text{m}^2.\text{dan}$	<i>ml</i>
05/07	2.31	< 0.23	11.53	3460
06/07	7.44	0.83	53.73	6200
07/07	5.18	< 0.32	65.45	4860
08/07	13.76	< 0.21	42.30	3080
09/07	4.40	< 0.73	77.73	11000
10/07	23.81	0.99	101.68	7440
11/07	4.16	< 0.16	28.48	2400
12/07	6.75	< 0.14	53.88	2110
01/08	4.05	< 0.27	21.87	4050
02/08	1.36	0.08	12.72	1200
03/08	6.32	< 0.58	66.09	8620
04/08	2.84	< 0.47	34.08	7100

<...pod mejo določljivosti za dano analizo metodo: Cd 0,1 $\mu\text{g}/\text{l}$; Zn 0,5 $\mu\text{g}/\text{l}$ in Pb 0,5 $\mu\text{g}/\text{l}$

