



ELEKTROINŠTITUT MILAN VIDMAR

Inštitut za elektrogospodarstvo in elektroindustrijo
Ljubljana
Oddelek za okolje

Termoelektrarna Brestanica d.o.o.

**MESEČNA ANALIZA REZULTATOV OBRATOVALNEGA MONITORINGA
KAKOVOSTI ZRAKA**

avgust 2019

217222-B.18-32

Ljubljana, SEPTEMBER 2019



ELEKTROINŠTITUT MILAN VIDMAR

Inštitut za elektrogospodarstvo in elektroindustrijo
Ljubljana
Oddelek za okolje

Št. poročila: 217222-B.18-32

Termoelektrarna Brestanica d.o.o.

**MESEČNA ANALIZA REZULTATOV OBRATOVALNEGA MONITORINGA
KAKOVOSTI ZRAKA**

avgust 2019

Ljubljana, SEPTEMBER 2019

Direktor:

dr. Boris ŽITNIK, univ. dipl. inž. el.

Meritve kakovosti zunanjega zraka in meteoroloških parametrov so bile opravljene z merilnim sistemom Elektroinštituta Milan Vidmar. Obdelave podatkov, postopki zagotavljanja skladnosti in poročilo so bili izdelani na Elektroinštitutu Milan Vidmar v Ljubljani.

© Elektroinštitut Milan Vidmar 2019

Vse pravice pridržane. Nobenega dela dokumenta se brez poprejšnjega pisnega dovoljenja avtorja ne sme ponatisniti, razmnoževati, shranjevati v sistemu za shranjevanje podatkov ali prenašati v kakršnikoli obliki ali s kakršnimikoli sredstvi. Objavljanje rezultatov dovoljeno le z navedbo vira.

PODATKI O POROČILU:

Naročnik:	Termoelektrarna Brestanica, d.o.o. Brestanica, Cesta prvih borcev 18
Št. pogodbe:	TEB/SP/05/2017
Odgovorna oseba naročnika:	Marjan JELENKO, univ. dipl. inž. str.
Št. delovnega naloga:	217 222
Št. poročila:	217222-B.18-32
Naslov poročila:	Mesečna analiza rezultatov obratovalnega monitoringa zunanjega zraka
Izvajalec:	Elektroinštitut Milan Vidmar Inštitut za elektrogospodarstvo in elektroindustrijo Hajdrihova 2, 1000 Ljubljana
Odgovorni nosilec naloge:	mag. Rudi VONČINA, univ. dipl. inž. el.
Poročilo izdelali:	Petra DOLŠAK, mag.ekol. Tine GORJUP, rač. teh.
Datum izdelave:	SEPTEMBER 2019
Seznam prejemnikov poročila:	Termoelektrarna Brestanica, d.o.o. (Marjan Jelenko) 3x Elektroinštitut Milan Vidmar - arhiv 1x

Vodja oddelka:

mag. Rudi VONČINA, univ. dipl. inž. el.



IZVLEČEK:

V poročilu so podani rezultati meritev monitoringa kakovosti zunanjega zraka TE Brestanica. Meritve se nanašajo na avgust 2019. Vključeni so rezultati meritev kakovosti zunanjega zraka, ki jih pod nadzorom EIMV izvaja TE Brestanica: koncentracije SO₂, NO₂, NO_x, O₃ in meteorološke meritve.

V merjenem obdobju rezultati meritev SO₂ na lokaciji (Sv. Mohor 95%) sledijo cilju za letno razpoložljivost uradnih rezultatov. Zakonsko predpisana letna meja za uradne rezultate je 90%. Urna mejna vrednost v merjenem obdobju ni bila presežena. Dnevna mejna vrednost v merjenem obdobju ni bila presežena.

V merjenem obdobju rezultati meritev NO₂ na lokaciji (Sv. Mohor 99%) sledijo cilju za letno razpoložljivost uradnih rezultatov. Zakonsko predpisana letna meja za uradne rezultate je 90%. Urna mejna vrednost v merjenem obdobju ni bila presežena.

V merjenem obdobju rezultati meritev NO_x na lokaciji (Sv. Mohor 100%) sledijo cilju za letno razpoložljivost uradnih rezultatov. Zakonsko predpisana letna meja za uradne rezultate je 90%.

V merjenem obdobju rezultati meritev O₃ na lokaciji (Sv. Mohor 100%) sledijo cilju za letno razpoložljivost uradnih rezultatov. Zakonsko predpisana letna meja za uradne rezultate je 90%. Opozorilna vrednost v merjenem obdobju ni bila presežena. Alarmna vrednost v merjenem obdobju ni bila presežena. Ciljna vrednost za varovanje zdravja ljudi je bila v merjenem obdobju presežena 5 krat.



KAZALO VSEBINE

1.	UVOD	9
1.1	KAKOVOST ZUNANJEGA ZRAKA	9
1.1.1	ZAKONSKE OSNOVE.....	9
1.1.2	MERILNA MREŽA, LOKACIJE MERILNIH MEST IN OPREMA	9
1.1.3	NABOR MERITEV, SKLADNOST MERILNE TEHNIKE IN KAKOVOST MERITEV	11
1.1.4	MEJNE VREDNOSTI MERJENIH PARAMETROV	11
1.2	METEOROLOGIJA.....	13
1.2.1	ZAKONSKE OSNOVE.....	13
1.2.2	MERILNA MREŽA, LOKACIJE MERILNIH MEST IN OPREMA	13
1.2.3	NABOR MERITEV, SKLADNOST MERILNE TEHNIKE IN KAKOVOST MERITEV	14
2.	REZULTATI MERITEV	15
2.1	Meritve kakovosti zraka	15
2.1.1	Pregled koncentracij v zraku: SO ₂ – Sv. Mohor.....	17
2.1.2	Pregled koncentracij v zraku: NO ₂ – Sv. Mohor	20
2.1.3	Pregled koncentracij v zraku: NO _x – Sv. Mohor	23
2.1.4	Pregled koncentracij v zraku: O ₃ – Sv. Mohor	26
2.2	Meteorološke meritve	29
2.2.1	Pregled temperature in relativne vlage v zraku – Sv. Mohor.....	29
2.2.2	Pregled temperature in relativne vlage v zraku – TE Brestanica	32
2.2.3	Pregled hitrosti in smeri vetra – Sv. Mohor	35
2.2.4	Pregled hitrosti in smeri vetra – TE Brestanica	37
3.	ZAKLJUČEK	39

1. UVOD

S sprejetjem Zakona o varstvu okolja (ZVO-1, Ur.l. RS, št. 41/2004 s spremembami) v letu 2004 je bil vzpostavljen pravni red za spodbujanje in usmerjanje takšnega družbenega razvoja, ki omogoča dolgoročne pogoje za človekovo zdravje, počutje in kakovost njegovega življenja ter ohranjanje biotske raznovrstnosti. Med cilji tega zakona sta tudi preprečitev in zmanjšanje obremenjevanja okolja in ohranjanje ter izboljševanje kakovosti okolja. Za doseganje teh ciljev zakon predpisuje monitoring stanja okolja, kar obsega tudi monitoring kakovosti zunanje zraka.

1.1 KAKOVOST ZUNANJEGA ZRAKA

1.1.1 ZAKONSKE OSNOVE

Monitoring kakovosti zunanje zraka zagotavlja država, dolžni pa so ga izvajati tudi povzročitelji obremenitve zunanje zraka, ki morajo pri opravljanju svoje dejavnosti v sklopu obratovalnega monitoringa, zagotavljati tudi monitoring stanja okolja, oziroma monitoring kakovosti zunanje zraka. Onesnaževanje zunanje zraka je neposredno ali posredno vnašanje snovi ali energije v zrak in je posledica človekove dejavnosti, ki lahko škoduje okolju, človekovemu zdravju ali pa na kakšen način posega v lastninsko pravico. Monitoring kakovosti zunanje zraka zaradi tovrstnega vnašanja obsega spremljanje in nadzorovanje stanja onesnaženosti zraka s sistematičnimi meritvami ali drugimi metodami in z njimi povezanimi postopki. Način spremljanja in nadzorovanja je predpisan v podzakonskih aktih – uredbah in pravilniku: Uredbi o kakovosti zunanje zraka (Ur.l. RS 9/11 s spremembami), Uredbi o arzeniu, kadmiju, živem srebru, niklju in policikličnih aromatskih ogljikovodikih v zunanjem zraku (Ur.l. RS 56/06) in Pravilniku o ocenjevanju kakovosti zunanje zraka (Ur. l. RS, št. 55/11 s spremembami). Ti predpisi so bili sprejeti na podlagi Zakona o varstvu okolja (ZVO, Ur. l. RS, št. 32/93; ZVO-1, Ur. l. RS, št. 41/2004 s spremembami). V letu 2007 je bila sprejeta tudi Uredba o emisiji snovi v zrak iz nepremičnih virov onesnaževanja (Ur. l. RS 31/07 s spremembami), ki povzročiteljem obremenitve zunanje zraka med drugim predpisuje zahteve v zvezi z ocenjevanjem kakovosti zraka na območju vrednotenja obremenitve zunanje zraka.

Z vstopom Slovenije v Evropsko unijo pa so postale obvezujoče tudi Direktive Evropske unije s področja kakovosti zunanje zraka, ki jih Slovenija privzema v svojo zakonodajo: Direktiva Sveta 1996/62/ES o presoji in upravljanju kakovosti zunanje zraka, Direktiva Sveta 2002/3/ES o ozonu v zunanjem zraku, Direktiva Sveta 1999/30/ES o mejnih vrednostih žveplovega dioksida, dušikovega dioksida in dušikovih oksidov, trdnih delcev in svinca v zunanjem zraku in Direktiva Sveta 2000/69/ES o mejnih vrednostih benzena in ogljikovega monoksida v zunanjem zraku in Direktiva 2004/107/ES o arzeniu, kadmiju, živem srebru, niklju in policikličnih aromatskih ogljikovodikih v zunanjem zraku ter najnovejša Direktiva 2008/50/ES Evropskega parlamenta in sveta o kakovosti zunanje zraka in čistejšem zraku za Evropo (Ur. l. EU, L1/52/11, 2008), ki je 11. junija 2010 razveljavila predhodno navedene direktive. Direktiva 2004/107/ES o arzeniu, kadmiju, živem srebru, niklju in policikličnih aromatskih ogljikovodikih v zunanjem zraku ostaja po tem datumu še v veljavi.

1.1.2 MERILNA MREŽA, LOKACIJE MERILNIH MEST IN OPREMA

Monitoring kakovosti zunanje zraka se v okolici TE Brestanica izvaja od konca devetdesetih let prejšnjega stoletja. Sedanji monitoring poteka na stalnem merilnem mestu Sveti Mohor. Na merilnem mestu Brestanica potekajo le meritve meteoroloških parametrov. Meritve kakovosti zraka se izvajajo z merilnim sistemom monitoringa kakovosti zunanje zraka TE Brestanica (ekološki informacijski sistem TEB). Z njim upravlja osebje Cesta prvih borcev 18, Brestanica. Postopke za izvajanje meritev in QA/QC postopke pa predpisuje Elektroinštitut Milan Vidmar Ljubljana, Hajdrihova ulica 2, ki izdeluje tudi končno obdelavo rezultatov meritev in potrdi njihovo veljavnost.

Koordinate merilne postaje v monitoringu kakovosti zunanjega zraka:

Merilna postaja	Nadmorska višina	GKKY	GKKX
AMP Sveti Mohor	394	537286	93958

Klasifikacija merilnega mesta v monitoringu kakovosti zunanjega zraka:

Merilna postaja	Tip merilnega mesta	Geografski opis	Tip območja	Značilnosti območja
AMP Sveti Mohor	I - industrijsko	32 – razgibano	R - podeželsko	R – stanovanjsko, A - kmetijsko



Slika: Lokacija merilnega mesta v okolici TE Brestanica. Vir: Google Earth (2018)

V monitoringu kakovosti zunanjega zraka je uporabljena merilna oprema, ki je skladna z referenčnimi merilnimi metodami. Meritve kakovosti zraka se opravljajo po naslednjih standardnih preskusnih metodah:

SIST EN 14212:2012; SIST

EN 14212:2012/AC:2014:

Standardna metoda za določanje koncentracije žveplovega dioksida z ultravijolično fluorescenco,

SIST EN 14211:2012:

Standardna metoda za določevanje koncentracije dušikovega dioksida in dušikovega monoksida s kemiluminiscenco,

SIST EN 14625:2012:

Standardna metoda za določanje koncentracije ozona z ultravijolično fotometrijo,

SIST EN 12341:2014:

Standardna gravimetrijska metoda za določevanje masne koncentracije frakcije lebdečih delcev PM₁₀ ali PM_{2,5}

1.1.3 NABOR MERITEV, SKLADNOST MERILNE TEHNIKE IN KAKOVOST MERITEV

Nabor merjenih parametrov kakovosti zunanjega zraka v avtomatski merilni postaji:

Naziv postaje	SO ₂	NO ₂	NO _x	O ₃
AMP Sveti Mohor	✓	✓	✓	✓

Rezultati meritev so obdelani po kriterijih dokumenta: Mesečna analiza skladnosti obratovalnega monitoringa kakovosti zunanjega zraka TE Brestanica, avgust 2019. Ustreznost meritev kakovosti zunanjega zraka se potrjuje s sprotnim nadzorom stanja merilne opreme in uporabnostjo merilnih rezultatov. Zagotavljanje kakovosti rezultatov je skladno s prilogo 1 Pravilnika o ocenjevanju kakovosti zunanjega zraka (Ur.l. RS, št. 55/2011 s spremembami) in Programom monitoringa kakovosti zunanjega zraka TEB za leto 2019.

1.1.4 MEJNE VREDNOSTI MERJENIH PARAMETROV

V skladu z **Zakonom o varstvu okolja** (Ur. l. RS, št. 41/04 s spremembami) je na območju Republike Slovenije v veljavi **Uredba o kakovosti zunanjega zraka** (Ur. l. RS, št. 9/11 s spremembami), ki določa normative za vrednotenje kakovosti zraka spodnjih plasti atmosfere.

Legenda uporabljenih kratic zakonsko predpisanih koncentracij v poročilu:

kratica	pomen
MVU	urna mejna vrednost
MVD	dnevna mejna vrednost
AV	alarmna vrednost
OV	opozorilna vrednost
VZL	ciljna vrednost za varovanje zdravja ljudi
AOT40	parameter izražen v (µg/m ³).h, izračunan za določeno obdobje kot vsota razlik med urnimi koncentracijami, ki presegajo 80 µg/m ³ in so izmerjene med 8. in 20. uro ter vrednostjo 80 µg/m ³ urnih koncentracij

Mejne in alarmne vrednosti ter kritične vrednosti za varstvo rastlin za žveplov dioksid:

časovni interval povprečenja	mejna vrednost (µg/m ³)	alarmna vrednost (µg/m ³)
1 ura	350 (ne sme biti presežena več kot 24-krat v koledarskem letu)	-
3-urni interval	-	500
1 dan	125 (ne sme biti presežena več kot 3-krat v koledarskem letu)	-
časovni interval povprečenja	kritična vrednost (µg/m ³)	sprejemljivo preseganje (µg/m ³)
zimski čas od 1. oktobra do 31. marca	20	-
koledarsko leto	20	-

Mejne in alarmne vrednosti za dušikov dioksid ter kritična vrednost za varstvo rastlin za dušikove okside:

časovni interval povprečenja	mejna vrednost (µg/m ³)	alarmna vrednost (µg/m ³)
1 ura	200 (velja za NO ₂) (ne sme biti presežena več kot 18-krat v koledarskem letu)	-
3-urni interval	-	400 (velja za NO ₂)

koledarsko leto	40 (velja za NO ₂)	-
časovni interval povprečenja	kritična vrednost (μg/m³)	sprejemljivo preseganje (μg/m³)
koledarsko leto	30 (velja za NO _x)	-

Opomba: Od leta 2010, vključno z njim, za dušikov dioksid ni sprejemljivega preseganja

Opozorilna in alarmna vrednost za ozon:

časovni interval povprečenja	opozorilna vrednost (μg/m ³)	alarmna vrednost* (μg/m ³)
1 ura	180	240

* - za izvajanje 16. člena Uredbe o kakovosti zunanega zraka je treba preseganje vrednosti meriti v treh zaporednih urah ali jih za to obdobje predvideti

Ciljne vrednosti za varovanje zdravja ljudi in varstvo rastlin za ozon:

cilj	časovni interval povprečenja	ciljna vrednost za varovanje zdravja ljudi (μg/m ³)
varovanje zdravja ljudi	največja dnevna 8-urna drseča srednja vrednost	vrednost 120 μg/m ³ ne sme biti presežena več kot 25 dni v koledarskem letu triletnega povprečja
cilj	časovni interval povprečenja	ciljna vrednost za varstvo rastlin (μg/m ³)
varstvo rastlin	od maja do julija	vrednost AOT40 (izračunana iz urnih vrednosti) 18.000 (μg/m ³)-h v povprečju petih let

Opomba: Skladnost s ciljnimi vrednostmi se ocenjuje od leta 2010. To leto je prvo iz katerega se podatki uporabljajo pri izračunu skladnosti za obdobje naslednjih treh oziroma petih let.

Dolgoročni cilji za ozon:

cilj	časovni interval povprečenja	dolgoročni cilj (μg/m ³)
varovanje zdravja ljudi	največja dnevna 8-urna drseča srednja vrednost v koledarskem letu	120 μg/m ³
cilj	časovni interval povprečenja	dolgoročni cilj (μg/m ³)
varstvo rastlin	od maja do julija	vrednost AOT40 (izračunana iz urnih vrednosti) 6.000 (μg/m ³)-h

Opomba: Doseganje dolgoročnih ciljev še ni datumsko opredeljeno.

1.2 METEOROLOGIJA

1.2.1 ZAKONSKE OSNOVE

V letu 2006 je bil sprejet Zakon o državni meteorološki, hidrološki, oceanografski in seizmološki službi (ZDMHS) (Ur.l. RS, št. 49/06 in 60/17), ki ureja opravljanje meteorološke dejavnosti, državno mrežo meteoroloških postaj, pogoje za registracijo meteorološke postaje, uporabo meteoroloških podatkov in druge, z meteorološko dejavnostjo povezane zadeve. Zakon obravnava tudi opravljanje meteorološke dejavnosti na avtomatskih meteoroloških postajah, na katerih elektronske naprave samodejno merijo, shranjujejo in pošiljajo podatke meteorološkega opazovanja v zbirke podatkov, kakršne so tudi v sistemu EIS TEB (ekološki informacijski sistem TEB).

1.2.2 MERILNA MREŽA, LOKACIJE MERILNIH MEST IN OPREMA

Meteorološke meritve se v okolici TE Brestanica izvajajo skupaj z meritvami kakovosti zraka od konca devetdesetih let prejšnjega stoletja. Sedanje meritve potekajo na lokacijah: Sveti Mohor in Brestanica. Meritve se izvajajo z merilnim sistemom TE Brestanica (ekološki informacijski sistem TEB). Z njim upravlja osebje TE Brestanica, Cesta prvih borcev 18, Brestanica. Postopke za izvajanje meritev in QA/QC postopke pa predpisuje Elektroinštitut Milan Vidmar, Hajdrihova ulica 2, Ljubljana, ki izdeluje tudi končno obdelavo rezultatov meritev in potrdi njihovo veljavnost.

Koordinate meteorološke merilne postaje:

Merilna postaja	Nadmorska višina	GKKY	GKKX
AMP Sveti Mohor	394	537286	93958
AMP Brestanica	197	537616	94845



Slika: Lokacije merilnih mest v okolici TE Brestanica. Vir: Google Earth (2018)

Meritve meteoroloških parametrov se izvajajo po naslednjih merilnih principih:

- Merjenje smeri in hitrosti vetra je izvedeno z ultrazvočnim anemometrom na višini 10 m. Merilnik meri vrednosti trodimenzionalnega vektorja hitrosti vetra. Vektor se določa na podlagi meritve časa preleta zvoka na treh ustrezno postavljenih poteh. Sistem na ta način združuje meritev hitrosti in smeri vetra brez mehansko vrtljivih senzorjev.
- Merjenje temperature zraka je izvedeno z aspiriranim dajalnikom temperature s termolinearnim termistorskim vezjem.
- Merjenje relativne vlažnosti zraka je izvedeno s kapacitivnim dajalnikom, ki s pomočjo elektronskega vezja linearizira in ojača spremembe vlage v zraku ter jih pretvori v ustrezen analogen električni izhodni signal.

1.2.3 NABOR MERITEV, SKLADNOST MERILNE TEHNIKE IN KAKOVOST MERITEV

Nabor merjenih parametrov meteoroloških meritev v avtomatskih merilnih postajah:

Merilna postaja	Temperatura zraka	Smer in hitrost vetra	Relativna vlaga	Količina padavin	Sončno sevanje
AMP Sveti Mohor	✓	✓	✓		
AMP Brestanica	✓	✓	✓		

Rezultati meritev so obdelani po kriterijih dokumenta: Mesečna analiza skladnosti obratovalnega monitoringa kakovosti zunanjšega zraka TE Brestanica, avgust 2019. Ustreznost meritev kakovosti zunanjšega zraka se potrjuje s sprotnim nadzorom stanja merilne opreme in uporabnostjo merilnih rezultatov. Zagotavljanje kakovosti rezultatov je skladno s prilogo 4 Pravilnika o ocenjevanju kakovosti zunanjšega zraka (Ur.l. RS, št. 55/2011 s spremembami) in Programom monitoringa kakovosti zunanjšega zraka TEB za leto 2019.

2. REZULTATI MERITEV

2.1 MERITVE KAKOVOSTI ZRAKA

Pregled preseženih vrednosti: SO₂ avgust 2019

	nad MVU	AV	nad MVD	podatkov
postaja	urne v.	3 urne v.	dnevne v.	%
Sv. Mohor	0	0	0	95

Pregled preseženih vrednosti: NO₂ avgust 2019

	nad MVU	AV	nad MVD	podatkov
postaja	urne v.	3 urne v.	dnevne v.	%
Sv. Mohor	0	0	-	99

Pregled preseženih vrednosti: O₃ avgust 2019

	nad OV	AV	nad VZL	podatkov
postaja	urne v.	urne v.	8 urne v.	%
Sv. Mohor	0	0	5	100

Pregled preseženih vrednosti: SO₂ do avgust 2019

		nad MVU	AV	nad MVD	podatkov
postaja	meritve od	urne v.	3 urne v.	dnevne v.	%
Sv. Mohor	01.01.2019	0	0	0	98

Pregled preseženih vrednosti: NO₂ do avgust 2019

		nad MVU	AV	nad MVD	podatkov
postaja	meritve od	urne v.	3 urne v.	dnevne v.	%
Sv. Mohor	01.01.2019	0	0	-	99

Pregled preseženih vrednosti: O₃ do avgust 2019

		nad OV	AV	nad VZL	podatkov
postaja	meritve od	urne v.	urne v.	8 urne v.	%
Sv. Mohor	01.01.2019	1	0	35	98

Pregled srednjih koncentracij: SO₂ (µg/m³) za avgust 2019 in pretekla leta

postaja	2015	2016	2017	2018	2019
Sv. Mohor	5	5	4	5	6

Pregled srednjih koncentracij: NO₂ (µg/m³) za avgust 2019 in pretekla leta

postaja	2015	2016	2017	2018	2019
Sv. Mohor	1	3	4	3	2

Pregled srednjih koncentracij: NO_x (µg/m³) za avgust 2019 in pretekla leta

postaja	2015	2016	2017	2018	2019
Sv. Mohor	2	2	4	4	3

Pregled srednjih koncentracij: O₃ (µg/m³) za avgust 2019 in pretekla leta

postaja	2015	2016	2017	2018	2019
Sv. Mohor	84	73	86	84	80

Pregled srednjih koncentracij SO₂ (µg/m³) za 01.10.2018 - 01.04.2019

postaja	*
Sv. Mohor	6

Pregled srednjih koncentracij NO_x (µg/m³) za 01.01.2018 - 31.12.2018

postaja	**
Sv. Mohor	8

2.1.1 Pregled koncentracij v zraku: SO₂ – Sv. Mohor

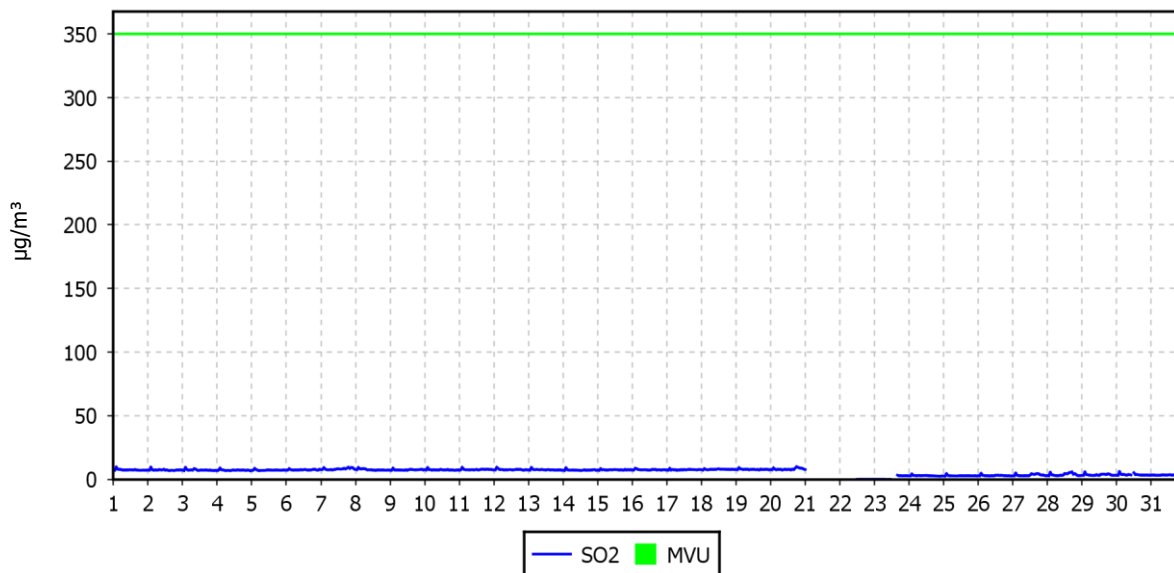
Lokacija: TE Brestanica
 Postaja: Sv. Mohor
 Obdobje meritev: 01.08.2019 do 01.09.2019

Razpoložljivih urnih podatkov:	704	95%
Maksimalna urna koncentracija:	10 µg/m ³	20.08.2019 19:00:00
Maksimalna dnevna koncentracija:	8 µg/m ³	07.08.2019
Minimalna dnevna koncentracija:	1 µg/m ³	23.08.2019
Srednja koncentracija v obdobju:	6 µg/m ³	
Število primerov urne koncentracije		
- nad MVU 350 µg/m ³ :	0	
Število primerov dnevne koncentracije		
- nad MVD 125 µg/m ³ :	0	
Št. intervalov 3 zaporednih ur nad AV 500 µg/m ³ :	0	
Percentilna vrednost		
- 98 p.v. - urnih koncentracij:	9 µg/m ³	
- 50 p.v. - dnevnih koncentracij:	7 µg/m ³	

Razredi porazdelitve	Čas. interval - URA		Čas. interval - DAN	
	št. primerov	delež - %	št. primerov	delež - %
0.0 do 1.0 µg/m ³	23	3	0	0
1.0 do 2.0 µg/m ³	0	0	1	3
2.0 do 3.0 µg/m ³	91	13	3	10
3.0 do 4.0 µg/m ³	86	12	5	17
4.0 do 5.0 µg/m ³	16	2	0	0
5.0 do 7.5 µg/m ³	288	41	12	41
7.5 do 10.0 µg/m ³	200	28	8	28
10.0 do 15.0 µg/m ³	0	0	0	0
15.0 do 20.0 µg/m ³	0	0	0	0
20.0 do 25.0 µg/m ³	0	0	0	0
25.0 do 30.0 µg/m ³	0	0	0	0
30.0 do 35.0 µg/m ³	0	0	0	0
35.0 do 40.0 µg/m ³	0	0	0	0
40.0 do 45.0 µg/m ³	0	0	0	0
45.0 do 50.0 µg/m ³	0	0	0	0
50.0 do 60.0 µg/m ³	0	0	0	0
60.0 do 70.0 µg/m ³	0	0	0	0
70.0 do 80.0 µg/m ³	0	0	0	0
80.0 do 90.0 µg/m ³	0	0	0	0
90.0 do 100.0 µg/m ³	0	0	0	0
100.0 do 9999.0 µg/m ³	0	0	0	0
Skupaj	704	100	29	100

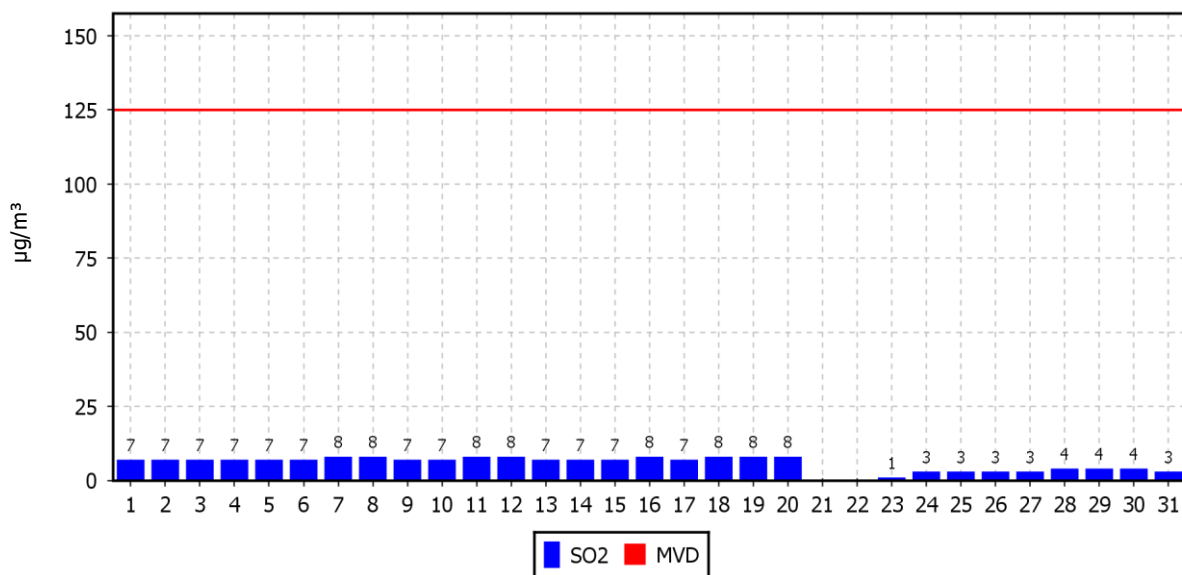
URNE KONCENTRACIJE - SO₂

TE Brestanica (Sv. Mohor)
01.08.2019 do 01.09.2019



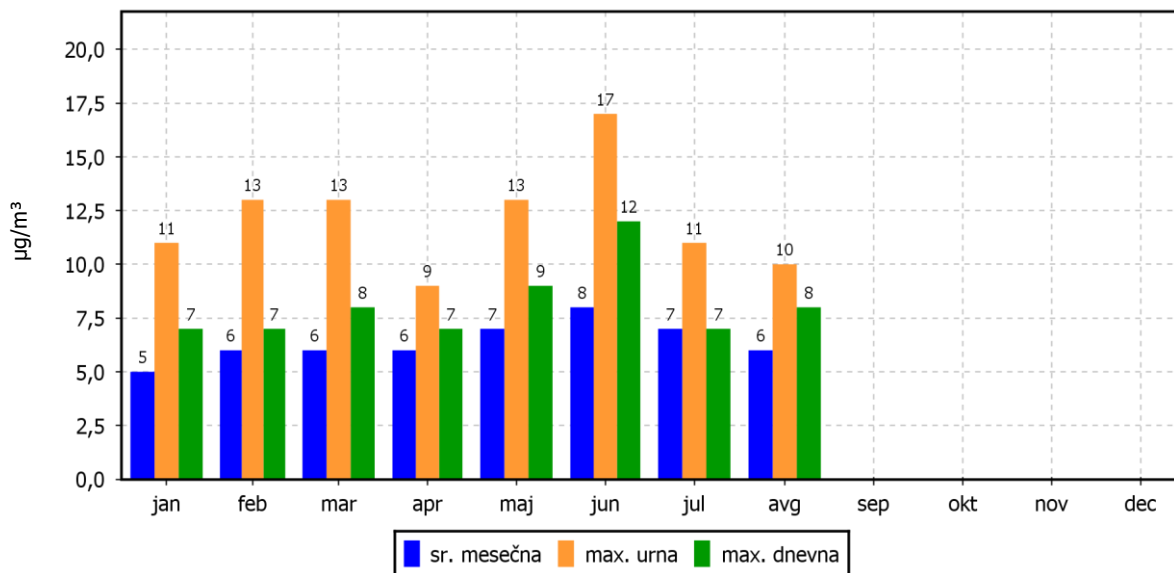
DNEVNE KONCENTRACIJE - SO₂

TE Brestanica (Sv. Mohor)
01.08.2019 do 01.09.2019



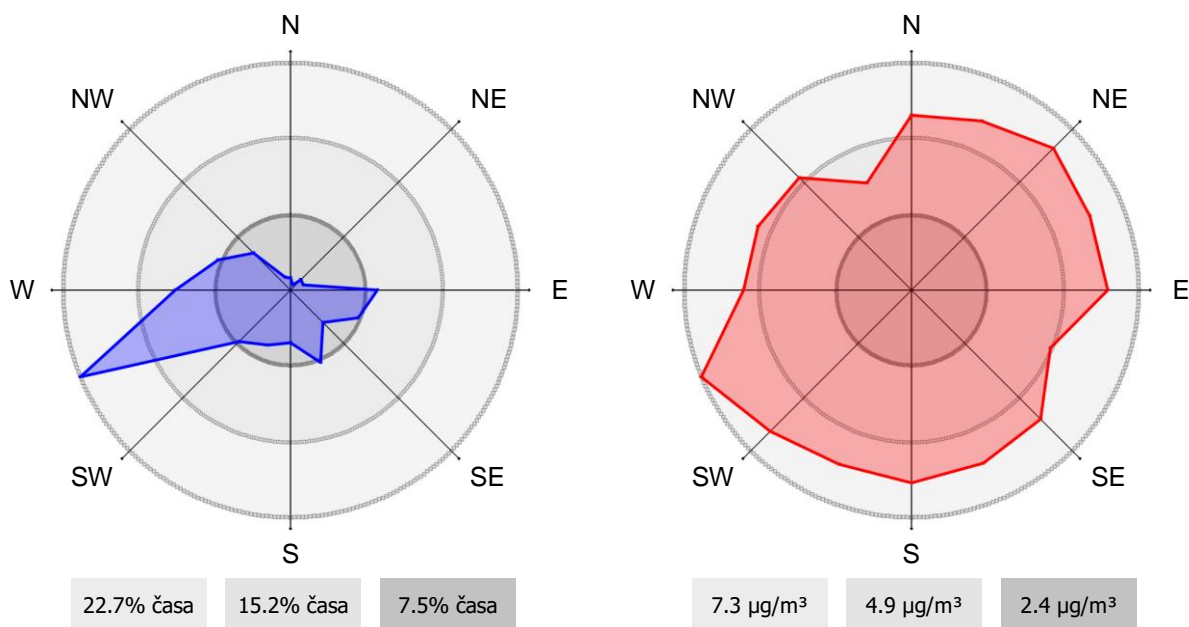
KONCENTRACIJE - SO₂

TE Brestanica (Sv. Mohor)
01.01.2019 do 01.01.2020



ROŽI VETROV IN ONESNAŽENJA

TE Brestanica (Sv. Mohor)
01.08.2019 do 01.09.2019



2.1.2 Pregled koncentracij v zraku: NO₂ – Sv. Mohor

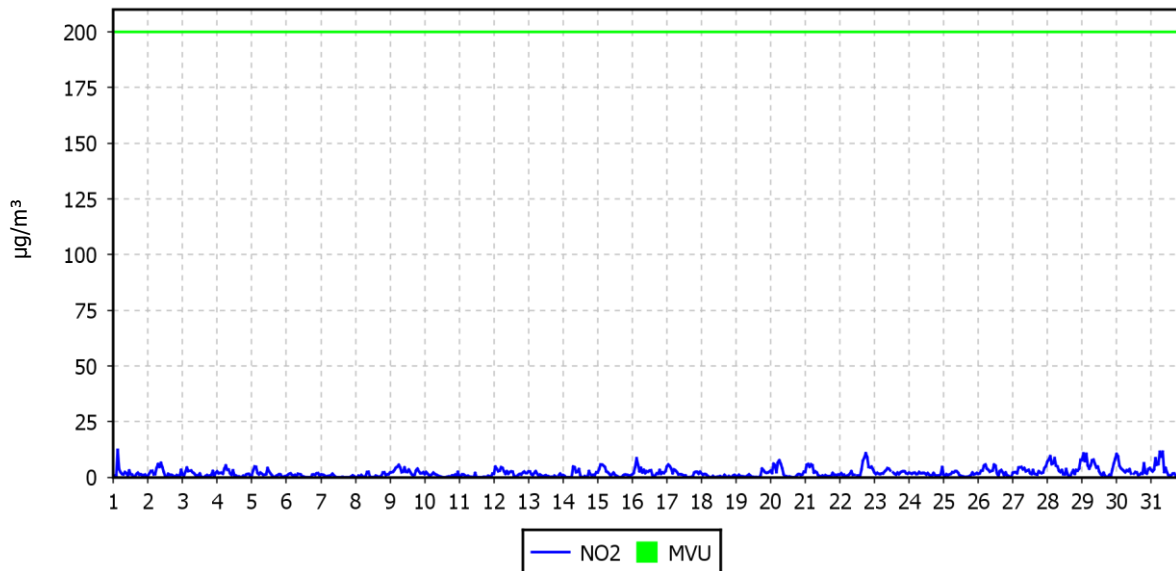
Lokacija: TE Brestanica
Postaja: Sv. Mohor
Obdobje meritev: 01.08.2019 do 01.09.2019

Razpoložljivih urnih podatkov:	740	99%
Maksimalna urna koncentracija:	12 µg/m ³	01.08.2019 04:00:00
Maksimalna dnevna koncentracija:	5 µg/m ³	29.08.2019
Minimalna dnevna koncentracija:	0 µg/m ³	11.08.2019
Srednja koncentracija v obdobju:	2 µg/m ³	
Število primerov urne koncentracije		
- nad MVU 200 µg/m ³ :	0	
Št. intervalov 3 zaporednih ur nad AV 400 µg/m ³ :	0	
Percentilna vrednost		
- 98 p.v. - urnih koncentracij:	8 µg/m ³	
- 50 p.v. - dnevnih koncentracij:	2 µg/m ³	

Razredi porazdelitve	Čas. interval - URA		Čas. interval - DAN	
	št. primerov	delež - %	št. primerov	delež - %
0.0 do 5.0 µg/m ³	680	92	31	100
5.0 do 10.0 µg/m ³	53	7	0	0
10.0 do 15.0 µg/m ³	7	1	0	0
15.0 do 20.0 µg/m ³	0	0	0	0
20.0 do 25.0 µg/m ³	0	0	0	0
25.0 do 30.0 µg/m ³	0	0	0	0
30.0 do 35.0 µg/m ³	0	0	0	0
35.0 do 40.0 µg/m ³	0	0	0	0
40.0 do 45.0 µg/m ³	0	0	0	0
45.0 do 50.0 µg/m ³	0	0	0	0
50.0 do 60.0 µg/m ³	0	0	0	0
60.0 do 80.0 µg/m ³	0	0	0	0
80.0 do 100.0 µg/m ³	0	0	0	0
100.0 do 120.0 µg/m ³	0	0	0	0
120.0 do 140.0 µg/m ³	0	0	0	0
140.0 do 160.0 µg/m ³	0	0	0	0
160.0 do 180.0 µg/m ³	0	0	0	0
180.0 do 200.0 µg/m ³	0	0	0	0
200.0 do 250.0 µg/m ³	0	0	0	0
250.0 do 300.0 µg/m ³	0	0	0	0
300.0 do 400.0 µg/m ³	0	0	0	0
400.0 do 9999.0 µg/m ³	0	0	0	0
Skupaj	740	100	31	100

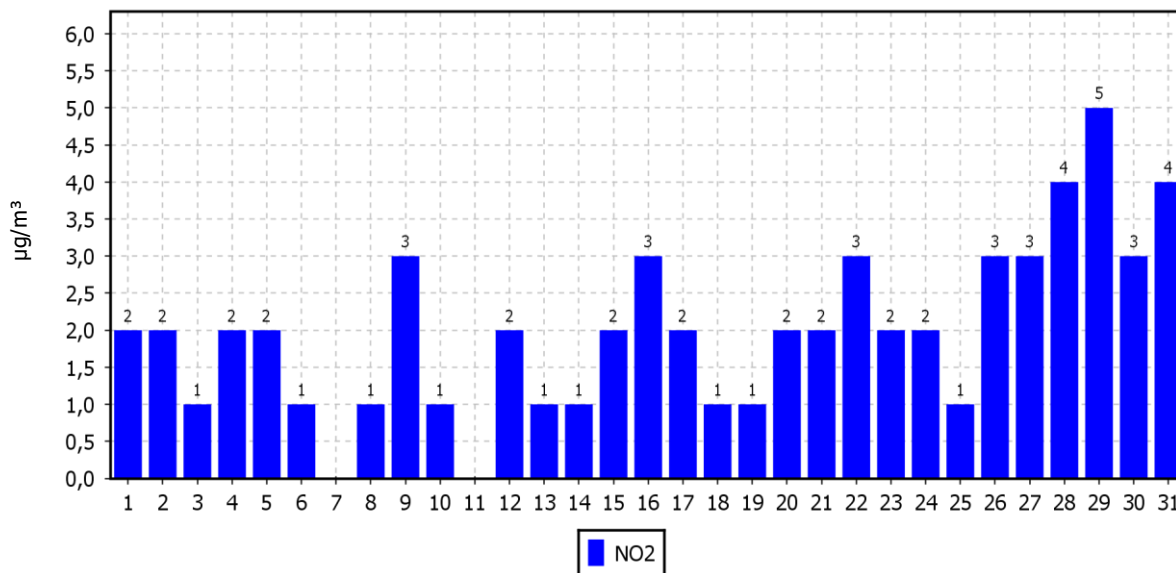
URNE KONCENTRACIJE - NO₂

TE Brestanica (Sv. Mohor)
01.08.2019 do 01.09.2019



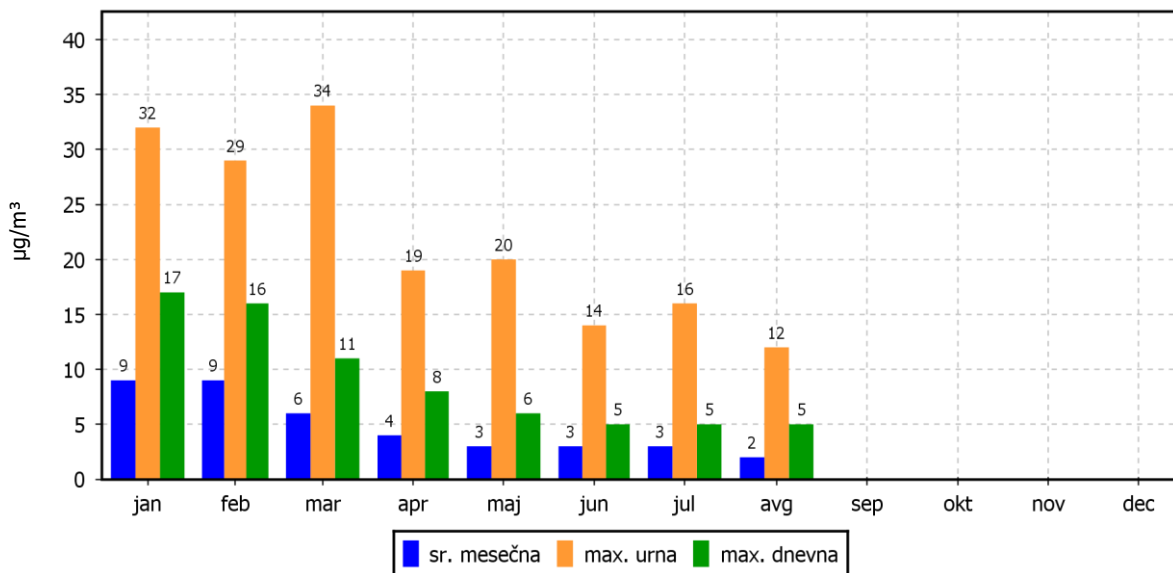
DNEVNE KONCENTRACIJE - NO₂

TE Brestanica (Sv. Mohor)
01.08.2019 do 01.09.2019



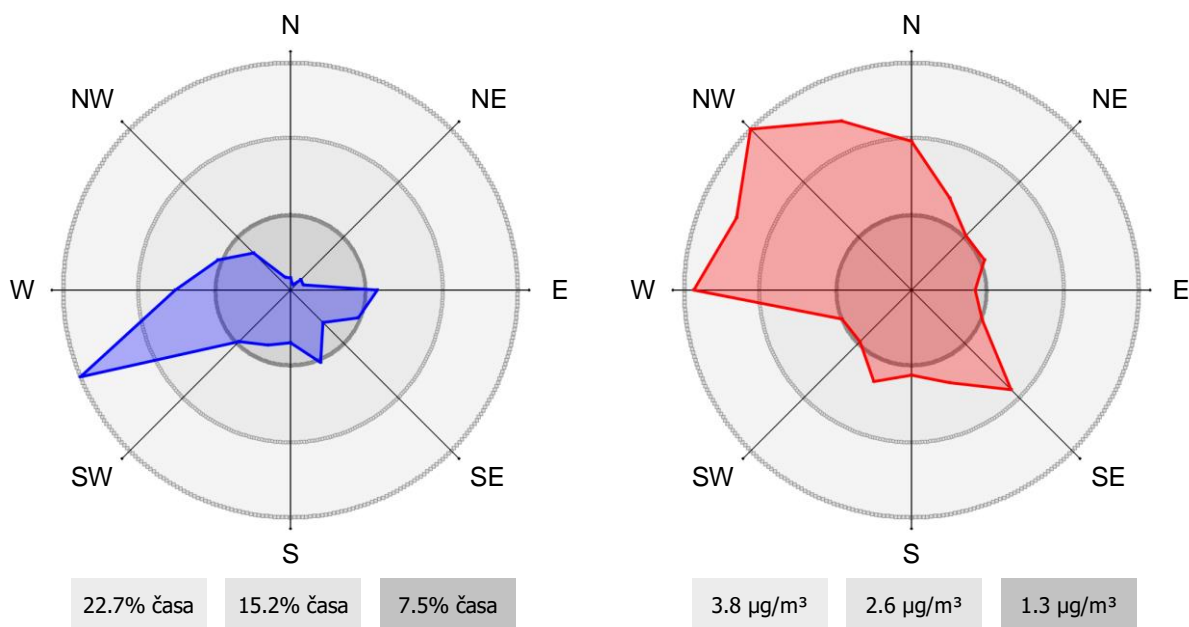
KONCENTRACIJE - NO₂

TE Brestanica (Sv. Mohor)
01.01.2019 do 01.01.2020



ROŽI VETROV IN ONESNAŽENJA

TE Brestanica (Sv. Mohor)
01.08.2019 do 01.09.2019



2.1.3 Pregled koncentracij v zraku: NO_x – Sv. Mohor

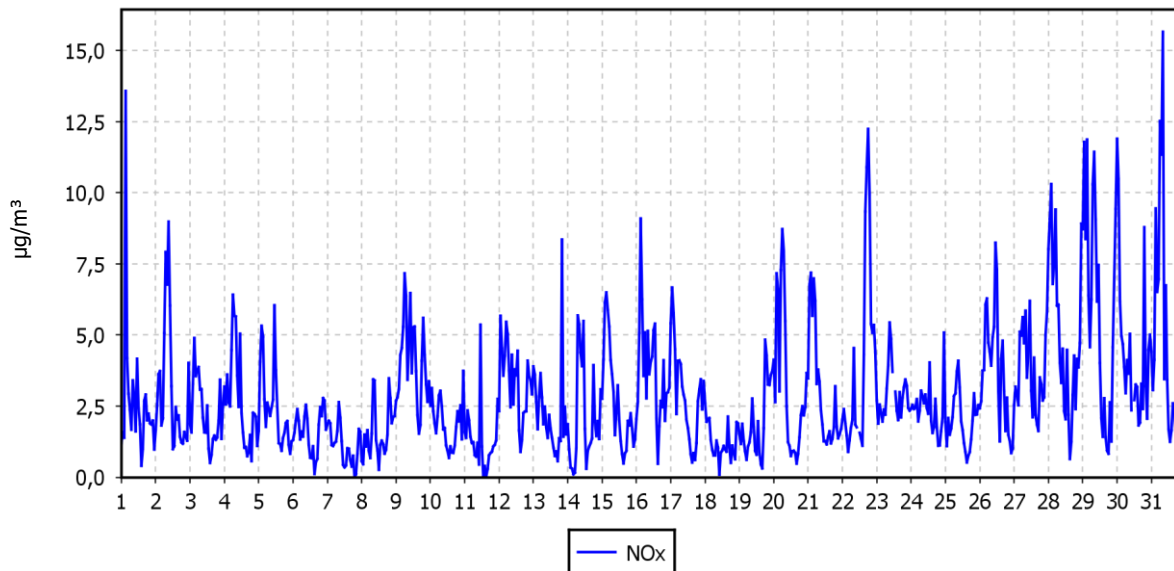
Lokacija: TE Brestanica
Postaja: Sv. Mohor
Obdobje meritev: 01.08.2019 do 01.09.2019

Razpoložljivih urnih podatkov:	741	100%
Maksimalna urna koncentracija:	16 µg/m ³	31.08.2019 09:00:00
Maksimalna dnevna koncentracija:	6 µg/m ³	29.08.2019
Minimalna dnevna koncentracija:	1 µg/m ³	07.08.2019
Srednja koncentracija v obdobju:	3 µg/m ³	
Percentilna vrednost		
- 98 p.v. - urnih koncentracij:	9 µg/m ³	
- 50 p.v. - dnevnih koncentracij:	3 µg/m ³	

Razredi porazdelitve	Čas. interval - URA		Čas. interval - DAN	
	št. primerov	delež - %	št. primerov	delež - %
0.0 do 5.0 µg/m ³	634	86	29	94
5.0 do 10.0 µg/m ³	94	13	2	6
10.0 do 15.0 µg/m ³	12	2	0	0
15.0 do 20.0 µg/m ³	1	0	0	0
20.0 do 25.0 µg/m ³	0	0	0	0
25.0 do 30.0 µg/m ³	0	0	0	0
30.0 do 35.0 µg/m ³	0	0	0	0
35.0 do 40.0 µg/m ³	0	0	0	0
40.0 do 45.0 µg/m ³	0	0	0	0
45.0 do 50.0 µg/m ³	0	0	0	0
50.0 do 60.0 µg/m ³	0	0	0	0
60.0 do 80.0 µg/m ³	0	0	0	0
80.0 do 100.0 µg/m ³	0	0	0	0
100.0 do 120.0 µg/m ³	0	0	0	0
120.0 do 140.0 µg/m ³	0	0	0	0
140.0 do 160.0 µg/m ³	0	0	0	0
160.0 do 180.0 µg/m ³	0	0	0	0
180.0 do 200.0 µg/m ³	0	0	0	0
200.0 do 250.0 µg/m ³	0	0	0	0
250.0 do 300.0 µg/m ³	0	0	0	0
300.0 do 400.0 µg/m ³	0	0	0	0
400.0 do 9999.0 µg/m ³	0	0	0	0
Skupaj	741	100	31	100

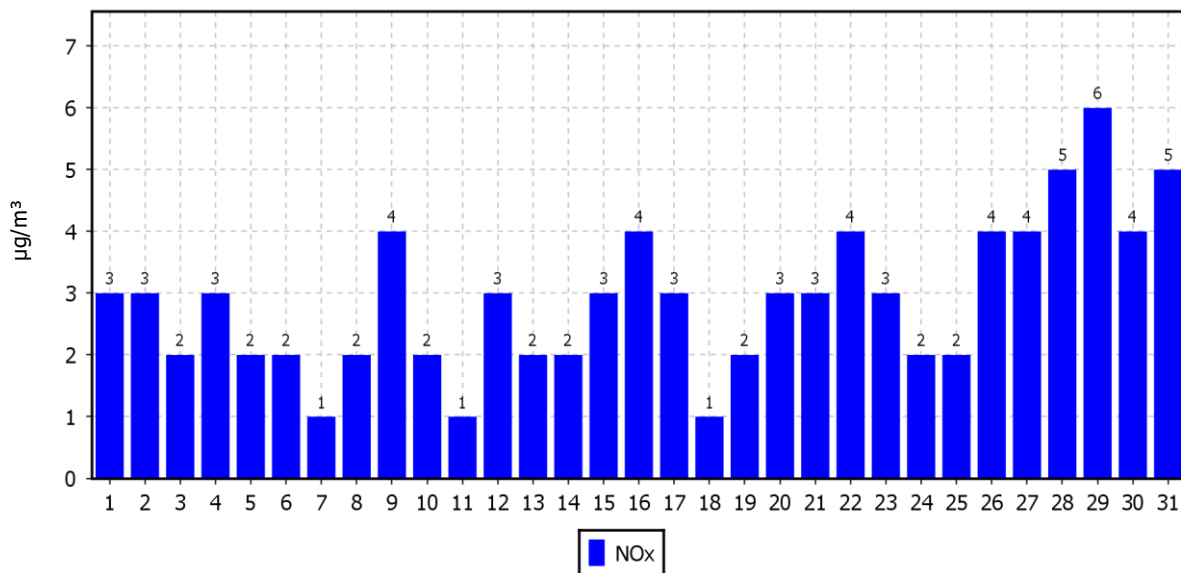
URNE KONCENTRACIJE - NO_x

TE Brestanica (Sv. Mohor)
01.08.2019 do 01.09.2019



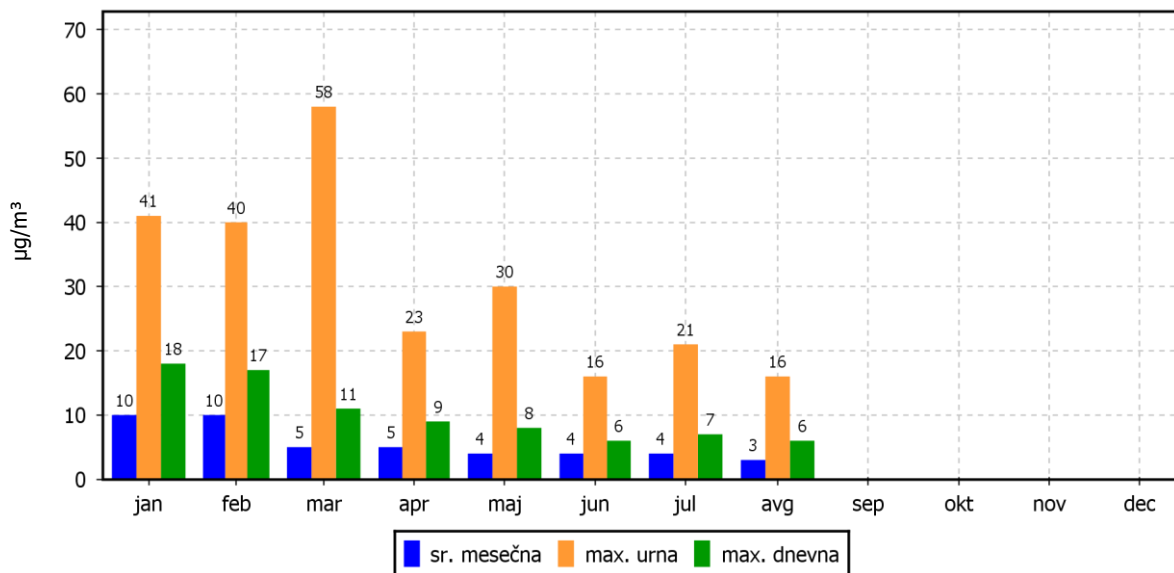
DNEVNE KONCENTRACIJE - NO_x

TE Brestanica (Sv. Mohor)
01.08.2019 do 01.09.2019



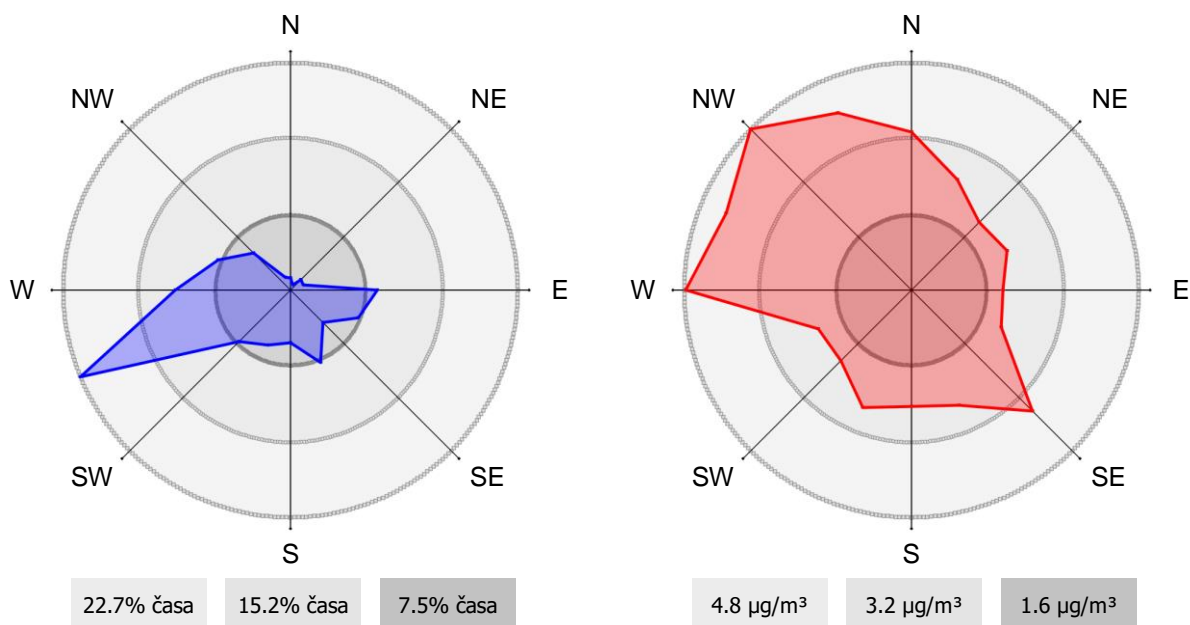
KONCENTRACIJE - NO_x

TE Brestanica (Sv. Mohor)
01.01.2019 do 01.01.2020



ROŽI VETROV IN ONESNAŽENJA

TE Brestanica (Sv. Mohor)
01.08.2019 do 01.09.2019



2.1.4 Pregled koncentracij v zraku: O₃ – Sv. Mohor

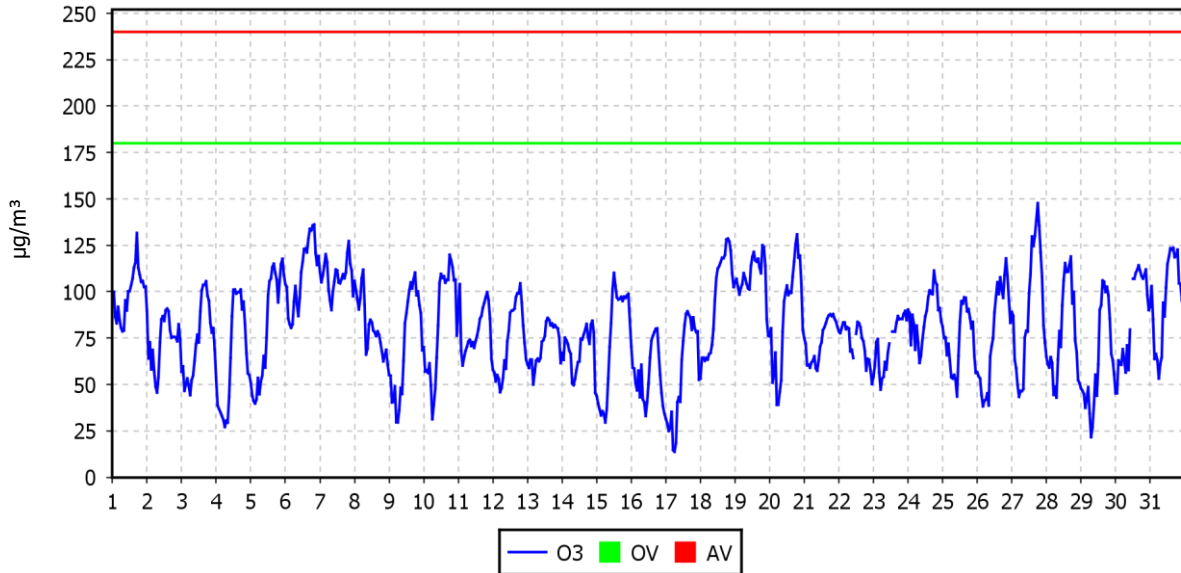
Lokacija: TE Brestanica
 Postaja: Sv. Mohor
 Obdobje meritev: 01.08.2019 do 01.09.2019

Razpoložljivih urnih podatkov:	741	100%
Maksimalna urna koncentracija:	148 µg/m ³	27.08.2019 19:00:00
Maksimalna dnevna koncentracija:	110 µg/m ³	06.08.2019
Minimalna dnevna koncentracija:	56 µg/m ³	17.08.2019
Srednja koncentracija v obdobju:	80 µg/m ³	
Število primerov urne koncentracije		
- nad OV 180 µg/m ³ :	0	
- nad AV 240 µg/m ³ :	0	
Percentilna vrednost		
- 98 p.v. - urnih koncentracij:	127 µg/m ³	
- 50 p.v. - dnevnih koncentracij:	75 µg/m ³	
AOT40:		
- mesečna vrednost	5369 (µg/m ³).h	1.8. do 1.9.
- varstvo rastlin: maj-junij	19294 (µg/m ³).h	1.5. do 1.8.
- varstvo gozdov: april-september	30277 (µg/m ³).h	1.4. do 1.10.
Dnevna 8-urna vrednost:		
- število primerov nad 120 µg/m ³ :	5	

Razredi porazdelitve	Čas. interval - URA		Čas. interval - DAN	
	št. primerov	delež - %	št. primerov	delež - %
0.0 do 20.0 µg/m ³	3	0	0	0
20.0 do 40.0 µg/m ³	38	5	0	0
40.0 do 65.0 µg/m ³	189	26	4	13
65.0 do 80.0 µg/m ³	133	18	15	48
80.0 do 100.0 µg/m ³	192	26	9	29
100.0 do 120.0 µg/m ³	153	21	3	10
120.0 do 130.0 µg/m ³	23	3	0	0
130.0 do 150.0 µg/m ³	10	1	0	0
150.0 do 160.0 µg/m ³	0	0	0	0
160.0 do 180.0 µg/m ³	0	0	0	0
180.0 do 200.0 µg/m ³	0	0	0	0
200.0 do 220.0 µg/m ³	0	0	0	0
220.0 do 240.0 µg/m ³	0	0	0	0
240.0 do 260.0 µg/m ³	0	0	0	0
260.0 do 280.0 µg/m ³	0	0	0	0
280.0 do 300.0 µg/m ³	0	0	0	0
300.0 do 320.0 µg/m ³	0	0	0	0
320.0 do 340.0 µg/m ³	0	0	0	0
340.0 do 360.0 µg/m ³	0	0	0	0
360.0 do 9999.0 µg/m ³	0	0	0	0
Skupaj	741	100	31	100

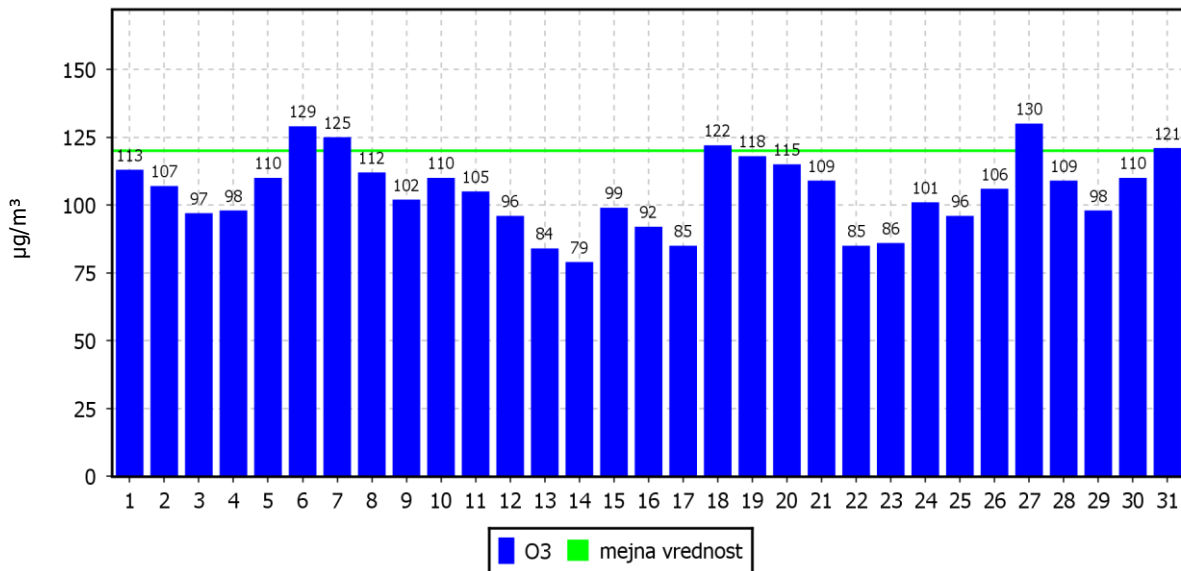
URNE KONCENTRACIJE - O₃

TE Brestanica (Sv. Mohor)
01.08.2019 do 01.09.2019



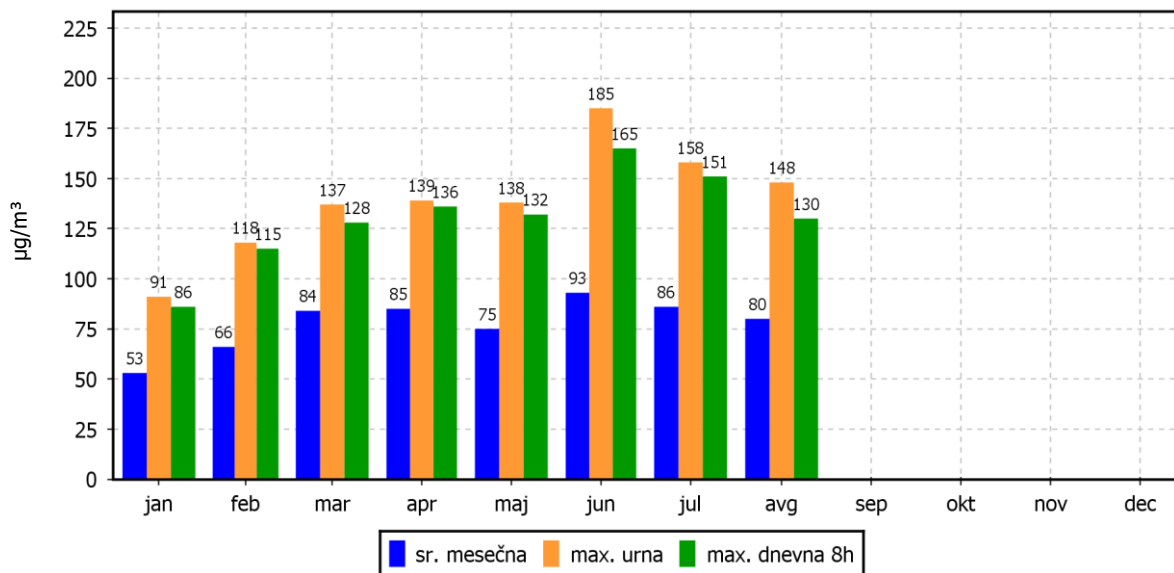
DNEVNE 8-URNE SREDNJE VREDNOSTI O₃

TE Brestanica (Sv. Mohor)
01.08.2019 do 01.09.2019



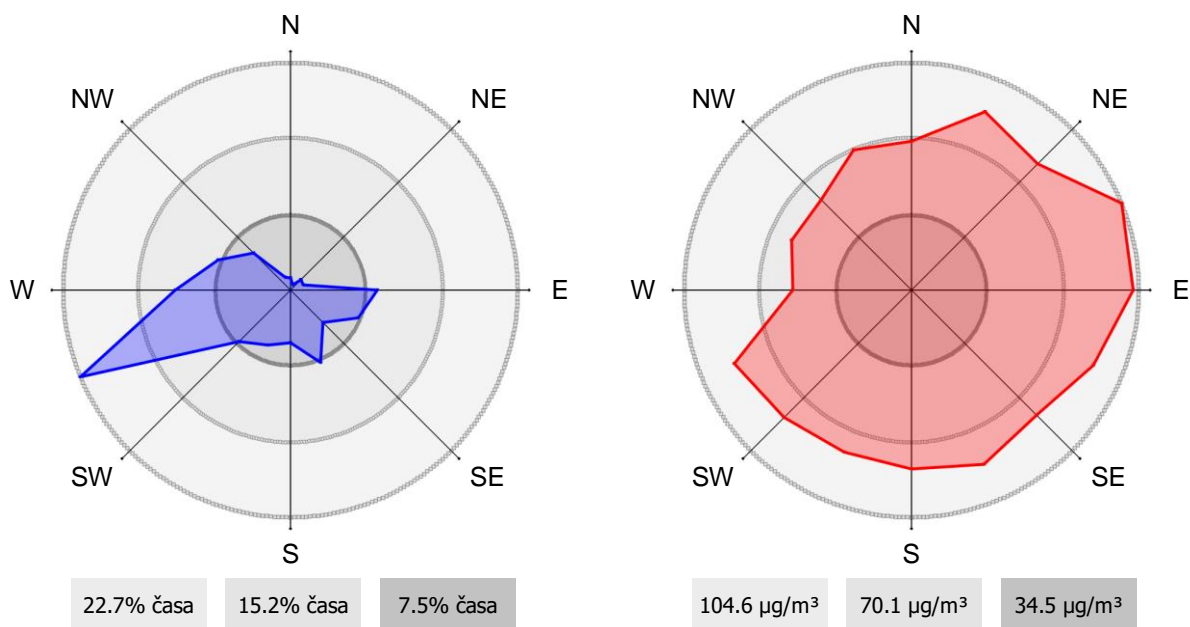
KONCENTRACIJE - O₃

TE Brestanica (Sv. Mohor)
01.01.2019 do 01.01.2020



ROŽI VETROV IN ONESNAŽENJA

TE Brestanica (Sv. Mohor)
01.08.2019 do 01.09.2019



2.2 METEOROLOŠKE MERITVE

2.2.1 Pregled temperature in relativne vlage v zraku – Sv. Mohor

Lokacija: TE Brestanica
Postaja: Sv. Mohor
Obdobje meritev: 01.08.2019 do 01.09.2019

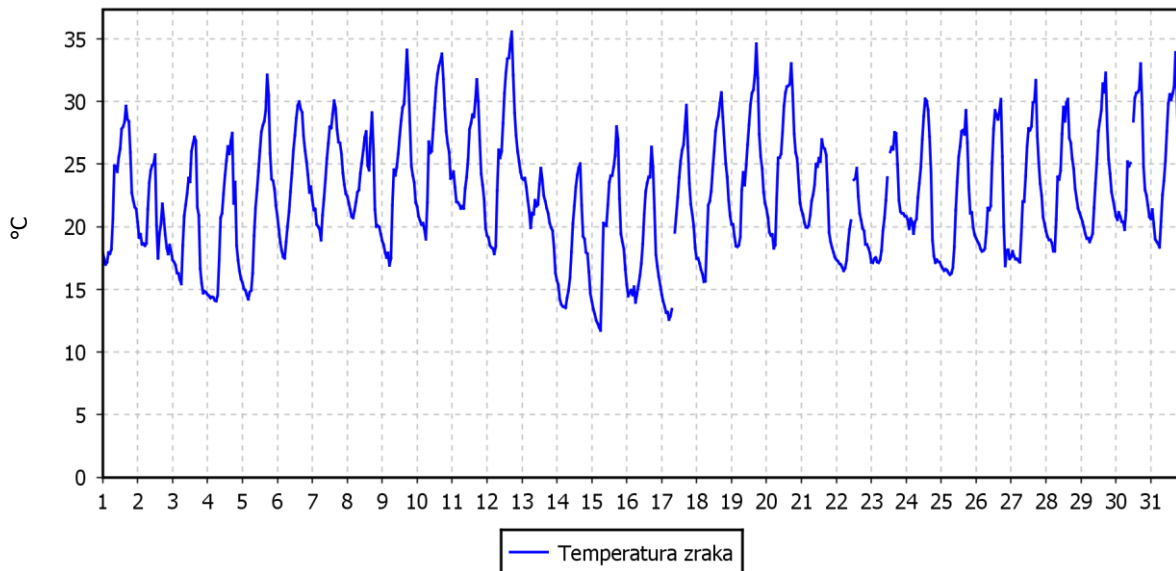
	TEMPERATURA		RELATIVNA VLAGA	
Razpoložljivih urnih podatkov	740	99%	741	100%
Maksimalna urna vrednost	36 °C	12.08.2019 17:00:00	100%	01.08.2019 00:00:00
Maksimalna dnevna vrednost	26 °C	10.08.2019	93%	02.08.2019
Minimalna urna vrednost	12 °C	15.08.2019 06:00:00	38%	15.08.2019 17:00:00
Minimalna dnevna vrednost	18 °C	14.08.2019	64%	18.08.2019
Srednja vrednost v obdobju	22 °C		77%	

TEMPERATURA	Čas. interval - URA		Čas. interval - DAN	
	št. primerov	delež - %	št. primerov	delež - %
-50.0 do 0.0 °C	0	0	0	0
0.0 do 3.0 °C	0	0	0	0
3.0 do 6.0 °C	0	0	0	0
6.0 do 9.0 °C	0	0	0	0
9.0 do 12.0 °C	2	0	0	0
12.0 do 15.0 °C	43	6	0	0
15.0 do 18.0 °C	98	13	1	3
18.0 do 21.0 °C	172	23	7	23
21.0 do 24.0 °C	156	21	14	45
24.0 do 27.0 °C	125	17	9	29
27.0 do 30.0 °C	92	12	0	0
30.0 do 50.0 °C	52	7	0	0
Skupaj	740	100	31	100

REL. VLAŽNOST	Čas. interval - URA		Čas. interval - DAN	
	št. primerov	delež - %	št. primerov	delež - %
0.0 do 20.0 %	0	0	0	0
20.0 do 30.0 %	0	0	0	0
30.0 do 40.0 %	1	0	0	0
40.0 do 50.0 %	50	7	0	0
50.0 do 60.0 %	144	19	0	0
60.0 do 70.0 %	136	18	6	19
70.0 do 80.0 %	83	11	14	45
80.0 do 90.0 %	41	6	10	32
90.0 do 100.0 %	286	39	1	3
Skupaj	741	100	31	100

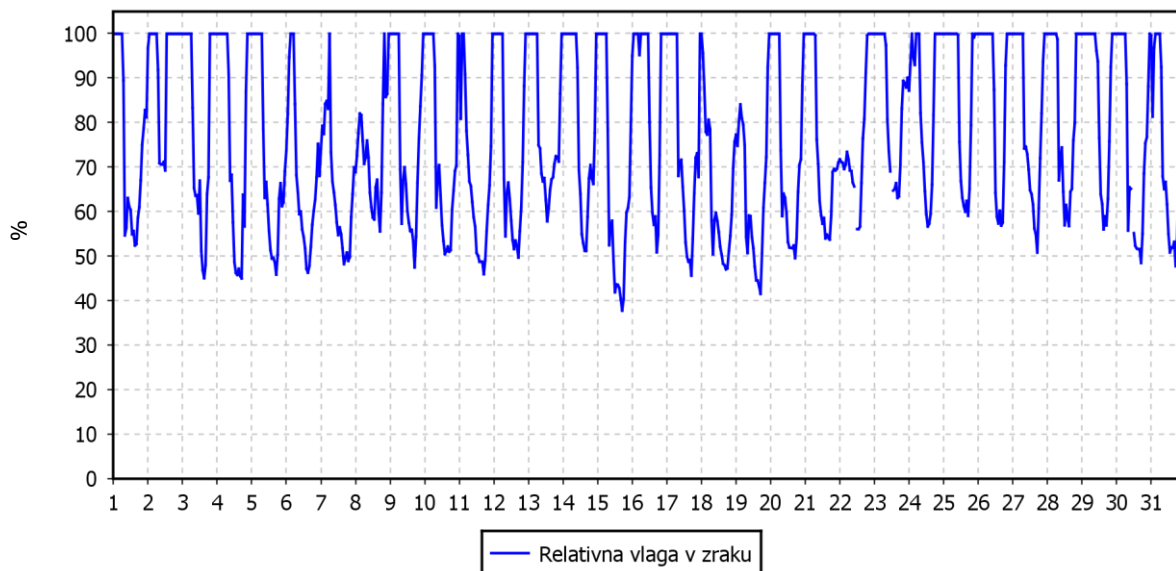
URNE VREDNOSTI - Temperatura zraka

TE Brestanica (Sv. Mohor)
01.08.2019 do 01.09.2019



URNE VREDNOSTI - Relativna vlaga v zraku

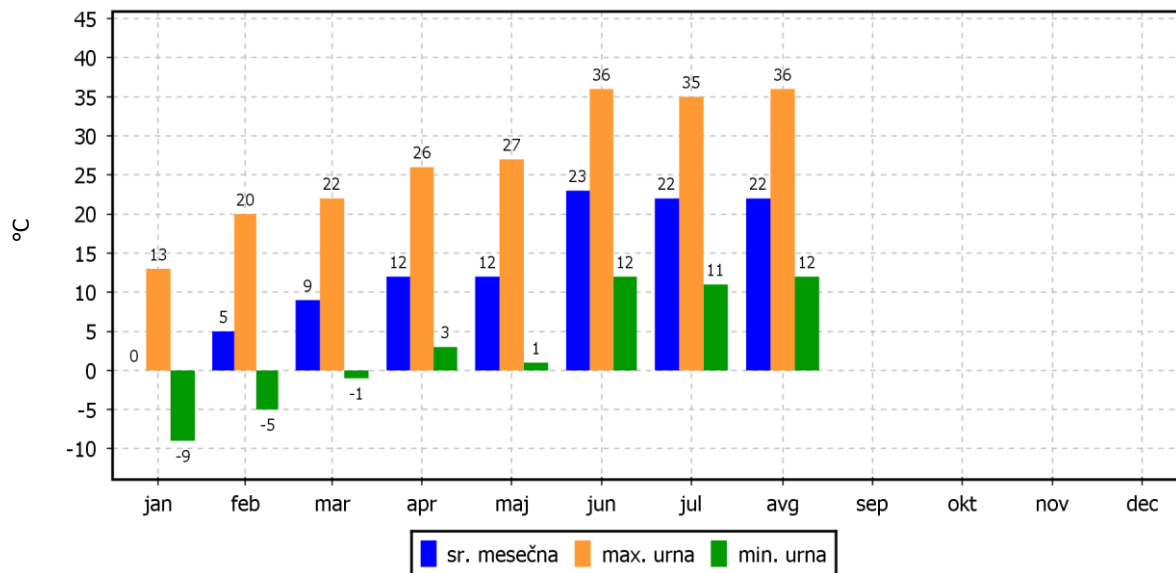
TE Brestanica (Sv. Mohor)
01.08.2019 do 01.09.2019



TEMPERATURA ZRAKA

TE Brestanica (Sv. Mohor)

01.01.2019 do 01.01.2020



2.2.2 Pregled temperature in relativne vlage v zraku – TE Brestanica

Lokacija: TE Brestanica
 Postaja: TE Brestanica
 Obdobje meritev: 01.08.2019 do 01.09.2019

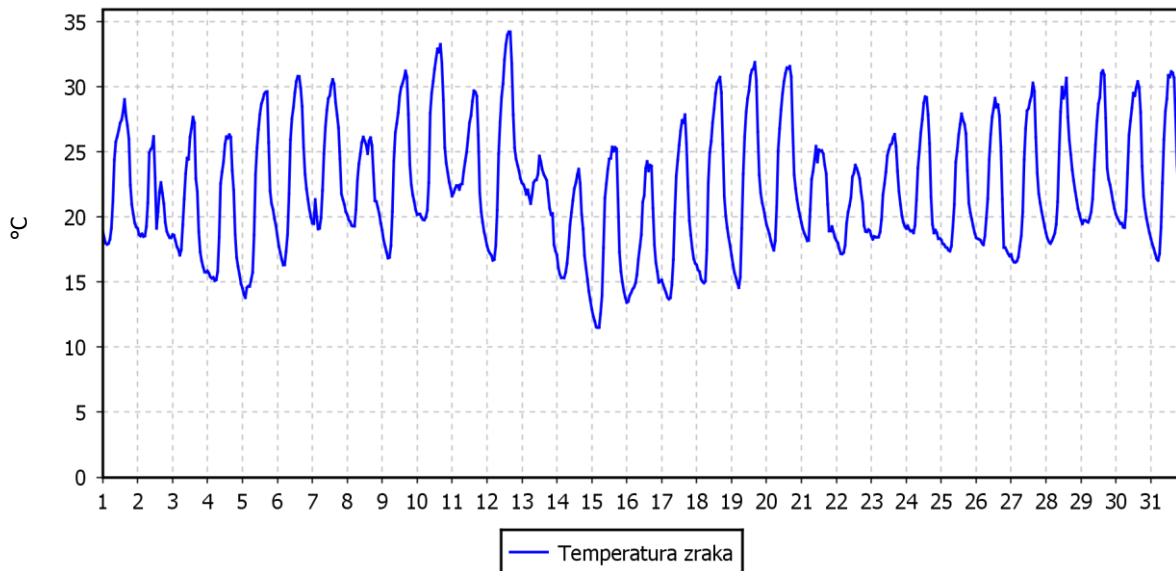
	TEMPERATURA		RELATIVNA VLAGA	
Razpoložljivih polurnih podatkov	1488	100%	1488	100%
Maksimalna urna vrednost	34 °C	12.08.2019 15:00:00	91%	04.08.2019 06:00:00
Maksimalna dnevna vrednost	25 °C	10.08.2019	86%	02.08.2019
Minimalna urna vrednost	11 °C	15.08.2019 04:00:00	43%	15.08.2019 15:00:00
Minimalna dnevna vrednost	18 °C	16.08.2019	72%	07.08.2019
Srednja vrednost v obdobju	22 °C		78%	

TEMPERATURA	Čas. interval - 30 min		Čas. interval - URA		Čas. interval - DAN	
	št. primerov	delež - %	št. primerov	delež - %	št. primerov	delež - %
-50.0 do 0.0 °C	0	0	0	0	0	0
0.0 do 3.0 °C	0	0	0	0	0	0
3.0 do 6.0 °C	0	0	0	0	0	0
6.0 do 9.0 °C	0	0	0	0	0	0
9.0 do 12.0 °C	7	0	4	1	0	0
12.0 do 15.0 °C	69	5	34	5	0	0
15.0 do 18.0 °C	235	16	121	16	2	6
18.0 do 21.0 °C	408	27	198	27	6	19
21.0 do 24.0 °C	275	18	141	19	19	61
24.0 do 27.0 °C	218	15	105	14	4	13
27.0 do 30.0 °C	174	12	92	12	0	0
30.0 do 50.0 °C	102	7	49	7	0	0
Skupaj	1488	100	744	100	31	100

REL. VLAŽNOST	Čas. interval - 30 min		Čas. interval - URA		Čas. interval - DAN	
	št. primerov	delež - %	št. primerov	delež - %	št. primerov	delež - %
0.0 do 20.0 %	0	0	0	0	0	0
20.0 do 30.0 %	0	0	0	0	0	0
30.0 do 40.0 %	0	0	0	0	0	0
40.0 do 50.0 %	41	3	18	2	0	0
50.0 do 60.0 %	211	14	108	15	0	0
60.0 do 70.0 %	237	16	122	16	0	0
70.0 do 80.0 %	150	10	74	10	22	71
80.0 do 90.0 %	231	16	114	15	9	29
90.0 do 100.0 %	618	42	308	41	0	0
Skupaj	1488	100	744	100	31	100

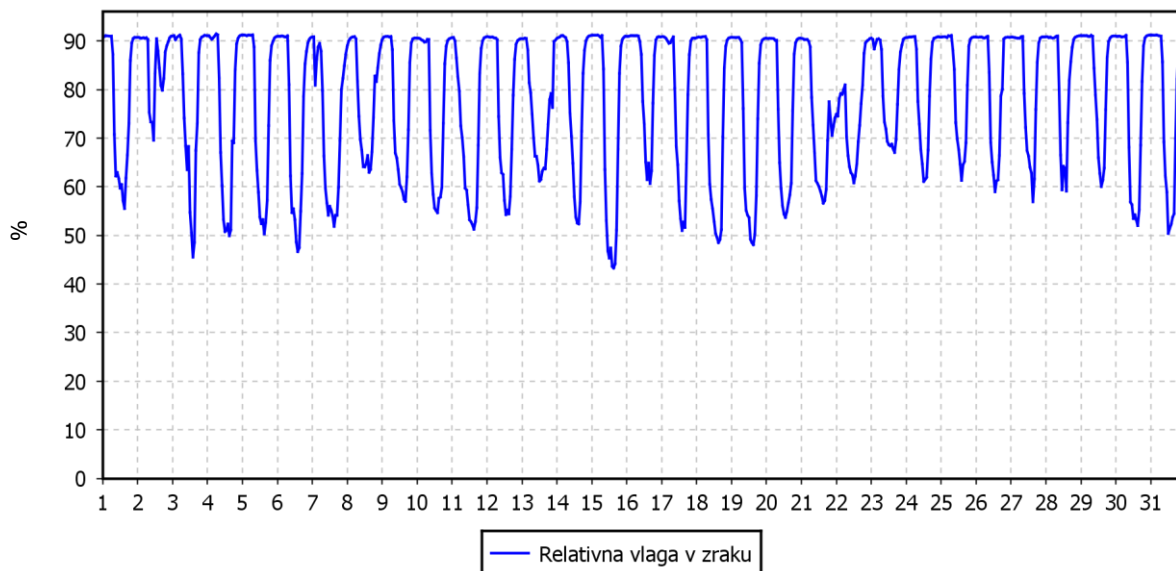
URNE VREDNOSTI - Temperatura zraka

TE Brestanica (TE Brestanica)
01.08.2019 do 01.09.2019



URNE VREDNOSTI - Relativna vlaga v zraku

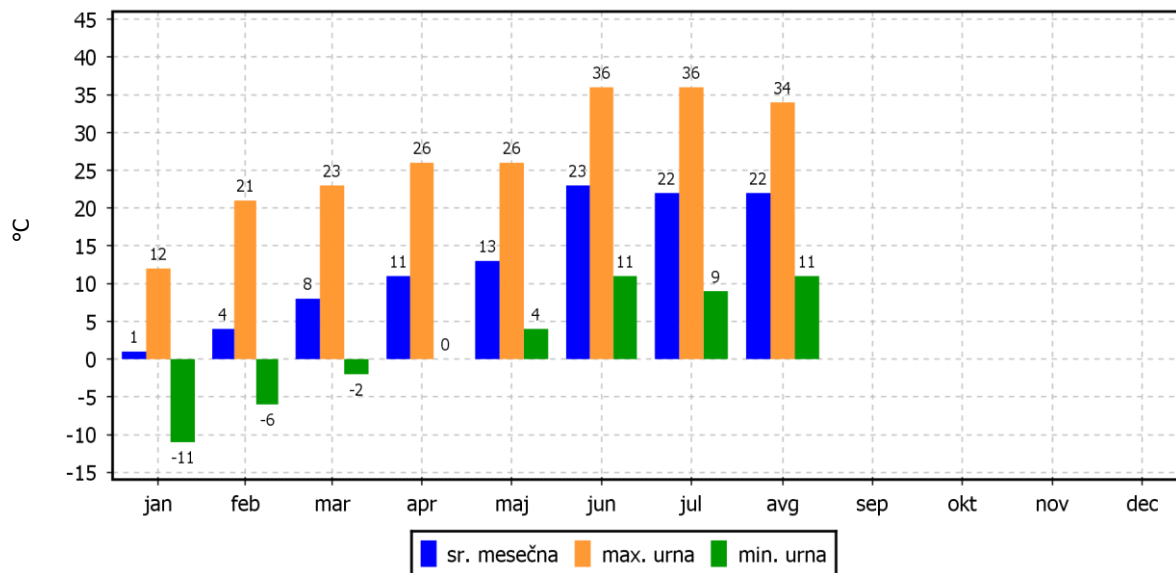
TE Brestanica (TE Brestanica)
01.08.2019 do 01.09.2019



TEMPERATURA ZRAKA

TE Brestanica (TE Brestanica)

01.01.2019 do 01.01.2020



2.2.3 Pregled hitrosti in smeri vetra – Sv. Mohor

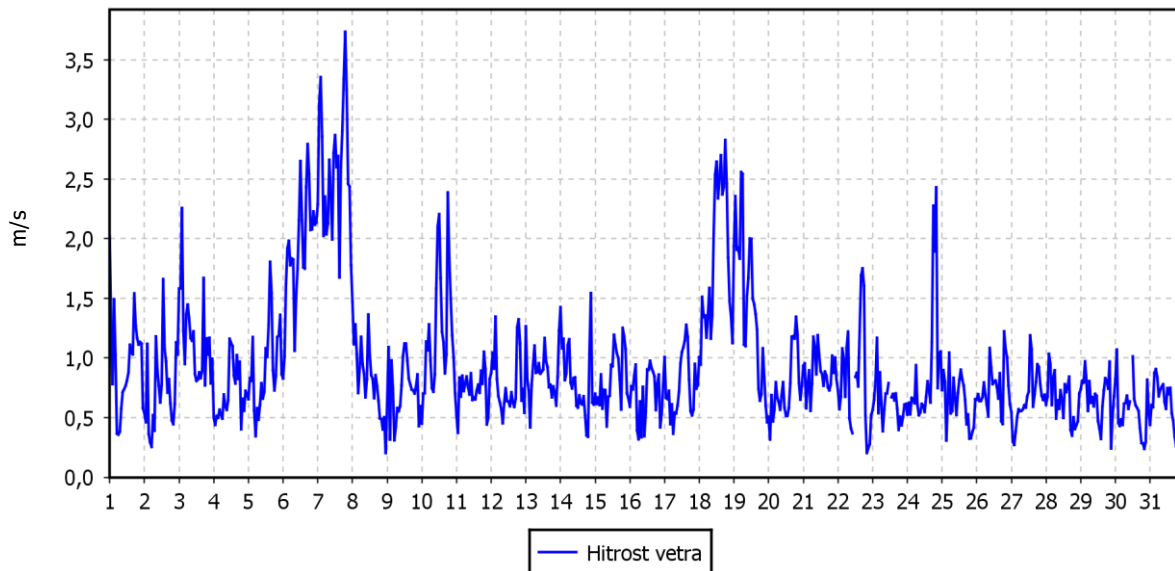
Lokacija: TE Brestanica
Postaja: Sv. Mohor
Obdobje meritev: 01.08.2019 do 01.09.2019

Razpoložljivih urnih podatkov:	741	100%
Maksimalna urna hitrost:	4 m/s	07.08.2019 19:00:00
Minimalna urna hitrost:	0 m/s	08.08.2019 23:00:00
Srednja hitrost v obdobju:	1 m/s	
Brezvetrje (0,0-0,1 m/s):	0	

Od (m/s)	0.1	0.2	0.5	0.7	1.0	1.5	2.0	3.0	5.0	7.0	10.0	vsota	delež
Do vklj. (m/s)	0.2	0.5	0.7	1.0	1.5	2.0	3.0	5.0	7.0	10.0	∞		
	frek.	frek.	frek.	frek.	frek.	frek.	frek.	frek.	frek.	frek.	frek.	frek.	‰
N	0	7	2	0	0	0	0	0	0	0	0	9	12
NNE	0	1	3	0	0	0	0	0	0	0	0	4	5
NE	0	6	5	0	0	0	0	0	0	0	0	11	15
ENE	0	3	3	4	0	0	0	0	0	0	0	10	13
E	0	2	8	24	28	2	0	0	0	0	0	64	86
ESE	0	7	8	23	15	0	1	0	0	0	0	54	73
SE	0	4	7	14	6	3	0	0	0	0	0	34	46
SSE	0	7	13	27	10	1	0	0	0	0	0	58	78
S	0	0	7	23	7	1	1	0	0	0	0	39	53
SSW	0	5	9	22	8	0	0	0	0	0	0	44	59
SW	0	1	20	18	11	0	3	1	0	0	0	54	73
WSW	0	4	16	24	46	31	43	4	0	0	0	168	227
W	0	8	38	37	2	0	0	0	0	0	0	85	115
WNW	0	15	37	6	0	0	0	0	0	0	0	58	78
NW	0	14	19	6	0	0	0	0	0	0	0	39	53
NNW	0	6	4	0	0	0	0	0	0	0	0	10	13
SKUPAJ	0	90	199	228	133	38	48	5	0	0	0	741	1000

URNE VREDNOSTI - Hitrost vetra

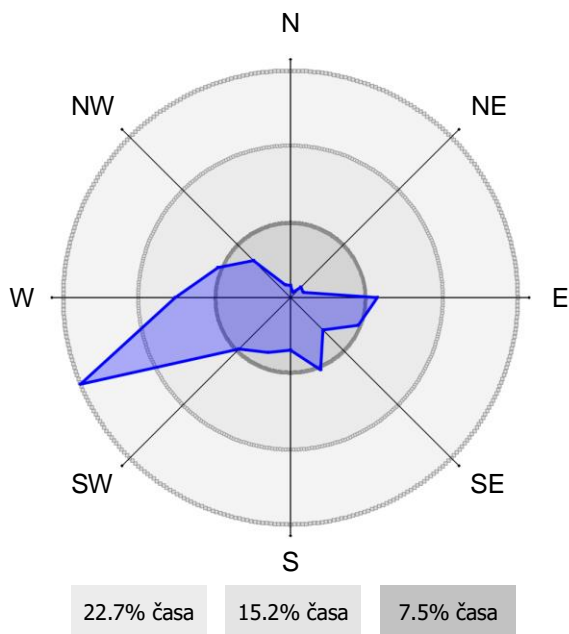
TE Brestanica (Sv. Mohor)
01.08.2019 do 01.09.2019



— Hitrost vetra

ROŽA VETROV

TE Brestanica (Sv. Mohor)
01.08.2019 do 01.09.2019



2.2.4 Pregled hitrosti in smeri vetra – TE Brestanica

Lokacija: TE Brestanica
 Postaja: TE Brestanica
 Obdobje meritev: 01.08.2019 do 01.09.2019

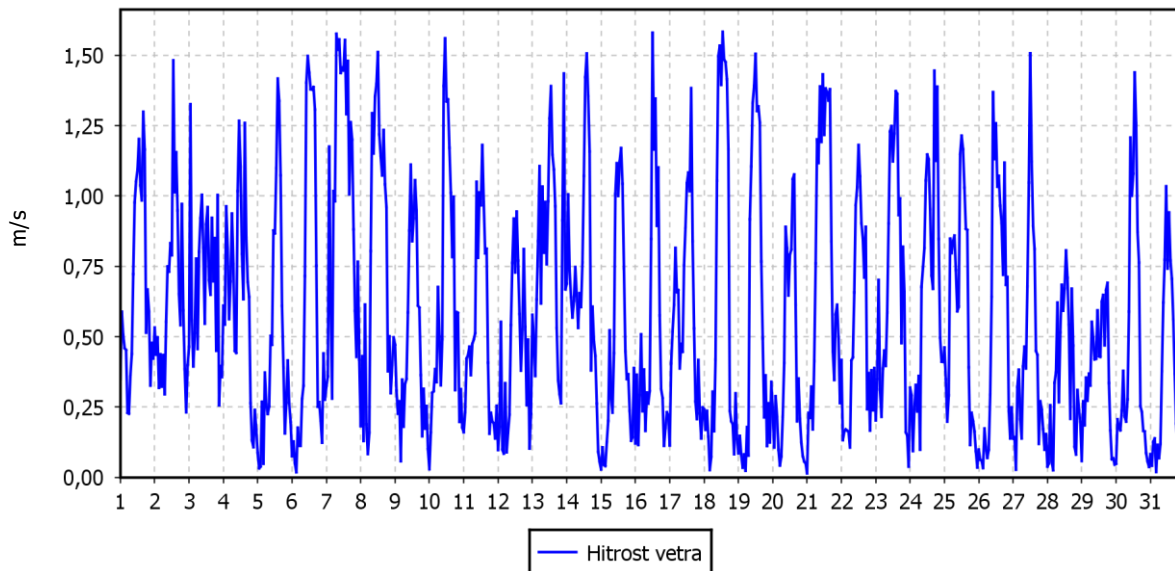
Razpoložljivih polurnih podatkov:	1488	100%
Maksimalna polurna hitrost:	2 m/s	16.08.2019 12:00:00
Maksimalna urna hitrost:	2 m/s	18.08.2019 13:00:00
Minimalna polurna hitrost:	0 m/s	21.08.2019 00:30:00
Minimalna urna hitrost:	0 m/s	21.08.2019 00:00:00
Srednja hitrost v obdobju:	1 m/s	
Brezvetrje (0,0-0,1 m/s):	185	

Od (m/s)	0.1	0.2	0.5	0.7	1.0	1.5	2.0	3.0	5.0	7.0	10.0	vsota	delež
Do vklj. (m/s)	0.2	0.5	0.7	1.0	1.5	2.0	3.0	5.0	7.0	10.0	∞		
	frek.	frek.	frek.	frek.	frek.	frek.	frek.	frek.	frek.	frek.	frek.	frek.	%
N	11	19	8	22	28	2	0	0	0	0	0	90	69
NNE	11	25	11	13	4	0	0	0	0	0	0	64	49
NE	13	27	11	4	0	0	0	0	0	0	0	55	42
ENE	16	47	14	6	1	0	0	0	0	0	0	84	64
E	15	56	23	20	1	0	0	0	0	0	0	115	88
ESE	16	28	10	0	0	0	0	0	0	0	0	54	41
SE	7	18	9	8	0	0	0	0	0	0	0	42	32
SSE	9	16	9	15	9	0	0	0	0	0	0	58	45
S	12	25	13	27	26	1	0	0	0	0	0	104	80
SSW	31	42	20	29	36	3	0	0	0	0	0	161	124
SW	13	30	10	24	49	7	0	0	0	0	0	133	102
WSW	2	26	10	16	34	8	0	0	0	0	0	96	74
W	2	12	7	8	18	3	0	0	0	0	0	50	38
WNW	5	9	5	13	11	0	0	0	0	0	0	43	33
NW	3	12	10	8	9	0	0	0	0	0	0	42	32
NNW	9	24	9	18	48	4	0	0	0	0	0	112	86
SKUPAJ	175	416	179	231	274	28	0	0	0	0	0	1303	1000

URNE VREDNOSTI - Hitrost vetra

TE Brestanica (TE Brestanica)

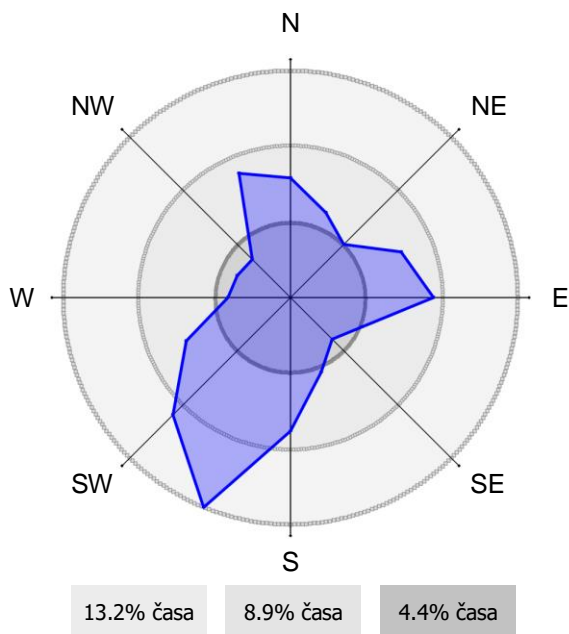
01.08.2019 do 01.09.2019



ROŽA VETROV

TE Brestanica (TE Brestanica)

01.08.2019 do 01.09.2019



3. ZAKLJUČEK

POVZETEK

Meritve onesnaženosti zraka in meteoroloških parametrov so bile opravljene z merilnim sistemom monitoringa kakovosti zunanjega zraka TE Brestanica d.o.o. na lokacijah Sv. Mohor in TE Brestanica. Na lokaciji Brestanica, ki je v upravljanju osebja TE Brestanica so se izvajale samo meteorološke meritve. Merilna lokacija Sv. Mohor je v upravljanju strokovnega osebja EIMV. Postopke za izvajanje meritev in QA/QC postopke je predpisal EIMV. Izdelal je tudi obdelavo rezultatov meritev in potrdil njihovo veljavnost.

V poročilu so za mesec avgust 2019 podani rezultati urnih in dnevni vrednosti za parametre SO₂, NO₂/NO_x in O₃ ter statistična analiza v skladu s predpisano zakonodajo. Podani so tudi rezultati meritev meteoroloških parametrov v avgustu 2019 na obeh lokacijah.

V mesecu avgustu 2019 je bilo na merilnem mestu sv. Mohor izmerjeno 95 % pravih rezultatov urnih koncentracij meritev SO₂, 99% pravih rezultatov NO₂/NO_x in 100% pravih rezultatov O₃, zato rezultati meritev sledijo letnemu cilju za uradne podatke meritev monitoringa kakovosti zunanjega zraka TE Brestanica d.o.o..

Termoelektrarna Brestanica je v tem mesecu obratovala dne 1., 2., 7., 9., 12., 13., 20., 21., 23. 24. ter med 26. in 31.8.2019.

Urna mejna vrednost (350 µg/m³) in dnevna mejna vrednost SO₂ (125 µg/m³) nista bili preseženi. Maksimalna urna koncentracija SO₂ je znašala 10 µg/m³, maksimalna dnevna koncentracija 8 µg/m³. Srednja mesečna koncentracija je znašala 6 µg/m³. Indeks kakovosti zraka (CAQI) za ta parameter je zelo nizek. je na tej lokaciji v največjem obsegu prišlo iz jugo-zahoda. Največji deleži so iz smeri WSW. TE Brestanica leži v smeri NNE.

Urna mejna vrednost (200 µg/m³) in alarmna mejna vrednost (koncentracije 3-eh zaporednih ur nad 400 µg/m³) NO₂ nista bili preseženi. Maksimalna urna koncentracija NO₂ je znašala 12 µg/m³, maksimalna dnevna koncentracija 5 µg/m³. Srednja mesečna koncentracija je znašala 2 µg/m³. Indeks kakovosti zraka (CAQI) za ta parameter je zelo nizek. Onesnaženje NO₂ je na tej lokaciji v največjem obsegu prišlo iz severo-zahoda. Največji deleži so iz smeri W in NW. TE Brestanica leži v smeri NNE.

Alarmna (240 µg/m³) in opozorilna (180 µg/m³) vrednost nista bili preseženi. Presežena pa je bila ciljna vrednost za varovanje zdravja ljudi (120 µg/m³) 5-krat, kar je tudi posledica daljšega in aktivnejšega sevanja sonca. Maksimalna urna koncentracija O₃ je znašala 148 µg/m³, maksimalna dnevna koncentracija 110 µg/m³. Srednja mesečna koncentracija je znašala 80 µg/m³. Indeks kakovosti zraka (CAQI) za ta parameter je srednji. Ozon je v prihajal iz vzhoda. Največji deleži so iz smeri E in ENE. TE Brestanica leži v smeri NNE.

Rezultati meritev onesnaženosti zraka in meteoroloških parametrov na vplivnem področju TEB kažejo, da koncentracije onesnažil v mesecu avgustu 2019 v času obratovanja Termoelektrarne Brestanica ne presegajo dovoljenih mejnih vrednosti z izjemo ciljne vrednosti za ozon, ki pa je posledica delovanja sonca, iz česar lahko zaključimo, da je vpliv elektrarne na onesnaženost zraka v okviru predpisanih zakonskih zahtev.