



ELEKTROINŠTITUT MILAN VIDMAR

Inštitut za elektrogospodarstvo in elektroindustrijo

Ljubljana

Oddelek za okolje

Termoelektrarna Brestanica d.o.o.

**MESEČNA ANALIZA REZULTATOV OBRATOVALNEGA MONITORINGA
KAKOVOSTI ZRAKA**

september 2015

EKO - 6584/IX

Ljubljana, OKTOBER 2015

Dokument predstavlja gradivo, ki v originalu predstavlja dokument v pravnem postopku. Elektronski dokument je informativne narave in se lahko uporablja izključno v nekomercialne namene.



ELEKTROINŠTITUT MILAN VIDMAR

Inštitut za elektrogospodarstvo in elektroindustrijo
Ljubljana
Oddelek za okolje

Št. poročila: EKO - 6584/IX

Termoelektrarna Brestanica d.o.o.

**MESEČNA ANALIZA REZULTATOV OBRATOVALNEGA MONITORINGA
KAKOVOSTI ZRAKA**

september 2015

Ljubljana, OKTOBER 2015

Direktor:

dr. Boris ŽITNIK, univ. dipl. inž. el.

Meritve kakovosti zunanjega zraka in meteoroloških parametrov so bile opravljene z merilnim sistemom Elektroinštituta Milan Vidmar. Obdelave podatkov, postopki zagotavljanja skladnosti in poročilo so bili izdelani na Elektroinštitutu Milan Vidmar v Ljubljani.

© Elektroinštitut Milan Vidmar 2015

Vse pravice pridržane. Nobenega dela dokumenta se brez poprejšnjega pisnega dovoljenja avtorja ne sme ponatisniti, razmnoževati, shranjevati v sistemu za shranjevanje podatkov ali prenašati v kakršnikoli obliki ali s kakršnimikoli sredstvi. Objavljanje rezultatov dovoljeno le z navedbo vira.

PODATKI O POROČILU:

Naročnik:	Termoelektrarna Brestanica, d.o.o. Brestanica, Cesta prvih borcev 18
Št. pogodbe:	TEB/SP/07/2014
Odgovorna oseba naročnika:	Marjan JELENKO, univ. dipl. inž. str.
Št. delovnega naloga:	214 211
Št. poročila:	EKO - 6584/IX
Naslov poročila:	Mesečna analiza rezultatov obratovalnega monitoringa zunanjega zraka
Izvajalec:	Elektroinštitut Milan Vidmar Inštitut za elektrogospodarstvo in elektroindustrijo Hajdrihova 2, 1000 Ljubljana
Odgovorni nosilec naloge:	mag. Rudi VONČINA, univ. dipl. inž. el.
Poročilo izdelali:	Roman KOCUVAN, univ. dipl. inž. el. Tine GORJUP, rač. teh. Nina KOS, medijski teh.
Datum izdelave:	OKTOBER 2015
Seznam prejemnikov poročila:	Termoelektrarna Brestanica, d.o.o. (Marjan Jelenko) 3x Elektroinštitut Milan Vidmar - arhiv 1x

Vodja oddelka:

mag. Rudi VONČINA, univ. dipl. inž. el.



IZVLEČEK:

V poročilu so podani rezultati meritev monitoringa kakovosti zunanjega zraka TE Brestanica. Meritve se nanašajo na september 2015. Vključeni so rezultati meritev kakovosti zunanjega zraka, ki jih pod nadzorom EIMV izvaja TE Brestanica: koncentracije SO₂, NO₂, NO_x, O₃ in meteorološke meritve.

V merjenem obdobju rezultati meritev SO₂ na lokaciji (Sv. Mohor 97%) sledijo cilju za letno razpoložljivost uradnih rezultatov. Zakonsko predpisana letna meja za uradne rezultate je 90%. Urna mejna vrednost v merjenem obdobju ni bila presežena. Dnevna mejna vrednost v merjenem obdobju ni bila presežena.

V merjenem obdobju rezultati meritev NO₂ na lokaciji (Sv. Mohor 98%) sledijo cilju za letno razpoložljivost uradnih rezultatov. Zakonsko predpisana letna meja za uradne rezultate je 90%. Urna mejna vrednost v merjenem obdobju ni bila presežena.

V merjenem obdobju rezultati meritev NO_x na lokaciji (Sv. Mohor 98%) sledijo cilju za letno razpoložljivost uradnih rezultatov. Zakonsko predpisana letna meja za uradne rezultate je 90%.

V merjenem obdobju rezultati meritev O₃ na lokaciji (Sv. Mohor 98%) sledijo cilju za letno razpoložljivost uradnih rezultatov. Zakonsko predpisana letna meja za uradne rezultate je 90%. Opozorilna vrednost v merjenem obdobju ni bila presežena. Alarmna vrednost v merjenem obdobju ni bila presežena. Ciljna vrednost za varovanje zdravja ljudi je bila v merjenem obdobju presežena 2 krat.



KAZALO VSEBINE

1.	UVOD	9
1.1	KAKOVOST ZUNANJEGA ZRAKA	9
1.1.1	ZAKONSKE OSNOVE	9
1.1.2	MERILNA MREŽA, LOKACIJE MERILNIH MEST IN OPREMA	9
1.1.3	NABOR MERITEV, SKLADNOST MERILNE TEHNIKE IN KAKOVOST MERITEV	10
1.1.4	MEJNE VREDNOSTI MERJENIH PARAMETROV	11
1.2	METEOROLOGIJA.....	13
1.2.1	ZAKONSKE OSNOVE.....	13
1.2.2	MERILNA MREŽA, LOKACIJE MERILNIH MEST IN OPREMA	13
1.2.3	NABOR MERITEV, SKLADNOST MERILNE TEHNIKE IN KAKOVOST MERITEV	14
2.	REZULTATI MERITEV	15
2.1	Meritve kakovosti zraka	15
2.1.1	Pregled koncentracij v zraku: SO ₂ – Sv. Mohor	17
2.1.2	Pregled koncentracij v zraku: NO ₂ – Sv. Mohor	20
2.1.3	Pregled koncentracij v zraku: NO _x – Sv. Mohor	23
2.1.4	Pregled koncentracij v zraku: O ₃ – Sv. Mohor	26
2.2	Meteorološke meritve	29
2.2.1	Pregled temperature in relativne vlage v zraku – Sv. Mohor	29
2.2.2	Pregled temperature in relativne vlage v zraku – TE Brestanica	32
2.2.3	Pregled hitrosti in smeri vetra – Sv. Mohor	35
2.2.4	Pregled hitrosti in smeri vetra – TE Brestanica	37
2.3	Meritve radioaktivnega sevanja	39
2.3.1	Pregled efektivnih ekvivalentnih doz sevanja – Sv. Mohor	39
3.	ZAKLJUČEK	41



1. UVOD

S sprejetjem Zakona o varstvu okolja (ZVO-1, Ur.l. RS, št. 41/2004 s spremembami) v letu 2004 je bil vzpostavljen pravni red za spodbujanje in usmerjanje takšnega družbenega razvoja, ki omogoča dolgoročne pogoje za človekovo zdravje, počutje in kakovost njegovega življenja ter ohranjanje biotske raznovrstnosti. Med cilji tega zakona sta tudi preprečitev in zmanjšanje obremenjevanja okolja in ohranjanje ter izboljševanje kakovosti okolja. Za doseganje teh ciljev zakon predpisuje monitoring stanja okolja, kar obsega tudi monitoring kakovosti zunanje zraka.

1.1 KAKOVOST ZUNANJEGA ZRAKA

1.1.1 ZAKONSKE OSNOVE

Monitoring kakovosti zunanje zraka zagotavlja država, dolžni pa so ga izvajati tudi povzročitelji obremenitve zunanje zraka, ki morajo pri opravljanju svoje dejavnosti v sklopu obratovalnega monitoringa, zagotavljati tudi monitoring stanja okolja, oziroma monitoring kakovosti zunanje zraka. Onesnaževanje zunanje zraka je neposredno ali posredno vnašanje snovi ali energije v zrak in je posledica človekove dejavnosti, ki lahko škoduje okolju, človekovemu zdravju ali pa na kakšen način posega v lastninsko pravico. Monitoring kakovosti zunanje zraka zaradi tovrstnega vnašanja obsega spremljanje in nadzorovanje stanja onesnaženosti zraka s sistematičnimi meritvami ali drugimi metodami in z njimi povezanimi postopki. Način spremljanja in nadzorovanja je predpisan v podzakonskih aktih – uredbah in pravilniku: Uredbi o kakovosti zunanje zraka (Ur.l. RS 9/11 s spremembami), Uredbi o arzeniu, kadmiju, živem srebru, niklju in policikličnih aromatskih ogljikovodikih v zunanjem zraku (Ur.l. RS 56/06) in Pravilniku o ocenjevanju kakovosti zunanje zraka (Ur. l. RS, št. 55/11 s spremembami). Ti predpisi so bili sprejeti na podlagi Zakona o varstvu okolja (ZVO, Ur. l. RS, št. 32/93; ZVO-1, Ur. l. RS, št. 41/2004 s spremembami). V letu 2007 je bila sprejeta tudi Uredba o emisiji snovi v zrak iz nepremičnih virov onesnaževanja (Ur. l. RS 31/07 s spremembami), ki povzročiteljem obremenitve zunanje zraka med drugim predpisuje zahteve v zvezi z ocenjevanjem kakovosti zraka na območju vrednotenja obremenitve zunanje zraka.

Z vstopom Slovenije v Evropsko unijo pa so postale obvezujoče tudi Direktive Evropske unije s področja kakovosti zunanje zraka, ki jih Slovenija privzema v svojo zakonodajo: Direktiva Sveta 1996/62/ES o presoji in upravljanju kakovosti zunanje zraka, Direktiva Sveta 2002/3/ES o ozonu v zunanjem zraku, Direktiva Sveta 1999/30/ES o mejnih vrednostih žveplovega dioksida, dušikovega dioksida in dušikovih oksidov, trdnih delcev in svinca v zunanjem zraku in Direktiva Sveta 2000/69/ES o mejnih vrednostih benzena in ogljikovega monoksida v zunanjem zraku in Direktiva 2004/107/ES o arzeniu, kadmiju, živem srebru, niklju in policikličnih aromatskih ogljikovodikih v zunanjem zraku ter najnovejša Direktiva 2008/50/ES Evropskega parlamenta in sveta o kakovosti zunanje zraka in čistejšem zraku za Evropo (Ur. l. EU, L1/52/11, 2008), ki je 11. junija 2010 razveljavila predhodno navedene direktive. Direktiva 2004/107/ES o arzeniu, kadmiju, živem srebru, niklju in policikličnih aromatskih ogljikovodikih v zunanjem zraku ostaja po tem datumu še v veljavi.

1.1.2 MERILNA MREŽA, LOKACIJE MERILNIH MEST IN OPREMA

Monitoring kakovosti zunanje zraka se v okolici TE Brestanica izvaja od konca devetdesetih let prejšnjega stoletja. Sedanji monitoring poteka na stalnem merilnem mestu Sveti Mohor. Na merilnem mestu Brestanica potekajo le meritve meteoroloških parametrov. Meritve kakovosti zraka se izvajajo z merilnim sistemom monitoringa kakovosti zunanje zraka TE Brestanica (ekološki informacijski sistem TEB). Z njim upravlja osebje Cesta prvih borcev 18, Brestanica. Postopke za izvajanje meritev in QA/QC postopke pa predpisuje Elektroinštitut Milan Vidmar Ljubljana, Hajdrihova ulica 2, ki izdeluje tudi končno obdelavo rezultatov meritev in potrdi njihovo veljavnost.

Koordinate merilne postaje v monitoringu kakovosti zunanjskega zraka:

Merilna postaja	Nadmorska višina	GKKY	GKKX
AMP Sveti Mohor	394	537286	93958

Klasifikacija merilnega mesta v monitoringu kakovosti zunanjskega zraka:

Merilna postaja	Tip merilnega mesta	Geografski opis	Tip območja	Značilnosti območja
AMP Sveti Mohor	I - industrijsko	32 – razgibano	R - podeželsko	R – stanovanjsko, A - kmetijsko



Slika: Lokacija merilnega mesta v okolici TE Brestanica. Vir: Google Maps (maps.google.com)

V monitoringu kakovosti zunanjskega zraka je uporabljena merilna oprema, ki je skladna z referenčnimi merilnimi metodami. Meritve kakovosti zraka se opravljajo po naslednjih standardnih preskusnih metodah:

SIST EN 14212:2012;

SIST EN

14212:2012/AC:2014 : Standardna metoda za določanje koncentracije žveplovega dioksida z ultravijolično fluorescenco,

SIST EN 14211:2012: Standardna metoda za določanje koncentracije dušikovega dioksida in dušikovega monoksida s kemiluminiscenco,

SIST EN 14625:2014: Standardna metoda za določanje koncentracije ozona z ultravijolično fotometrijo,

SIST EN 12341:2014: Standardna gravimetrijska metoda za določanje masne koncentracije frakcije lebdječih delcev PM10 ali PM2,5

1.1.3 NABOR MERITEV, SKLADNOST MERILNE TEHNIKE IN KAKOVOST MERITEV

Nabor merjenih parametrov kakovosti zunanjskega zraka v avtomatski merilni postaji:

Naziv postaje	SO ₂	NO ₂	NO _x	O ₃
AMP Sveti Mohor	✓	✓	✓	✓

Rezultati meritev so obdelani po kriterijih dokumenta: Mesečna analiza skladnosti obratovalnega monitoringa kakovosti zunanjskega zraka TE Brestanica, september 2015. Ustreznost meritev kakovosti zunanjskega zraka se potrjuje s sprotnim nadzorom stanja merilne opreme in uporabnostjo merilnih rezultatov. Zagotavljanje kakovosti rezultatov je skladno s priloženo 1 Prilogo o ocenjevanju kakovosti zunanjskega zraka (Ur.l. RS, št. 55/2011 s spremembami) in Programom monitoringa kakovosti zunanjskega zraka TEB za leto 2015.

1.1.4 MEJNE VREDNOSTI MERJENIH PARAMETROV

V skladu z **Zakonom o varstvu okolja** (Ur. l. RS, št. 41/04 s spremembami) je na območju Republike Slovenije v veljavi **Uredba o kakovosti zunanjega zraka** (Ur. l. RS, št. 9/11 s spremembami), ki določa normative za vrednotenje kakovosti zraka spodnjih plasti atmosfere.

Legenda uporabljenih kratic zakonsko predpisanih koncentracij v poročilu:

kratica	pomen
MVU	urna mejna vrednost
MVD	dnevna mejna vrednost
AV	alarmna vrednost
OV	opozorilna vrednost
VZL	ciljna vrednost za varovanje zdravja ljudi
AOT40	parameter izražen v $(\mu\text{g}/\text{m}^3)\cdot\text{h}$, izračunan za določeno obdobje kot vsota razlik med urnimi koncentracijami, ki presegajo $80 \mu\text{g}/\text{m}^3$ in so izmerjene med 8. in 20. uro ter vrednostjo $80 \mu\text{g}/\text{m}^3$ urnih koncentracij

Mejne in alarmne vrednosti ter kritične vrednosti za varstvo rastlin za žveplov dioksid:

časovni interval povprečenja	mejna vrednost ($\mu\text{g}/\text{m}^3$)	alarmna vrednost ($\mu\text{g}/\text{m}^3$)
1 ura	350 (ne sme biti presežena več kot 24-krat v koledarskem letu)	-
3-urni interval	-	500
1 dan	125 (ne sme biti presežena več kot 3-krat v koledarskem letu)	-
časovni interval povprečenja	kritična vrednost ($\mu\text{g}/\text{m}^3$)	sprejemljivo preseganje ($\mu\text{g}/\text{m}^3$)
zimski čas od 1. oktobra do 31. marca	20	-
koledarsko leto	20	-

Mejne in alarmne vrednosti za dušikov dioksid ter kritična vrednost za varstvo rastlin za dušikove okside:

časovni interval povprečenja	mejna vrednost ($\mu\text{g}/\text{m}^3$)	alarmna vrednost ($\mu\text{g}/\text{m}^3$)
1 ura	200 (velja za NO_2) (ne sme biti presežena več kot 18-krat v koledarskem letu)	-
3-urni interval	-	400 (velja za NO_2)
koledarsko leto	40 (velja za NO_2)	-
časovni interval povprečenja	kritična vrednost ($\mu\text{g}/\text{m}^3$)	sprejemljivo preseganje ($\mu\text{g}/\text{m}^3$)
koledarsko leto	30 (velja za NO_x)	-

Opomba: Od leta 2010, vključno z njim, za dušikov dioksid ni sprejemljivega preseganja

Opozorilna in alarmna vrednost za ozon:

časovni interval povprečenja	opozorilna vrednost ($\mu\text{g}/\text{m}^3$)	alarmna vrednost* ($\mu\text{g}/\text{m}^3$)
1 ura	180	240

* - za izvajanje 16. člena Uredbe o kakovosti zunanje zraka je treba presejanje vrednosti meriti v treh zaporednih urah ali jih za to obdobje predvideti

Ciljne vrednosti za varovanje zdravja ljudi in varstvo rastlin za ozon:

cilj	časovni interval povprečenja	ciljna vrednost za varovanje zdravja ljudi ($\mu\text{g}/\text{m}^3$)
varovanje zdravja ljudi	največja dnevna 8-urna drseča srednja vrednost	vrednost $120 \mu\text{g}/\text{m}^3$ ne sme biti presežena več kot 25 dni v koledarskem letu triletnega povprečja
cilj	časovni interval povprečenja	ciljna vrednost za varstvo rastlin ($\mu\text{g}/\text{m}^3$)
varstvo rastlin	od maja do julija	vrednost AOT40 (izračunana iz urnih vrednosti) $18.000 (\mu\text{g}/\text{m}^3)\cdot\text{h}$ v povprečju petih let

Opomba: Skladnost s ciljnim vrednostmi se ocenjuje od leta 2010. To leto je prvo iz katerega se podatki uporabljajo pri izračunu skladnosti za obdobje naslednjih treh oziroma petih let.

Dolgoročni cilji za ozon:

cilj	časovni interval povprečenja	dolgoročni cilj ($\mu\text{g}/\text{m}^3$)
varovanje zdravja ljudi	največja dnevna 8-urna drseča srednja vrednost v koledarskem letu	$120 \mu\text{g}/\text{m}^3$
cilj	časovni interval povprečenja	dolgoročni cilj ($\mu\text{g}/\text{m}^3$)
varstvo rastlin	od maja do julija	vrednost AOT40 (izračunana iz urnih vrednosti) $6.000 (\mu\text{g}/\text{m}^3)\cdot\text{h}$

Opomba: Doseganje dolgoročnih ciljev še ni datumsko opredeljeno.

1.2 METEOROLOGIJA

1.2.1 ZAKONSKE OSNOVE

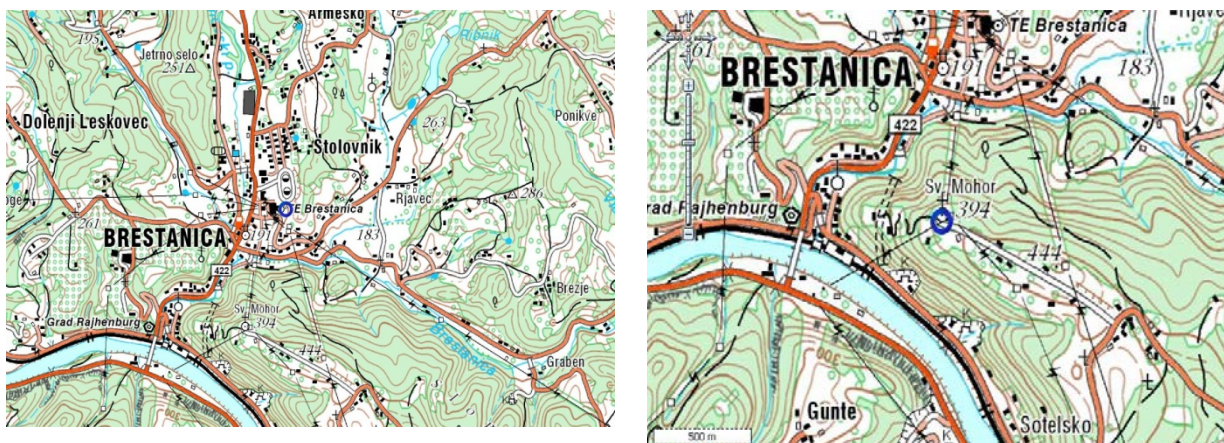
V letu 2006 je bil sprejet Zakon o meteorološki dejavnosti (ZMetD) (Ur.l. RS, št. 49/06), ki ureja opravljanje meteorološke dejavnosti, državno mrežo meteoroloških postaj, pogoje za registracijo meteorološke postaje, uporabo meteoroloških podatkov in druge, z meteorološko dejavnostjo povezane zadeve. Zakon obravnava tudi opravljanje meteorološke dejavnosti na avtomatskih meteoroloških postajah, na katerih elektronske naprave samodejno merijo, shranjujejo in pošiljajo podatke meteorološkega opazovanja v zbirke podatkov, kakršne so tudi v sistemu EIS TEB (ekološki informacijski sistem TEB).

1.2.2 MERILNA MREŽA, LOKACIJE MERILNIH MEST IN OPREMA

Meteorološke meritve se v okolici TE Brestanica izvajajo skupaj z meritvami kakovosti zraka od konca devetdesetih let prejšnjega stoletja. Sedanje meritve potekajo na lokacijah: Sveti Mohor in Brestanica. Meritve se izvajajo z merilnim sistemom TE Brestanica (ekološki informacijski sistem TEB). Z njim upravlja osebje TE Brestanica, Cesta prvih borcev 18, Brestanica. Postopke za izvajanje meritev in QA/QC postopke pa predpisuje Elektroinštitut Milan Vidmar, Hajdrihova ulica 2, Ljubljana, ki izdeluje tudi končno obdelavo rezultatov meritev in potrdi njihovo veljavnost.

Koordinate meteorološke merilne postaje:

Merilna postaja	Nadmorska višina	GKKY	GKKX
AMP Sveti Mohor	394	537286	93958
AMP Brestanica	197	537616	94845



Slika: Lokacije merilnih mest v okolici TE Brestanica. Vir: Geopedia (www.geopedia.si)

Meritve meteoroloških parametrov se izvajajo po naslednjih merilnih principih:

- Merjenje smeri in hitrosti vetra je izvedeno z digitalnim rotacijskim, optoelektronskim merilnikom. Pri hitrostnem delu je uporabljen trokraki robinzonov križ in stroboskopska ploščica, ki hitrost vrtenja križa pretvori v električni signal z ustrežno frekvenco. Za ugotavljanje smeri vetra je uporabljeno rotirajoče smerno krilo in optoelektronski elementi, ki služijo za določanje smeri. Izhodni signal je digitalno kodiran v Grayevi kodi.
- Merjenje temperature zraka je izvedeno z aspiriranim dajalnikom temperature s termolinearnim termistorskim vezjem.
- Merjenje relativne vlažnosti zraka je izvedeno s kapacitivnim dajalnikom, ki s pomočjo elektronskega vezja linearizira in ojača spremembe vlage v zraku ter jih pretvori v ustrezen analogen električni izhodni signal.

1.2.3 NABOR MERITEV, SKLADNOST MERILNE TEHNIKE IN KAKOVOST MERITEV

Nabor merjenih parametrov meteoroloških meritev v avtomatskih merilnih postajah:

Merilna postaja	Temperatura zraka	Smer in hitrost vetra	Relativna vlaga	Količina padavin	Sončno sevanje
AMP Sveti Mohor	✓	✓	✓		
AMP Brestanica	✓	✓	✓		

Rezultati meritev so obdelani po kriterijih dokumenta: Mesečna analiza skladnosti obratovalnega monitoringa kakovosti zunanega zraka TE Brestanica, september 2015. Ustreznost meritev kakovosti zunanega zraka se potrjuje s sprotnim nadzorom stanja merilne opreme in uporabnostjo merilnih rezultatov. Zagotavljanje kakovosti rezultatov je skladno s priloženo 4 Prilogo o ocenjevanju kakovosti zunanega zraka (Ur.l. RS, št. 55/2011 s spremembami) in Programom monitoringa kakovosti zunanega zraka TEB za leto 2015.

2. REZULTATI MERITEV

2.1 MERITVE KAKOVOSTI ZRAKA

Pregled preseženih vrednosti: SO₂ september 2015

	nad MVU	AV	nad MVD	podatkov
postaja	urne v.	3 urne v.	dnevne v.	%
Sv. Mohor	0	0	0	97

Pregled preseženih vrednosti: NO₂ september 2015

	nad MVU	AV	nad MVD	podatkov
postaja	urne v.	3 urne v.	dnevne v.	%
Sv. Mohor	0	0	-	98

Pregled preseženih vrednosti: O₃ september 2015

	nad OV	AV	nad VZL	podatkov
postaja	urne v.	urne v.	8 urne v.	%
Sv. Mohor	0	0	2	98

Pregled preseženih vrednosti: SO₂ do september 2015

		nad MVU	AV	nad MVD	podatkov
postaja	meritve od	urne v.	3 urne v.	dnevne v.	%
Sv. Mohor	01.01.2015	0	0	0	98

Pregled preseženih vrednosti: NO₂ do september 2015

		nad MVU	AV	nad MVD	podatkov
postaja	meritve od	urne v.	3 urne v.	dnevne v.	%
Sv. Mohor	01.01.2015	0	0	-	99

Pregled preseženih vrednosti: O₃ do september 2015

		nad OV	AV	nad VZL	podatkov
postaja	meritve od	urne v.	urne v.	8 urne v.	%
Sv. Mohor	01.01.2015	4	0	61	98

Pregled srednjih koncentracij: SO₂ (µg/m³) za september 2015 in pretekla leta

postaja	2011	2012	2013	2014	2015
Sv. Mohor	3	2	3	5	5

Pregled srednjih koncentracij: NO₂ (µg/m³) za september 2015 in pretekla leta

postaja	2011	2012	2013	2014	2015
Sv. Mohor	6	6	5	6	3

Pregled srednjih koncentracij: NO_x (µg/m³) za september 2015 in pretekla leta

postaja	2011	2012	2013	2014	2015
Sv. Mohor	6	6	5	8	3

Pregled srednjih koncentracij: O₃ (µg/m³) za september 2015 in pretekla leta

postaja	2011	2012	2013	2014	2015
Sv. Mohor	85	69	72	56	73

Pregled srednjih koncentracij SO₂ (µg/m³) za 01.10.2014 - 01.04.2015

postaja	*
Sv. Mohor	5

Pregled srednjih koncentracij NO_x (µg/m³) za 01.01.2014 - 31.12.2014

postaja	**
Sv. Mohor	9

2.1.1 Pregled koncentracij v zraku: SO₂ – Sv. Mohor

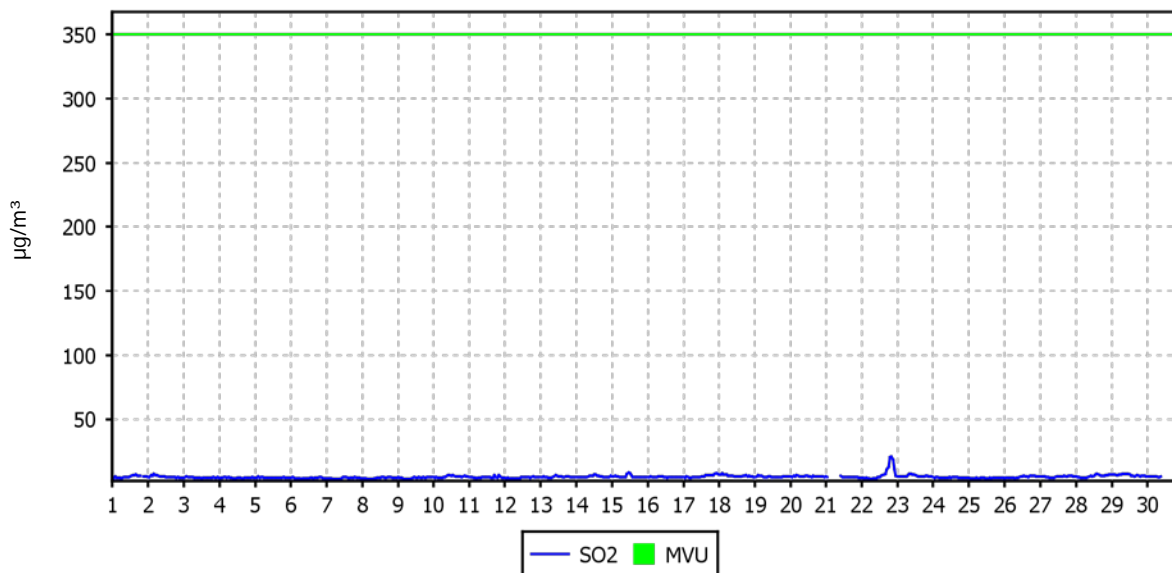
Lokacija: TE Brestanica
Postaja: Sv. Mohor
Obdobje meritev: 01.09.2015 do 01.10.2015

Razpoložljivih urnih podatkov:	701	97%
Maksimalna urna koncentracija:	21 µg/m ³	22.09.2015 21:00:00
Maksimalna dnevna koncentracija:	8 µg/m ³	22.09.2015
Minimalna dnevna koncentracija:	4 µg/m ³	07.09.2015
Srednja koncentracija v obdobju:	5 µg/m ³	
Število primerov urne koncentracije		
- nad MVU 350 µg/m ³ :	0	
Število primerov dnevne koncentracije		
- nad MVD 125 µg/m ³ :	0	
Št. intervalov 3 zaporednih ur nad AV 500 µg/m ³ :	0	
Percentilna vrednost		
- 98 p.v. - urnih koncentracij:	8 µg/m ³	
- 50 p.v. - dnevnih koncentracij:	5 µg/m ³	

Razredi porazdelitve	Čas. interval - URA		Čas. interval - DAN	
	št. primerov	delež - %	št. primerov	delež - %
0.0 do 1.0 µg/m ³	0	0	0	0
1.0 do 2.0 µg/m ³	0	0	0	0
2.0 do 3.0 µg/m ³	2	0	0	0
3.0 do 4.0 µg/m ³	36	5	0	0
4.0 do 5.0 µg/m ³	289	41	11	39
5.0 do 7.5 µg/m ³	357	51	16	57
7.5 do 10.0 µg/m ³	11	2	1	4
10.0 do 15.0 µg/m ³	3	0	0	0
15.0 do 20.0 µg/m ³	1	0	0	0
20.0 do 25.0 µg/m ³	2	0	0	0
25.0 do 30.0 µg/m ³	0	0	0	0
30.0 do 35.0 µg/m ³	0	0	0	0
35.0 do 40.0 µg/m ³	0	0	0	0
40.0 do 45.0 µg/m ³	0	0	0	0
45.0 do 50.0 µg/m ³	0	0	0	0
50.0 do 60.0 µg/m ³	0	0	0	0
60.0 do 70.0 µg/m ³	0	0	0	0
70.0 do 80.0 µg/m ³	0	0	0	0
80.0 do 90.0 µg/m ³	0	0	0	0
90.0 do 100.0 µg/m ³	0	0	0	0
100.0 do 9999.0 µg/m ³	0	0	0	0
Skupaj	701	100	28	100

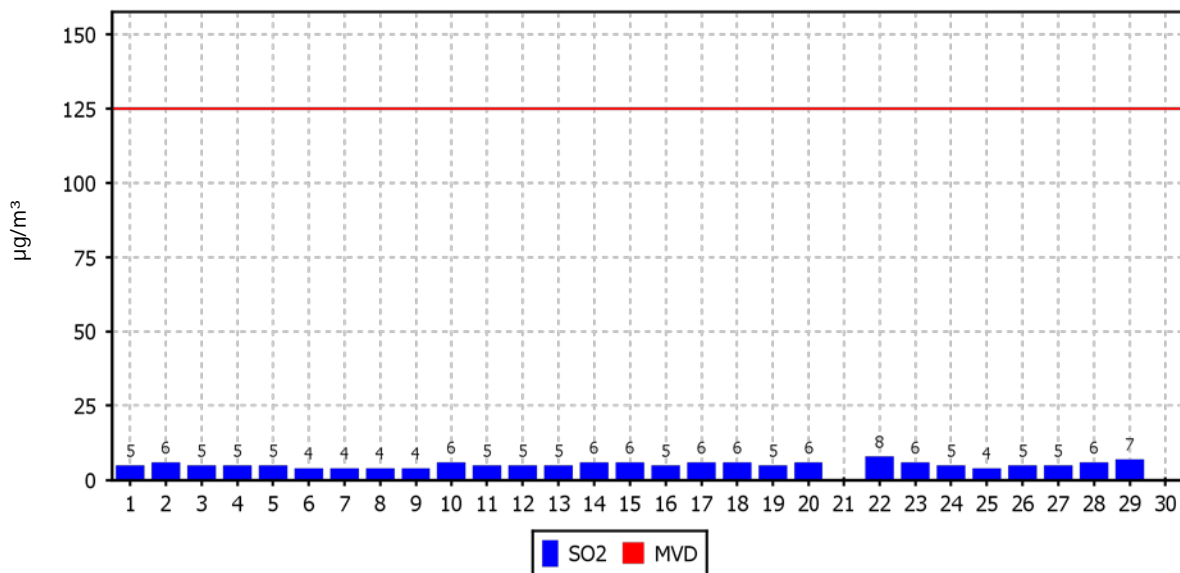
URNE KONCENTRACIJE - SO₂

TE Brestanica (Sv. Mohor)
01.09.2015 do 01.10.2015



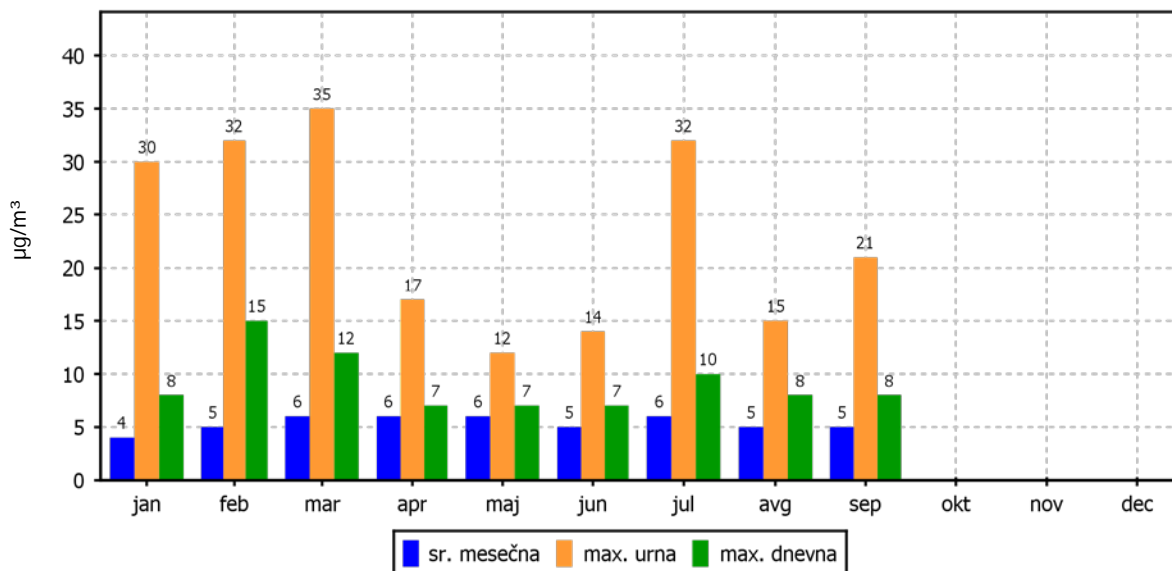
DNEVNE KONCENTRACIJE - SO₂

TE Brestanica (Sv. Mohor)
01.09.2015 do 01.10.2015



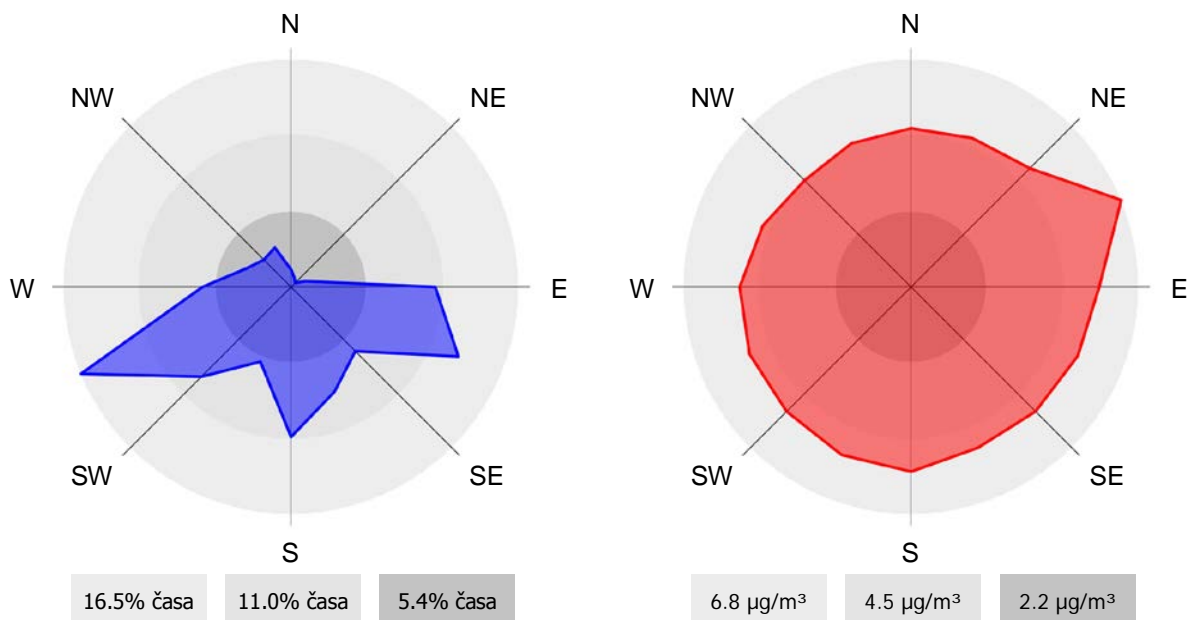
KONCENTRACIJE - SO₂

TE Brestanica (Sv. Mohor)
01.01.2015 do 01.01.2016



ROŽI VETROV IN ONESNAŽENJA

TE Brestanica (Sv. Mohor)
01.09.2015 do 01.10.2015



2.1.2 Pregled koncentracij v zraku: NO₂ – Sv. Mohor

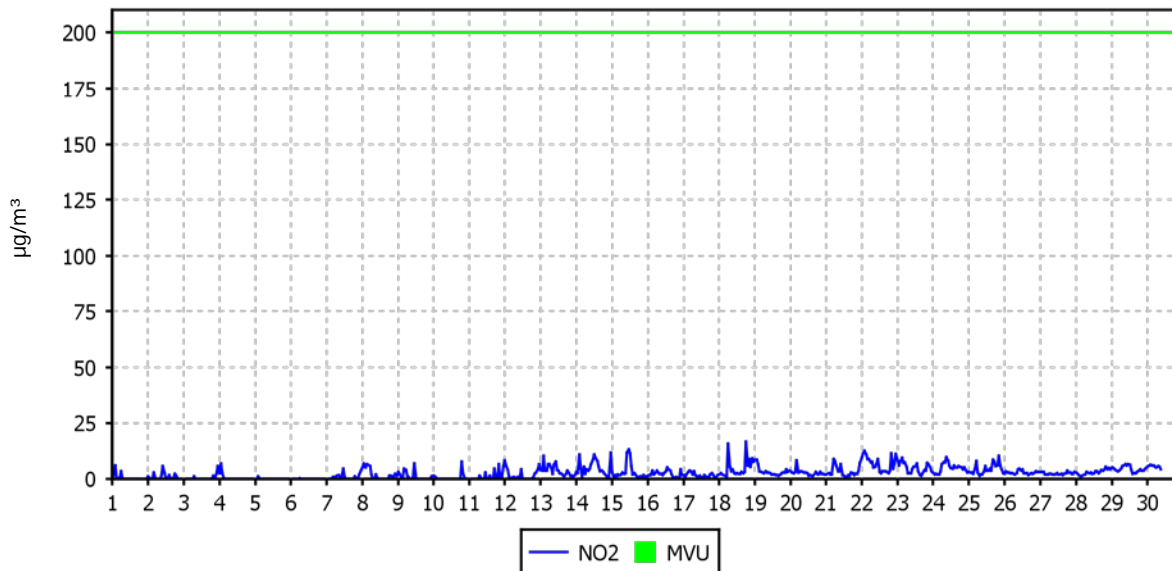
Lokacija: TE Brestanica
Postaja: Sv. Mohor
Obdobje meritev: 01.09.2015 do 01.10.2015

Razpoložljivih urnih podatkov:	705	98%
Maksimalna urna koncentracija:	17 µg/m ³	18.09.2015 19:00:00
Maksimalna dnevna koncentracija:	7 µg/m ³	22.09.2015
Minimalna dnevna koncentracija:	0 µg/m ³	06.09.2015
Srednja koncentracija v obdobju:	3 µg/m ³	
Število primerov urne koncentracije		
- nad MVU 200 µg/m ³ :	0	
Št. intervalov 3 zaporednih ur nad AV 400 µg/m ³ :	0	
Percentilna vrednost		
- 98 p.v. - urnih koncentracij:	10 µg/m ³	
- 50 p.v. - dnevnih koncentracij:	2 µg/m ³	

Razredi porazdelitve	Čas. interval - URA		Čas. interval - DAN	
	št. primerov	delež - %	št. primerov	delež - %
0.0 do 5.0 µg/m ³	582	83	26	90
5.0 do 10.0 µg/m ³	108	15	3	10
10.0 do 15.0 µg/m ³	13	2	0	0
15.0 do 20.0 µg/m ³	2	0	0	0
20.0 do 25.0 µg/m ³	0	0	0	0
25.0 do 30.0 µg/m ³	0	0	0	0
30.0 do 35.0 µg/m ³	0	0	0	0
35.0 do 40.0 µg/m ³	0	0	0	0
40.0 do 45.0 µg/m ³	0	0	0	0
45.0 do 50.0 µg/m ³	0	0	0	0
50.0 do 60.0 µg/m ³	0	0	0	0
60.0 do 80.0 µg/m ³	0	0	0	0
80.0 do 100.0 µg/m ³	0	0	0	0
100.0 do 120.0 µg/m ³	0	0	0	0
120.0 do 140.0 µg/m ³	0	0	0	0
140.0 do 160.0 µg/m ³	0	0	0	0
160.0 do 180.0 µg/m ³	0	0	0	0
180.0 do 200.0 µg/m ³	0	0	0	0
200.0 do 250.0 µg/m ³	0	0	0	0
250.0 do 300.0 µg/m ³	0	0	0	0
300.0 do 400.0 µg/m ³	0	0	0	0
400.0 do 9999.0 µg/m ³	0	0	0	0
Skupaj	705	100	29	100

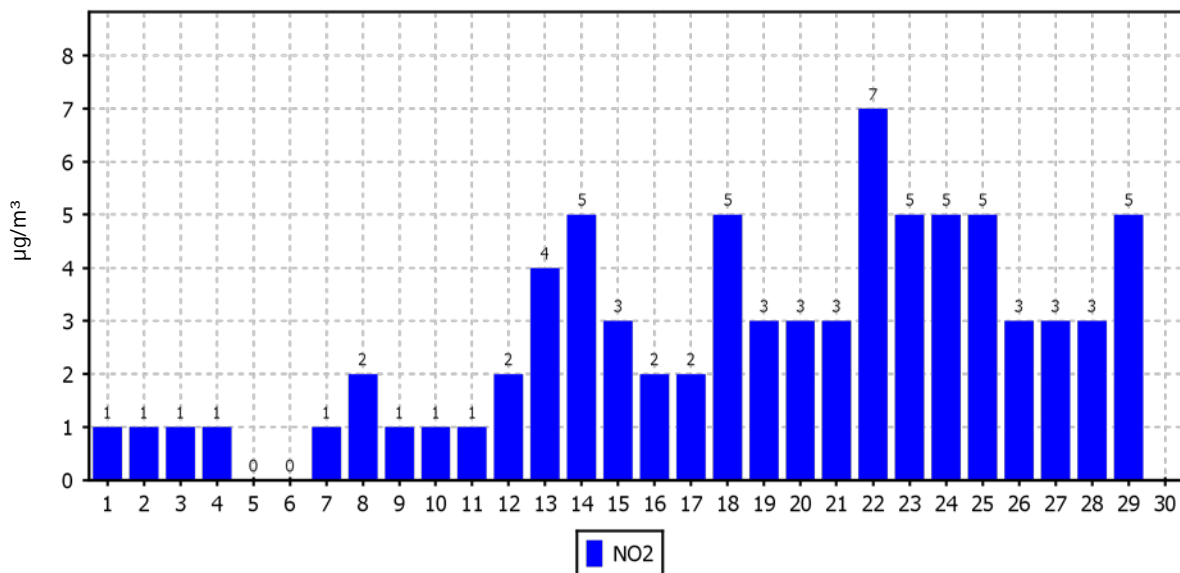
URNE KONCENTRACIJE - NO₂

TE Brestanica (Sv. Mohor)
01.09.2015 do 01.10.2015



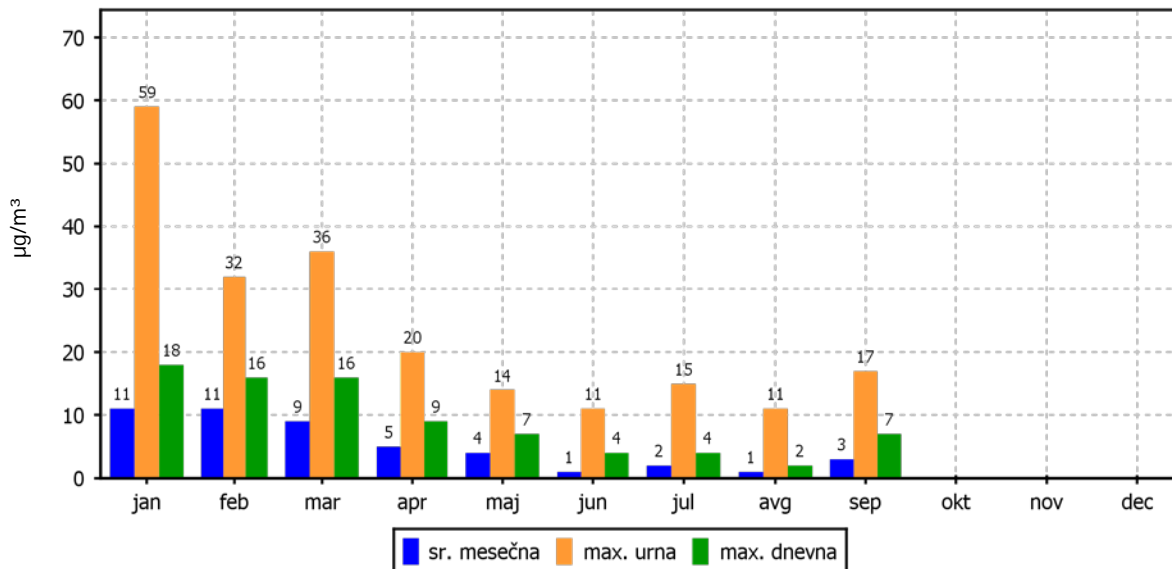
DNEVNE KONCENTRACIJE - NO₂

TE Brestanica (Sv. Mohor)
01.09.2015 do 01.10.2015



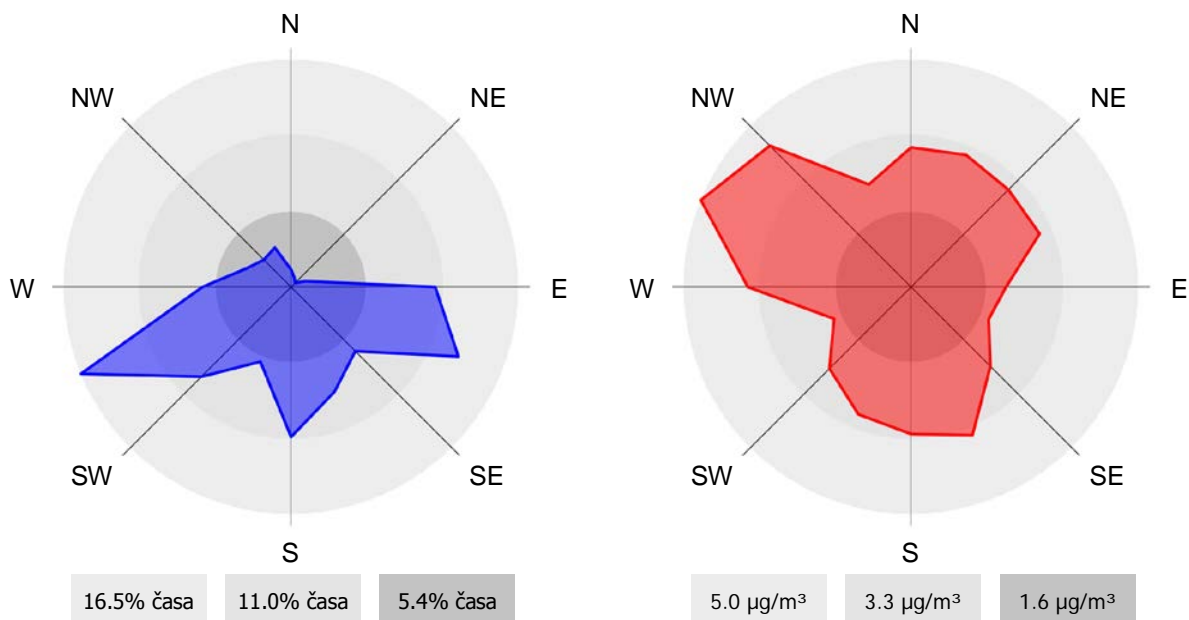
KONCENTRACIJE - NO₂

TE Brestanica (Sv. Mohor)
01.01.2015 do 01.01.2016



ROŽI VETROV IN ONESNAŽENJA

TE Brestanica (Sv. Mohor)
01.09.2015 do 01.10.2015



2.1.3 Pregled koncentracij v zraku: NO_x – Sv. Mohor

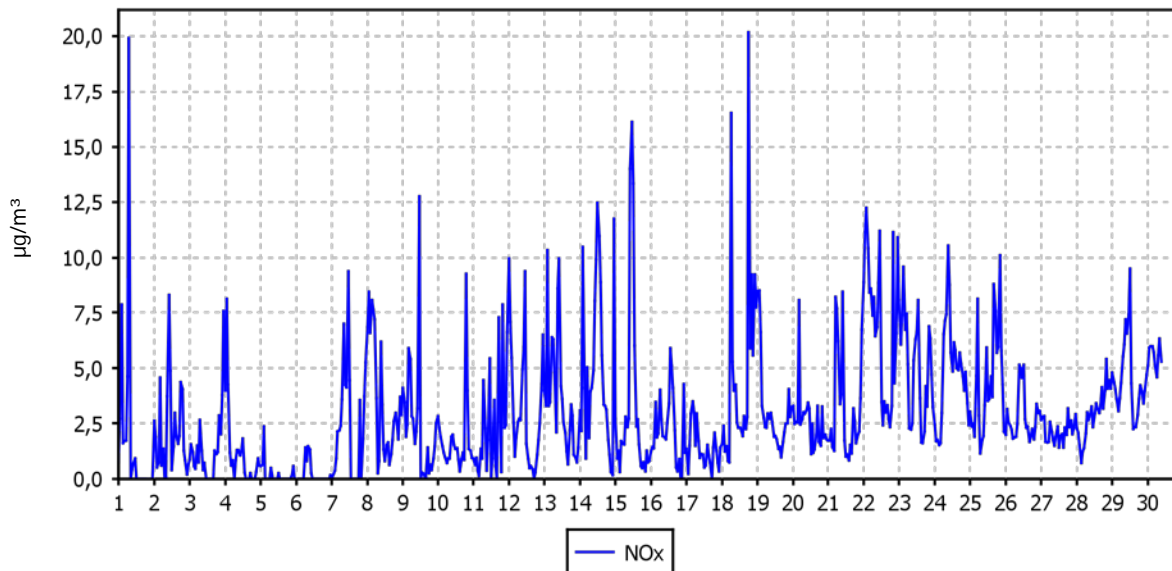
Lokacija: TE Brestanica
 Postaja: Sv. Mohor
 Obdobje meritev: 01.09.2015 do 01.10.2015

Razpoložljivih urnih podatkov:	705	98%
Maksimalna urna koncentracija:	20 µg/m ³	18.09.2015 19:00:00
Maksimalna dnevna koncentracija:	7 µg/m ³	22.09.2015
Minimalna dnevna koncentracija:	0 µg/m ³	05.09.2015
Srednja koncentracija v obdobju:	3 µg/m ³	
Percentilna vrednost		
- 98 p.v. - urnih koncentracij:	11 µg/m ³	
- 50 p.v. - dnevnih koncentracij:	3 µg/m ³	

Razredi porazdelitve	Čas. interval - URA		Čas. interval - DAN	
	št. primerov	delež - %	št. primerov	delež - %
0.0 do 5.0 µg/m ³	573	81	26	90
5.0 do 10.0 µg/m ³	112	16	3	10
10.0 do 15.0 µg/m ³	16	2	0	0
15.0 do 20.0 µg/m ³	3	0	0	0
20.0 do 25.0 µg/m ³	1	0	0	0
25.0 do 30.0 µg/m ³	0	0	0	0
30.0 do 35.0 µg/m ³	0	0	0	0
35.0 do 40.0 µg/m ³	0	0	0	0
40.0 do 45.0 µg/m ³	0	0	0	0
45.0 do 50.0 µg/m ³	0	0	0	0
50.0 do 60.0 µg/m ³	0	0	0	0
60.0 do 80.0 µg/m ³	0	0	0	0
80.0 do 100.0 µg/m ³	0	0	0	0
100.0 do 120.0 µg/m ³	0	0	0	0
120.0 do 140.0 µg/m ³	0	0	0	0
140.0 do 160.0 µg/m ³	0	0	0	0
160.0 do 180.0 µg/m ³	0	0	0	0
180.0 do 200.0 µg/m ³	0	0	0	0
200.0 do 250.0 µg/m ³	0	0	0	0
250.0 do 300.0 µg/m ³	0	0	0	0
300.0 do 400.0 µg/m ³	0	0	0	0
400.0 do 9999.0 µg/m ³	0	0	0	0
Skupaj	705	100	29	100

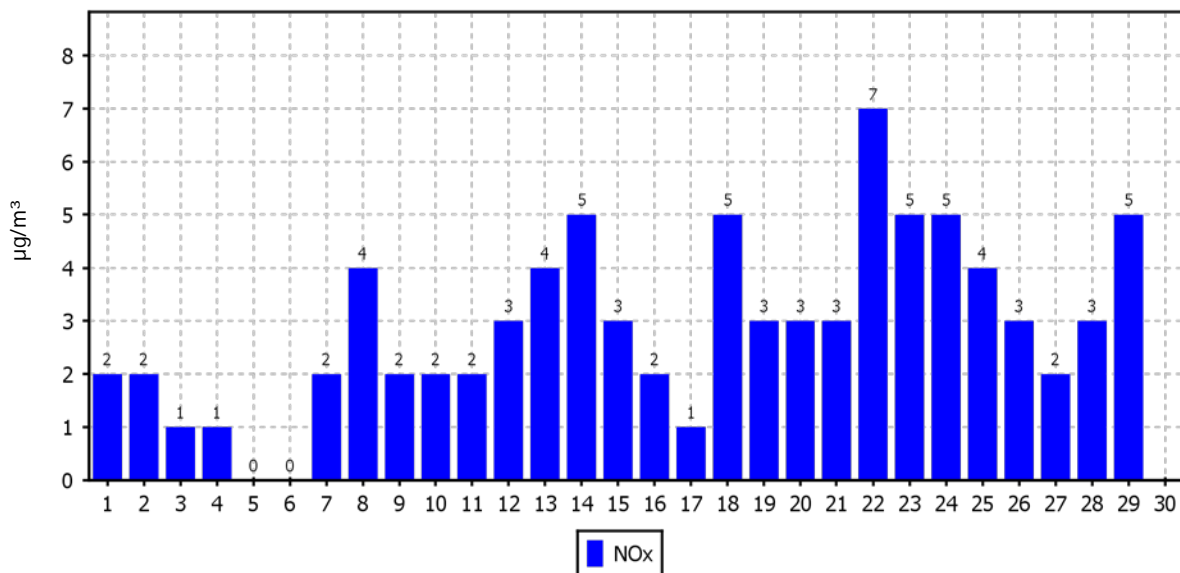
URNE KONCENTRACIJE - NO_x

TE Brestanica (Sv. Mohor)
01.09.2015 do 01.10.2015



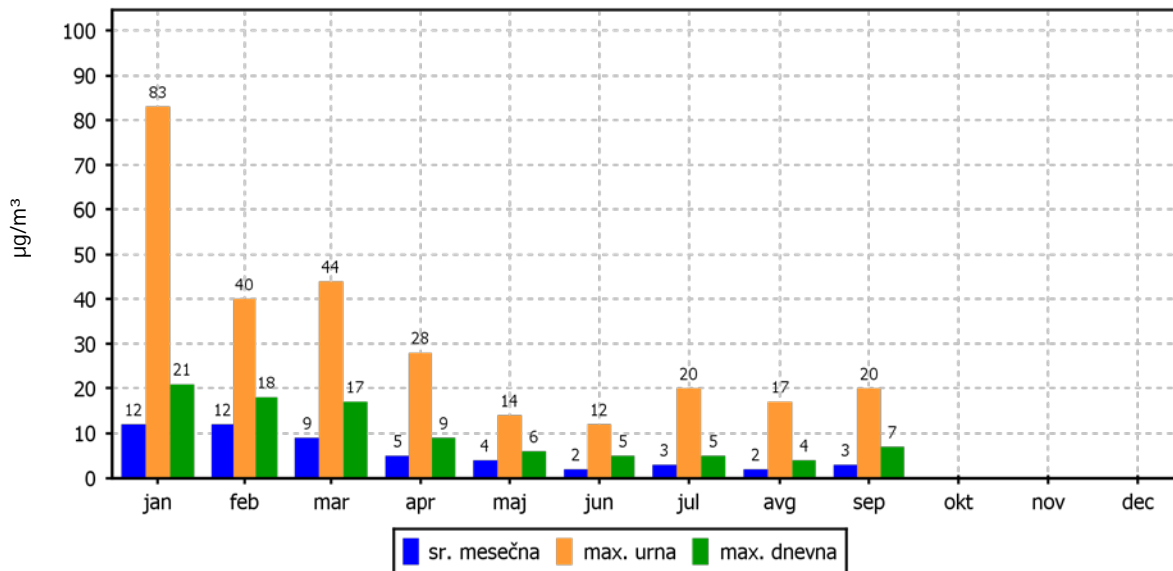
DNEVNE KONCENTRACIJE - NO_x

TE Brestanica (Sv. Mohor)
01.09.2015 do 01.10.2015



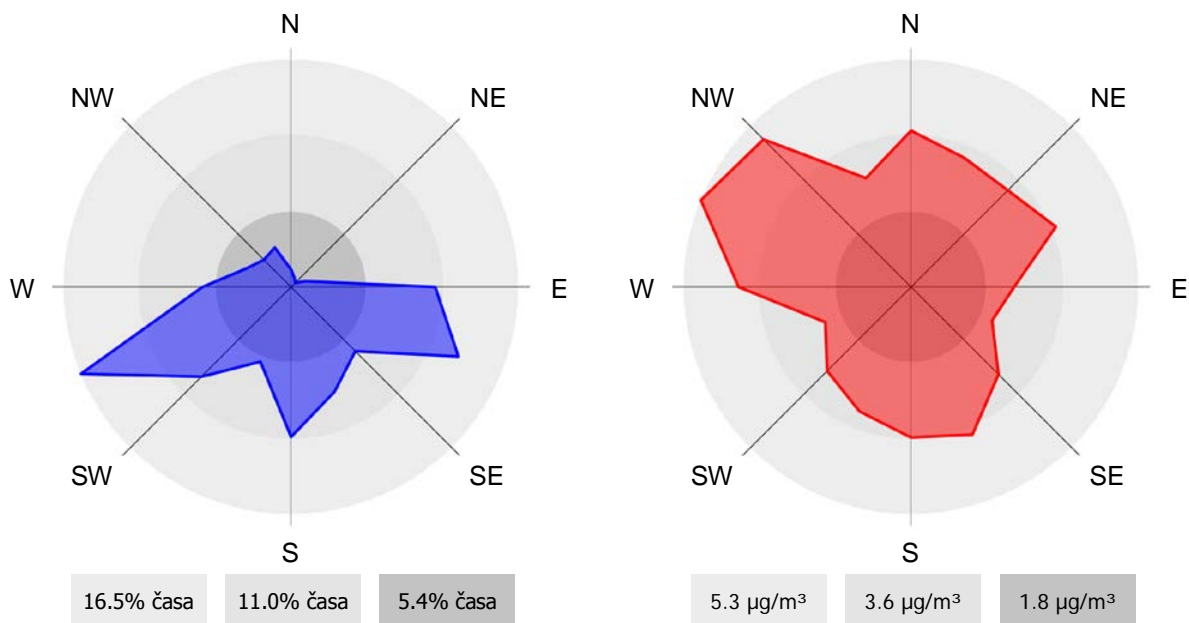
KONCENTRACIJE - NO_x

TE Brestanica (Sv. Mohor)
01.01.2015 do 01.01.2016



ROŽI VETROV IN ONESNAŽENJA

TE Brestanica (Sv. Mohor)
01.09.2015 do 01.10.2015



2.1.4 Pregled koncentracij v zraku: O₃ – Sv. Mohor

Lokacija: TE Brestanica
 Postaja: Sv. Mohor
 Obdobje meritev: 01.09.2015 do 01.10.2015

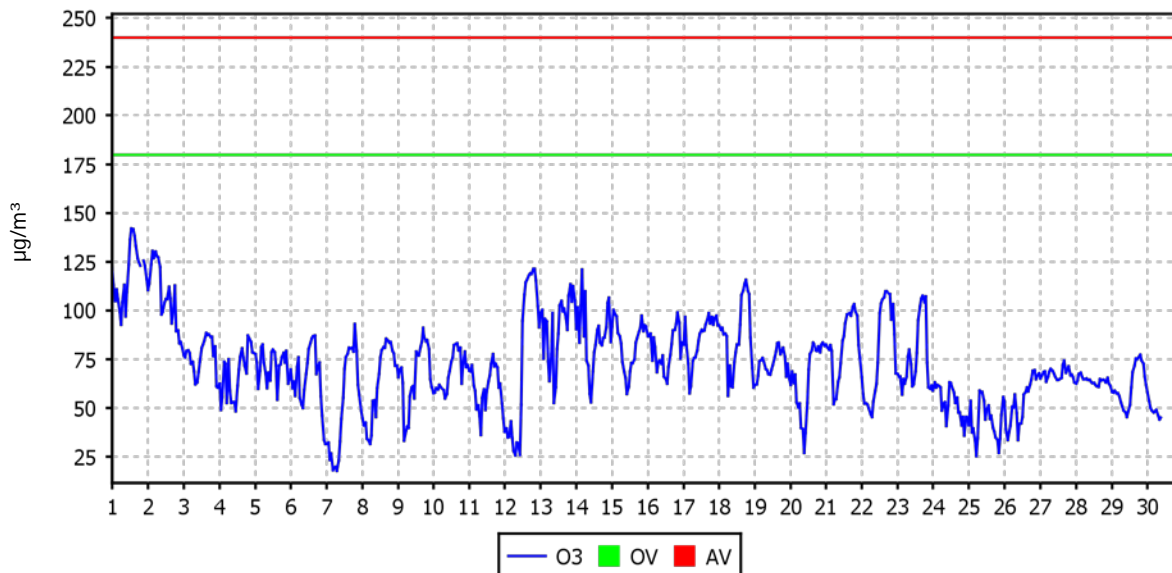
Razpoložljivih urnih podatkov:	708	98%
Maksimalna urna koncentracija:	142 µg/m ³	01.09.2015 14:00:00
Maksimalna dnevna koncentracija:	119 µg/m ³	01.09.2015
Minimalna dnevna koncentracija:	43 µg/m ³	25.09.2015
Srednja koncentracija v obdobju:	73 µg/m ³	
Število primerov urne koncentracije		
- nad OV 180 µg/m ³ :	0	
- nad AV 240 µg/m ³ :	0	
Percentilna vrednost		
- 98 p.v. - urnih koncentracij:	124 µg/m ³	
- 50 p.v. - dnevnih koncentracij:	70 µg/m ³	
AOT40:		
- mesečna vrednost	2410 (µg/m ³).h	1.9. do 1.10.
- varstvo rastlin: maj-junij	25939 (µg/m ³).h	1.5. do 1.8.
- varstvo gozdov: april-september	42812 (µg/m ³).h	1.4. do 1.10.
Dnevna 8-urna vrednost:		
- število primerov nad 120 µg/m ³ :	2	

Razredi porazdelitve	Čas. interval - URA		Čas. interval - DAN	
	št. primerov	delež - %	št. primerov	delež - %
0.0 do 20.0 µg/m ³	4	1	0	0
20.0 do 40.0 µg/m ³	46	6	0	0
40.0 do 65.0 µg/m ³	220	31	9	31
65.0 do 80.0 µg/m ³	199	28	11	38
80.0 do 100.0 µg/m ³	156	22	7	24
100.0 do 120.0 µg/m ³	61	9	2	7
120.0 do 130.0 µg/m ³	15	2	0	0
130.0 do 150.0 µg/m ³	7	1	0	0
150.0 do 160.0 µg/m ³	0	0	0	0
160.0 do 180.0 µg/m ³	0	0	0	0
180.0 do 200.0 µg/m ³	0	0	0	0
200.0 do 220.0 µg/m ³	0	0	0	0
220.0 do 240.0 µg/m ³	0	0	0	0
240.0 do 260.0 µg/m ³	0	0	0	0
260.0 do 280.0 µg/m ³	0	0	0	0
280.0 do 300.0 µg/m ³	0	0	0	0
300.0 do 320.0 µg/m ³	0	0	0	0
320.0 do 340.0 µg/m ³	0	0	0	0
340.0 do 360.0 µg/m ³	0	0	0	0
360.0 do 9999.0 µg/m ³	0	0	0	0
Skupaj	708	100	29	100

URNE KONCENTRACIJE - O₃

TE Brestanica (Sv. Mohor)

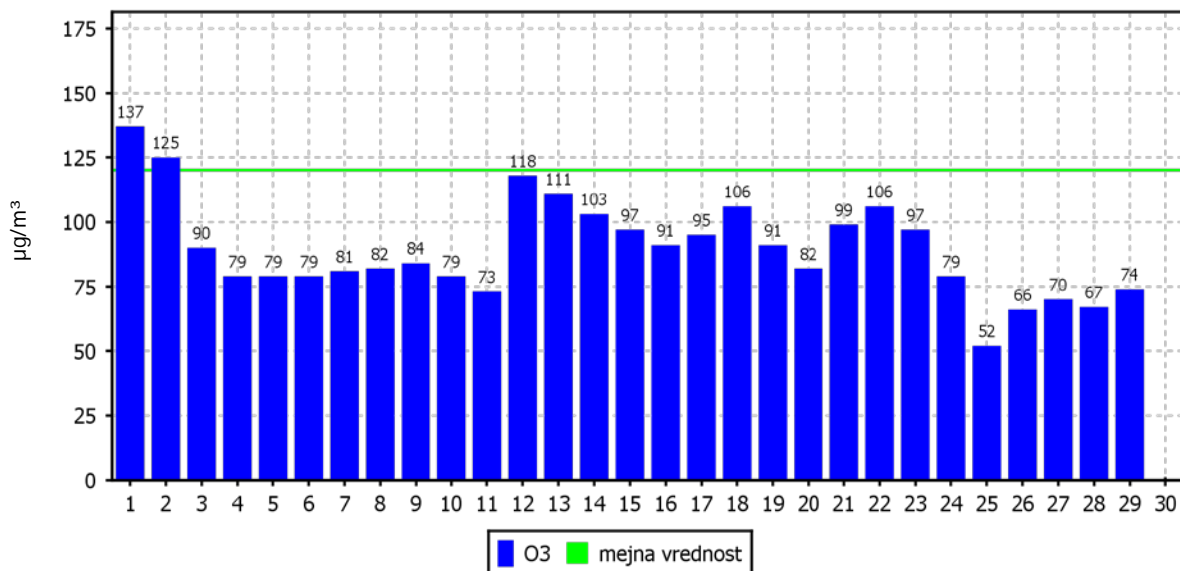
01.09.2015 do 01.10.2015



DNEVNE 8-URNE SREDNJE VREDNOSTI O₃

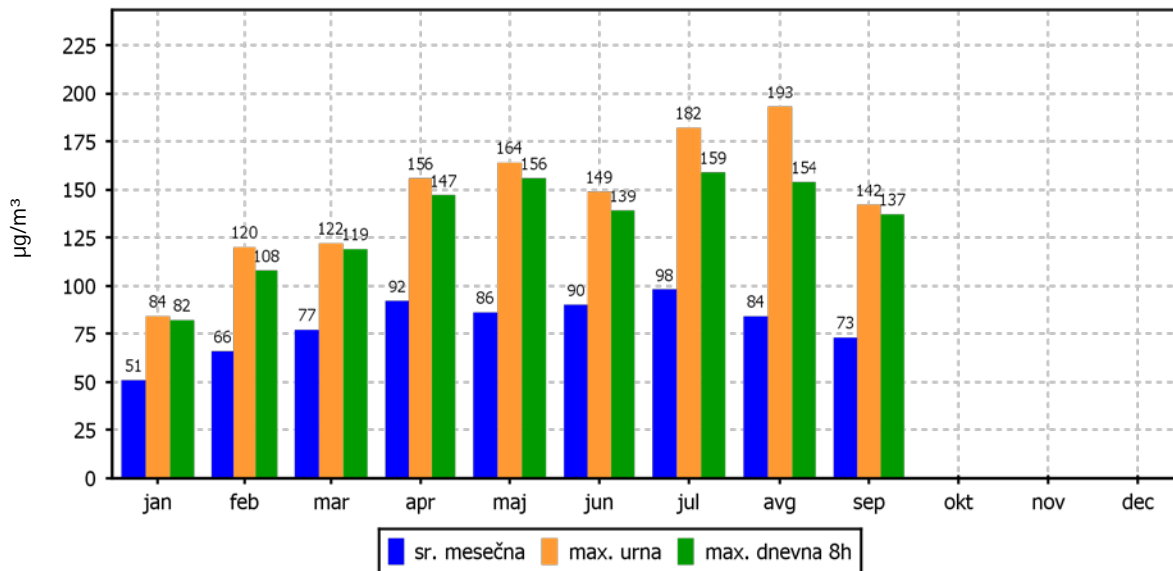
TE Brestanica (Sv. Mohor)

01.09.2015 do 01.10.2015



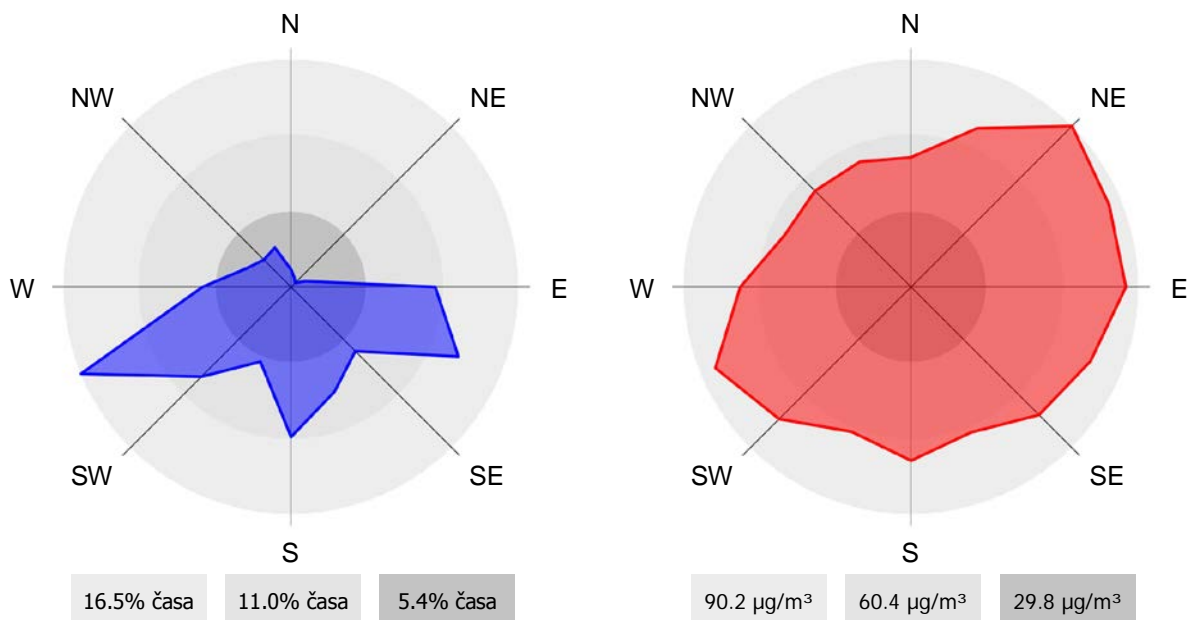
KONCENTRACIJE - O₃

TE Brestanica (Sv. Mohor)
01.01.2015 do 01.01.2016



ROŽI VETROV IN ONESNAŽENJA

TE Brestanica (Sv. Mohor)
01.09.2015 do 01.10.2015



2.2 METEOROLOŠKE MERITVE

2.2.1 Pregled temperature in relativne vlage v zraku – Sv. Mohor

Lokacija: TE Brestanica
Postaja: Sv. Mohor
Obdobje meritev: 01.09.2015 do 01.10.2015

	TEMPERATURA		RELATIVNA VLAGA	
Razpoložljivih urnih podatkov	714	99%	717	100%
Maksimalna urna vrednost	30 °C	01.09.2015 15:00:00	89%	07.09.2015 07:00:00
Maksimalna dnevna vrednost	24 °C	17.09.2015	88%	25.09.2015
Minimalna urna vrednost	7 °C	22.09.2015 07:00:00	30%	01.09.2015 16:00:00
Minimalna dnevna vrednost	10 °C	30.09.2015	52%	01.09.2015
Srednja vrednost v obdobju	16 °C		67%	

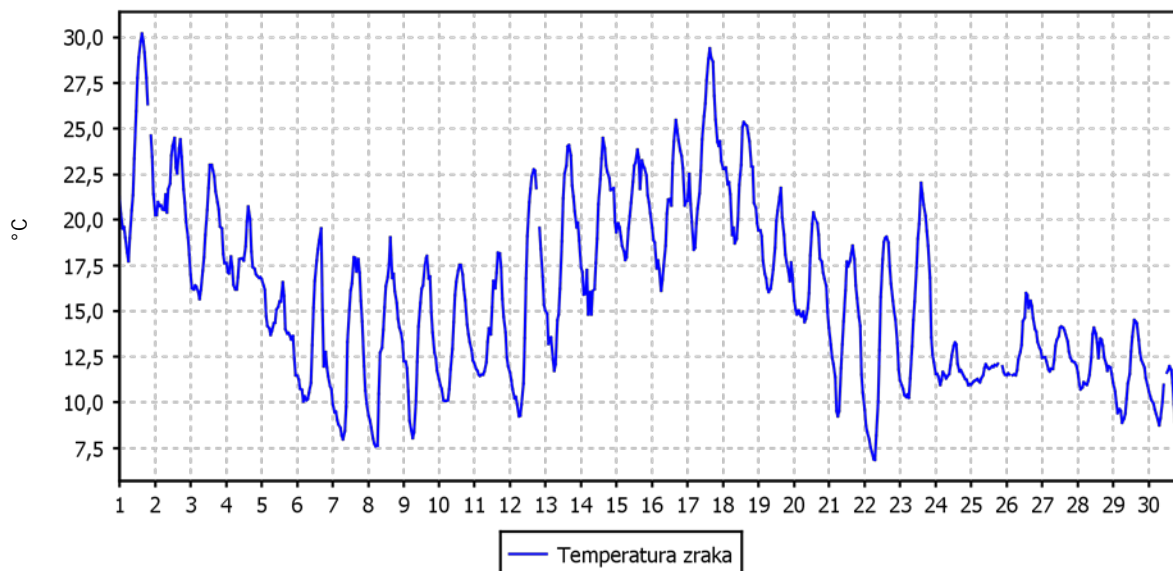
TEMPERATURA	Čas. interval - URA		Čas. interval - DAN	
	št. primerov	delež - %	št. primerov	delež - %
-50.0 do 0.0 °C	0	0	0	0
0.0 do 3.0 °C	0	0	0	0
3.0 do 6.0 °C	0	0	0	0
6.0 do 9.0 °C	30	4	0	0
9.0 do 12.0 °C	165	23	4	13
12.0 do 15.0 °C	146	20	12	40
15.0 do 18.0 °C	147	21	5	17
18.0 do 21.0 °C	111	16	5	17
21.0 do 24.0 °C	76	11	4	13
24.0 do 27.0 °C	27	4	0	0
27.0 do 30.0 °C	11	2	0	0
30.0 do 50.0 °C	1	0	0	0
Skupaj	714	100	30	100

REL. VLAŽNOST	Čas. interval - URA		Čas. interval - DAN	
	št. primerov	delež - %	št. primerov	delež - %
0.0 do 20.0 %	0	0	0	0
20.0 do 30.0 %	0	0	0	0
30.0 do 40.0 %	17	2	0	0
40.0 do 50.0 %	65	9	0	0
50.0 do 60.0 %	167	23	6	20
60.0 do 70.0 %	166	23	16	53
70.0 do 80.0 %	151	21	6	20
80.0 do 90.0 %	151	21	2	7
90.0 do 100.0 %	0	0	0	0
Skupaj	717	100	30	100

URNE VREDNOSTI - Temperatura zraka

TE Brestanica (Sv. Mohor)

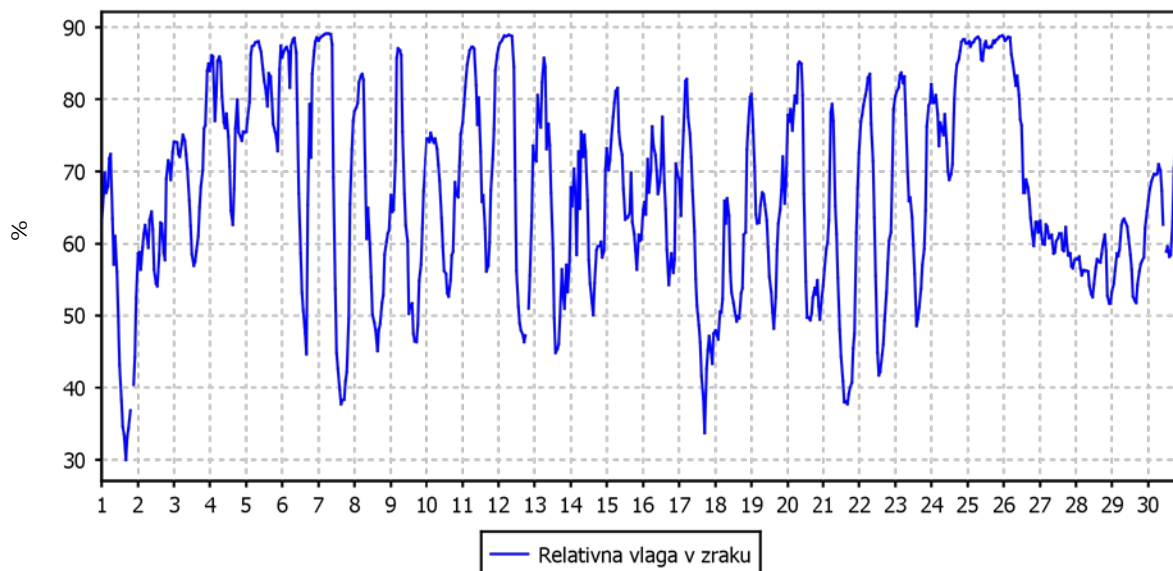
01.09.2015 do 01.10.2015



URNE VREDNOSTI - Relativna vlaga v zraku

TE Brestanica (Sv. Mohor)

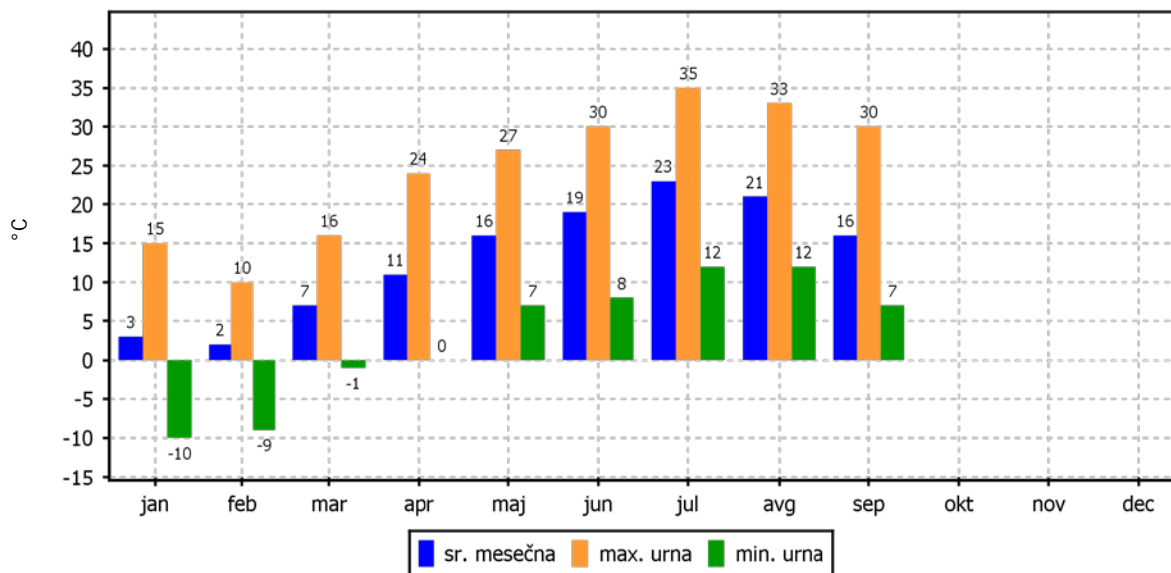
01.09.2015 do 01.10.2015



TEMPERATURA ZRAKA

TE Brestanica (Sv. Mohor)

01.01.2015 do 01.01.2016



2.2.2 Pregled temperature in relativne vlage v zraku – TE Brestanica

Lokacija: TE Brestanica
Postaja: TE Brestanica
Obdobje meritev: 01.09.2015 do 01.10.2015

	TEMPERATURA		RELATIVNA VLAGA	
Razpoložljivih polurnih podatkov	1439	100%	1439	100%
Maksimalna urna vrednost	32 °C	01.09.2015 14:00:00	93%	07.09.2015 06:00:00
Maksimalna dnevna vrednost	23 °C	17.09.2015	92%	25.09.2015
Minimalna urna vrednost	4 °C	22.09.2015 05:00:00	33%	01.09.2015 15:00:00
Minimalna dnevna vrednost	11 °C	30.09.2015	59%	28.09.2015
Srednja vrednost v obdobju	16 °C		77%	

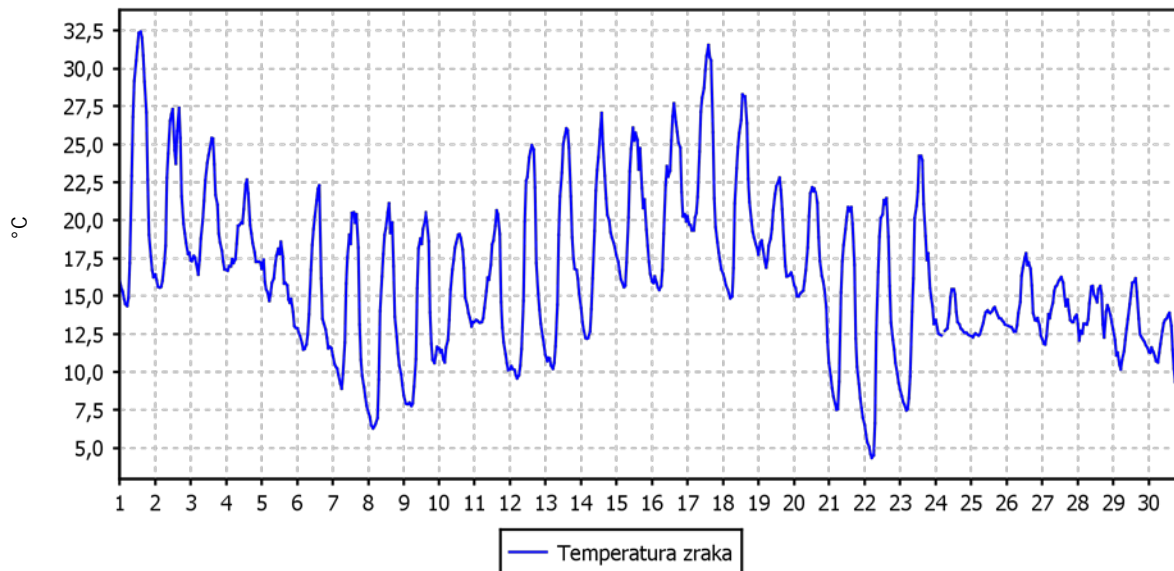
TEMPERATURA	Čas. interval - 30 min		Čas. interval - URA		Čas. interval - DAN	
	št. primerov	delež - %	št. primerov	delež - %	št. primerov	delež - %
-50.0 do 0.0 °C	0	0	0	0	0	0
0.0 do 3.0 °C	0	0	0	0	0	0
3.0 do 6.0 °C	12	1	6	1	0	0
6.0 do 9.0 °C	73	5	35	5	0	0
9.0 do 12.0 °C	189	13	96	13	1	3
12.0 do 15.0 °C	359	25	178	25	13	43
15.0 do 18.0 °C	324	23	164	23	6	20
18.0 do 21.0 °C	236	16	113	16	8	27
21.0 do 24.0 °C	108	8	60	8	2	7
24.0 do 27.0 °C	88	6	43	6	0	0
27.0 do 30.0 °C	29	2	14	2	0	0
30.0 do 50.0 °C	21	1	10	1	0	0
Skupaj	1439	100	719	100	30	100

REL. VLAŽNOST	Čas. interval - 30 min		Čas. interval - URA		Čas. interval - DAN	
	št. primerov	delež - %	št. primerov	delež - %	št. primerov	delež - %
0.0 do 20.0 %	0	0	0	0	0	0
20.0 do 30.0 %	0	0	0	0	0	0
30.0 do 40.0 %	19	1	8	1	0	0
40.0 do 50.0 %	64	4	33	5	0	0
50.0 do 60.0 %	197	14	98	14	1	3
60.0 do 70.0 %	183	13	94	13	3	10
70.0 do 80.0 %	198	14	97	13	18	60
80.0 do 90.0 %	300	21	153	21	7	23
90.0 do 100.0 %	478	33	236	33	1	3
Skupaj	1439	100	719	100	30	100

URNE VREDNOSTI - Temperatura zraka

TE Brestanica (TE Brestanica)

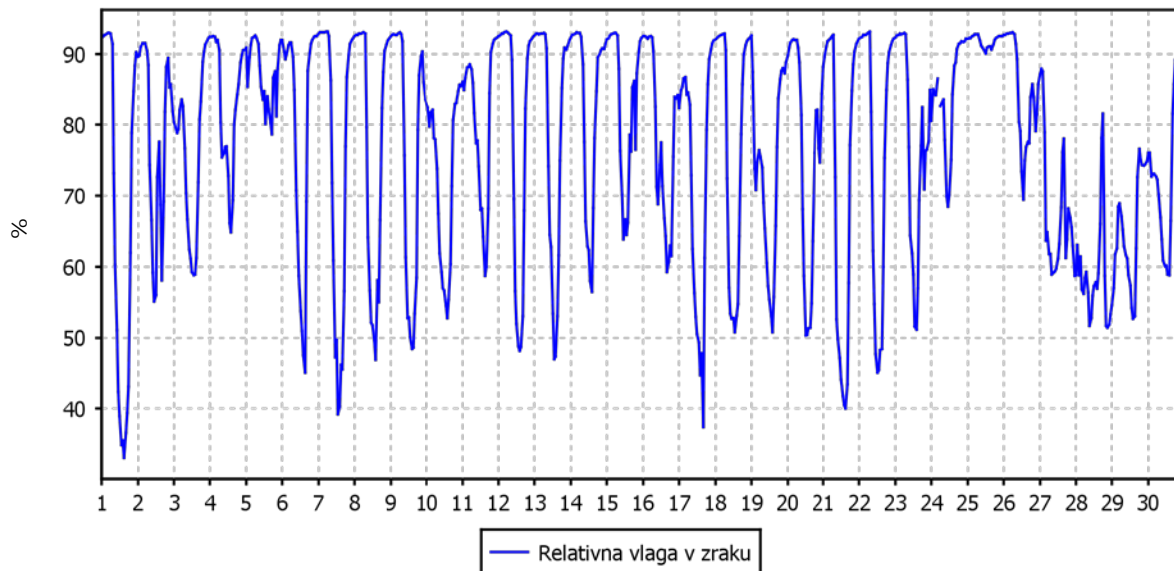
01.09.2015 do 01.10.2015



URNE VREDNOSTI - Relativna vlaga v zraku

TE Brestanica (TE Brestanica)

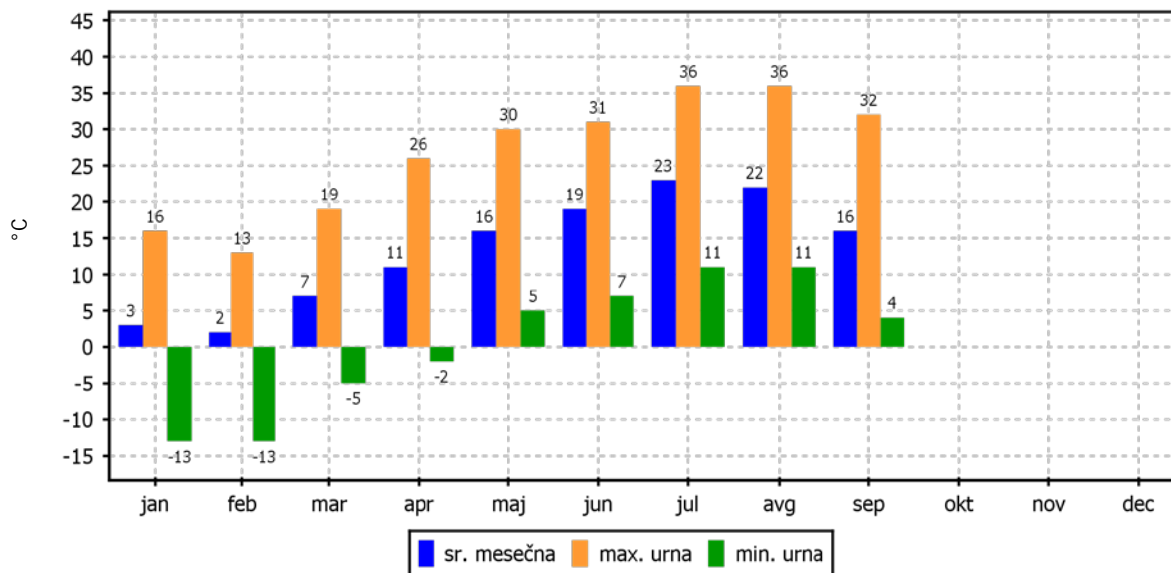
01.09.2015 do 01.10.2015



TEMPERATURA ZRAKA

TE Brestanica (TE Brestanica)

01.01.2015 do 01.01.2016



2.2.3 Pregled hitrosti in smeri vetra – Sv. Mohor

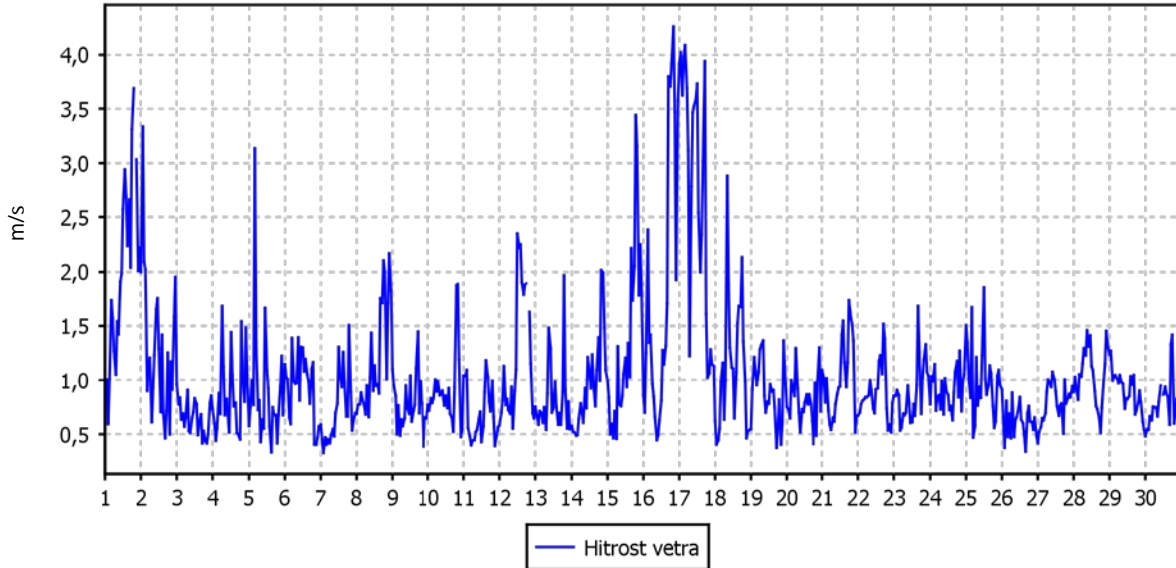
Lokacija: TE Brestanica
 Postaja: Sv. Mohor
 Obdobje meritev: 01.09.2015 do 01.10.2015

Razpoložljivih urnih podatkov:	717	100%
Maksimalna urna hitrost:	4 m/s	16.09.2015 20:00:00
Minimalna urna hitrost:	0 m/s	07.09.2015 02:00:00
Srednja hitrost v obdobju:	1 m/s	
Brezvetrje (0,0-0,1 m/s):	0	

Od (m/s)	0.1	0.2	0.5	0.7	1.0	1.5	2.0	3.0	5.0	7.0	10.0	vsota	delež
Do vklj. (m/s)	0.2	0.5	0.7	1.0	1.5	2.0	3.0	5.0	7.0	10.0	∞		
	frek.	frek.	frek.	frek.	frek.	frek.	frek.	frek.	frek.	frek.	frek.	frek.	‰
N	0	6	2	1	0	0	0	0	0	0	0	9	13
NNE	0	4	1	0	0	0	0	0	0	0	0	5	7
NE	0	2	0	1	0	0	0	0	0	0	0	3	4
ENE	0	2	5	1	0	0	0	0	0	0	0	8	11
E	0	1	9	21	24	15	4	1	0	0	0	75	105
ESE	0	5	16	31	32	10	0	0	0	0	0	94	131
SE	0	6	16	17	8	0	0	0	0	0	0	47	66
SSE	0	3	10	33	11	2	0	0	0	0	0	59	82
S	0	6	12	39	21	0	0	0	0	0	0	78	109
SSW	0	2	11	21	8	0	0	0	0	0	0	42	59
SW	0	0	11	22	20	3	2	8	0	0	0	66	92
WSW	0	3	12	26	25	16	19	17	0	0	0	118	165
W	0	3	18	16	7	1	1	0	0	0	0	46	64
WNW	0	2	11	12	0	0	0	0	0	0	0	25	35
NW	0	3	12	5	0	0	0	0	0	0	0	20	28
NNW	0	8	12	1	1	0	0	0	0	0	0	22	31
SKUPAJ	0	56	158	247	157	47	26	26	0	0	0	717	1000

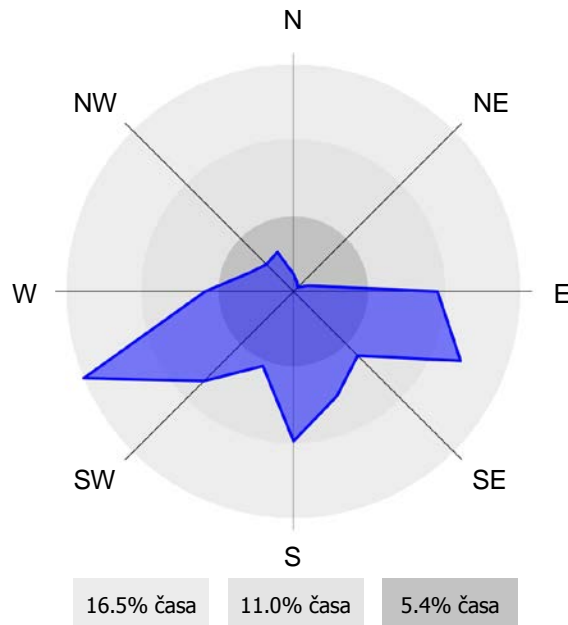
URNE VREDNOSTI - Hitrost vetra

TE Brestanica (Sv. Mohor)
01.09.2015 do 01.10.2015



ROŽA VETROV

TE Brestanica (Sv. Mohor)
01.09.2015 do 01.10.2015



2.2.4 Pregled hitrosti in smeri vetra – TE Brestanica

Lokacija: TE Brestanica
Postaja: TE Brestanica
Obdobje meritev: 01.09.2015 do 01.10.2015

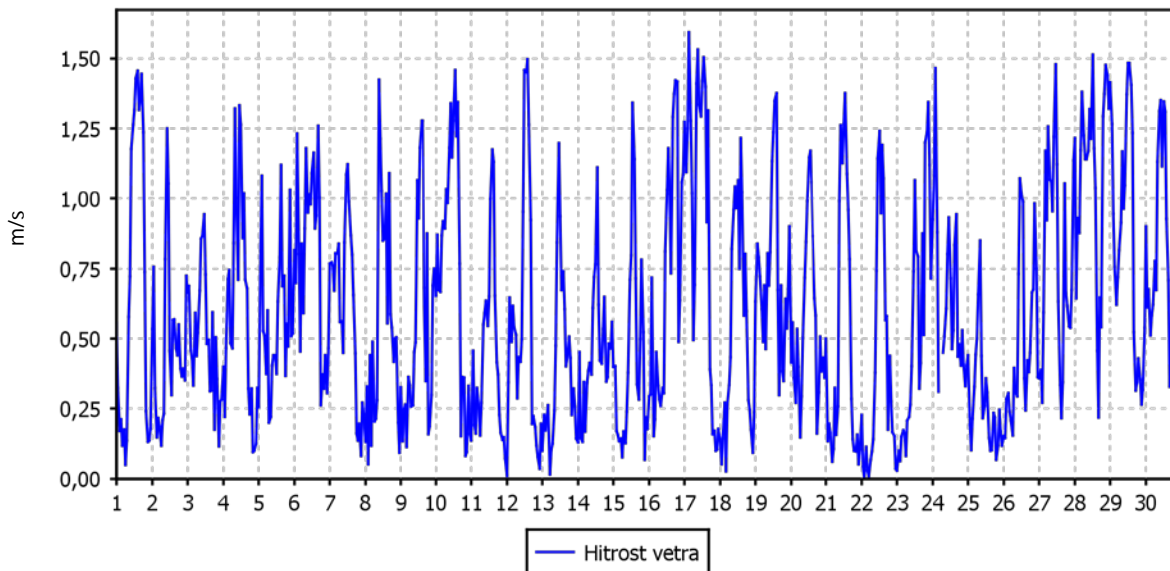
Razpoložljivih polurnih podatkov:	1438	100%
Maksimalna polurna hitrost:	2 m/s	17.09.2015 03:00:00
Maksimalna urna hitrost:	2 m/s	17.09.2015 03:00:00
Minimalna polurna hitrost:	0 m/s	22.09.2015 02:00:00
Minimalna urna hitrost:	0 m/s	22.09.2015 02:00:00
Srednja hitrost v obdobju:	1 m/s	
Brezvetrje (0,0-0,1 m/s):	120	

Od (m/s)	0.1	0.2	0.5	0.7	1.0	1.5	2.0	3.0	5.0	7.0	10.0	vsota	delež
Do vklj. (m/s)	0.2	0.5	0.7	1.0	1.5	2.0	3.0	5.0	7.0	10.0	∞		
	frek.	frek.	frek.	frek.	frek.	frek.	frek.	frek.	frek.	frek.	frek.	frek.	‰
N	7	20	11	18	41	6	0	0	0	0	0	103	78
NNE	9	22	12	12	21	0	0	0	0	0	0	76	58
NE	14	35	10	6	3	0	0	0	0	0	0	68	52
ENE	19	62	34	15	2	0	0	0	0	0	0	132	100
E	16	48	24	25	1	0	0	0	0	0	0	114	86
ESE	14	35	11	7	1	0	0	0	0	0	0	68	52
SE	7	20	10	12	2	0	0	0	0	0	0	51	39
SSE	10	23	5	5	13	0	0	0	0	0	0	56	42
S	6	10	7	14	14	2	0	0	0	0	0	53	40
SSW	19	30	17	20	29	1	0	0	0	0	0	116	88
SW	11	22	16	21	31	4	0	0	0	0	0	105	80
WSW	4	23	8	14	30	4	0	0	0	0	0	83	63
W	4	18	3	15	26	2	0	0	0	0	0	68	52
WNW	5	17	14	13	10	0	0	0	0	0	0	59	45
NW	2	10	10	16	14	0	0	0	0	0	0	52	39
NNW	9	25	15	26	36	3	0	0	0	0	0	114	86
SKUPAJ	156	420	207	239	274	22	0	0	0	0	0	1318	1000

URNE VREDNOSTI - Hitrost vetra

TE Brestanica (TE Brestanica)

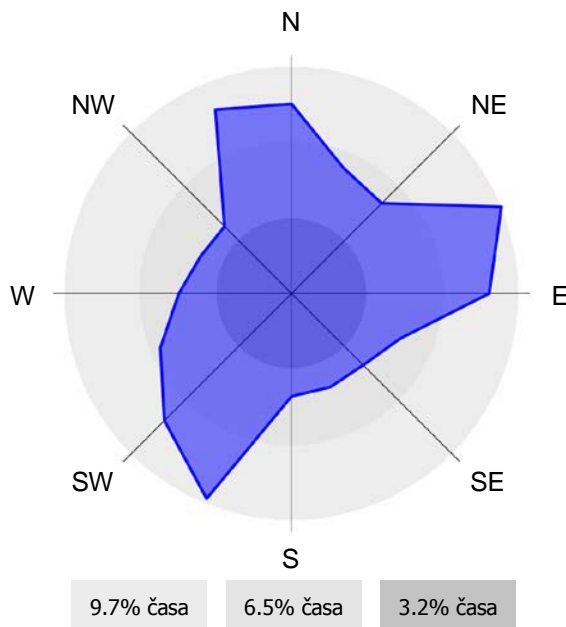
01.09.2015 do 01.10.2015



ROŽA VETROV

TE Brestanica (TE Brestanica)

01.09.2015 do 01.10.2015



2.3 MERITVE RADIOAKTIVNEGA SEVANJA

2.3.1 Pregled efektivnih ekvivalentnih doz sevanja – Sv. Mohor

Lokacija: TE Brestanica
 Postaja: Sv. Mohor
 Obdobje meritev: 01.09.2015 do 01.10.2015

Razpoložljivih dnevni podatkov:	22	73.3 %
Ekvivalentna doza sevanja v obdobju:	112.1 μ Sv	

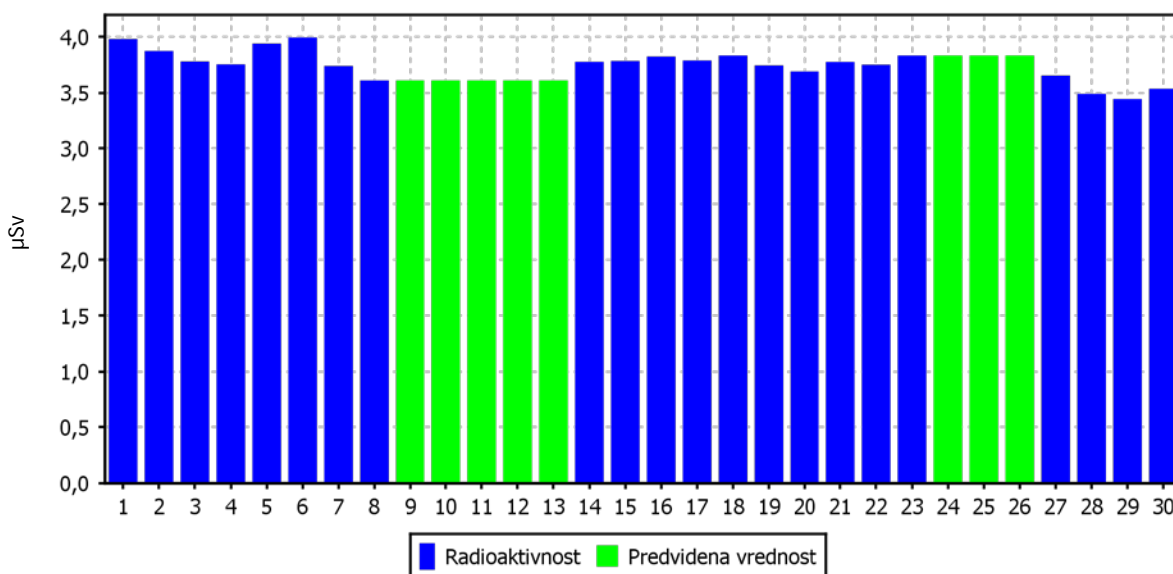
DNEVNE EKVIVALENTNE DOZE:

1.9	4.0 μ Sv	2.9	3.9 μ Sv	3.9	3.8 μ Sv	4.9	3.8 μ Sv	5.9	3.9 μ Sv	6.9	4.0 μ Sv
7.9	3.7 μ Sv	8.9	3.6 μ Sv	9.9	3.6 μ Sv	10.9	3.6 μ Sv	11.9	3.6 μ Sv	12.9	3.6 μ Sv
13.9	3.6 μ Sv	14.9	3.8 μ Sv	15.9	3.8 μ Sv	16.9	3.8 μ Sv	17.9	3.8 μ Sv	18.9	3.8 μ Sv
19.9	3.7 μ Sv	20.9	3.7 μ Sv	21.9	3.8 μ Sv	22.9	3.8 μ Sv	23.9	3.8 μ Sv	24.9	3.8 μ Sv
25.9	3.8 μ Sv	26.9	3.8 μ Sv	27.9	3.7 μ Sv	28.9	3.5 μ Sv	29.9	3.4 μ Sv	30.9	3.5 μ Sv

Za posameznika iz prebivalstva znaša individualna mejna meja efektivne ekvivalentne doze zaradi dodatne izpostavljenosti telesa (poleg naravnega sevanja in uporabe v medicini) 1mSv.

DNEVNE EKVIVALENTNE DOZE SEVANJA - Radioaktivnost

TE Brestanica (Sv. Mohor)
 01.09.2015 do 01.10.2015





3. ZAKLJUČEK

POVZETEK

Meritve onesnaženosti zraka in meteoroloških parametrov so bile opravljene z merilnim sistemom monitoringa kakovosti zunanjega zraka TE Brestanica d.o.o. na lokacijah Sv. Mohor in TE Brestanica. Na lokaciji Brestanica, ki je v upravljanju osebja TE Brestanica so se izvajale samo meteorološke meritve. Merilna lokacija Sv. Mohor je v upravljanju strokovnega osebja EIMV. Postopke za izvajanje meritev in QA/QC postopke je predpisal EIMV. Izdelal je tudi obdelavo rezultatov meritev in potrdil njihovo veljavnost.

V poročilu so za mesec september 2015 podani rezultati urnih in dnevnih vrednosti za parametre SO₂, NO₂, NO_x in O₃ ter statistična analiza v skladu s predpisano zakonodajo. Podani so tudi rezultati meritev meteoroloških parametrov v septembru 2015 na obeh lokacijah.

V mesecu septembru 2015 je bilo na lokaciji Sv. Mohor izmerjeno več kot 90 % pravih rezultatov urnih koncentracij SO₂ v zraku, zato rezultati meritev sledijo letnemu cilju za uradne podatke meritev SO₂ monitoringa kakovosti zunanjega zraka TE Brestanica d.o.o.. Urna mejna vrednost (350 µg/m³) in dnevna mejna vrednost SO₂ (125 µg/m³) nista bili preseženi. Maksimalna urna koncentracija SO₂ je znašala 21 µg/m³, maksimalna dnevna koncentracija 8 µg/m³. Srednja mesečna koncentracija je znašala 5 µg/m³. Vrednost indeksa kakovosti zraka (CAQI) za ta parameter je zelo nizek. Onesnaženje je bilo največje iz severovzhoda. Največji deleži so iz smeri ENE, E in ESE. TE Brestanica leži v smeri NNE.

V mesecu septembru 2015 je bilo na lokaciji Sv. Mohor izmerjeno več kot 90 % pravih rezultatov meritev NO₂, zato rezultati meritev sledijo letnemu cilju za uradne podatke meritev NO₂ monitoringa kakovosti zunanjega zraka TE Brestanica d.o.o.. Urna mejna vrednost (200 µg/m³) in alarmna mejna vrednost (koncentracije 3-eh zaporednih ur nad 400 µg/m³) NO₂ nista bili preseženi. Maksimalna urna koncentracija NO₂ je znašala 17 µg/m³, maksimalna dnevna koncentracija 7 µg/m³. Srednja mesečna koncentracija je znašala 3 µg/m³. Vrednost indeksa kakovosti zraka (CAQI) za ta parameter je zelo nizek. Onesnaženje NO₂ je na tej lokaciji v največjem obsegu prišlo iz severozahoda. Največji deleži so iz smeri WNW, NW in W. TE Brestanica leži v smeri NNE.

V mesecu septembru 2015 je bilo na lokaciji Sv. Mohor izmerjeno več kot 90 % pravih rezultatov urnih koncentracij O₃ v zraku, zato rezultati meritev sledijo letnemu cilju za uradne podatke meritev O₃ monitoringa kakovosti zunanjega zraka TE Brestanica d.o.o.. Opozorilna vrednost (180 µg/m³) in alarmna vrednost O₃ (240 µg/m³) nista bili preseženi. Ciljna vrednost za varovanje zdravja ljudi (120 µg/m³) je bila presežena 2-krat. Maksimalna urna koncentracija O₃ je znašala 142 µg/m³, maksimalna dnevna koncentracija 119 µg/m³. Srednja mesečna koncentracija je znašala 73 µg/m³. Vrednost indeksa kakovosti zraka (CAQI) za ta parameter je visok. Ozon je v nekoliko večji meri prihajal iz severovzhoda. Največji deleži so iz smeri NE, ENE in E. TE Brestanica leži v smeri NNE.

Rezultati meritev onesnaženosti zraka in meteoroloških parametrov na vplivnem področju TEB kažejo, da koncentracije onesnažil v mesecu septembru 2015 v času obratovanja Termoelektrarne Brestanica ne presegajo dovoljenih mejnih vrednosti, iz česar lahko zaključimo, da je vpliv elektrarne na onesnaženost zraka v okviru predpisanih zakonskih zahtev.