



ELEKTROINŠTITUT MILAN VIDMAR

Inštitut za elektrogospodarstvo in elektroindustrijo
Ljubljana
Oddelek za okolje

**REZULTATI MERITEV OKOLJSKEGA MERILNEGA SISTEMA
MESTNE OBČINE LJUBLJANA**

avgust 2018

218264-C-4-1

Ljubljana, OKTOBER 2018



ELEKTROINŠTITUT MILAN VIDMAR

Inštitut za elektrogospodarstvo in elektroindustrijo
Ljubljana
Oddelek za okolje

Št. poročila: 218264-C-4-1

**REZULTATI MERITEV OKOLJSKEGA MERILNEGA SISTEMA
MESTNE OBČINE LJUBLJANA**

avgust 2018

Ljubljana, OKTOBER 2018

Direktor:

dr. Boris ŽITNIK, univ. dipl. inž. el.

Meritve kakovosti zunanjega zraka in meteoroloških parametrov so bile opravljene z Okoljskim merilnim sistemom Mestne občine Ljubljana. Izvajal jih je Elektroinštitut Milan Vidmar. Obdelave podatkov, postopki zagotavljanja skladnosti in poročilo so bili izdelani na Elektroinštitutu Milan Vidmar v Ljubljani.

© Elektroinštitut Milan Vidmar 2018

Vse pravice pridržane. Nobenega dela dokumenta se brez poprejšnjega pisnega dovoljenja avtorja ne sme ponatisniti, razmnoževati, shranjevati v sistemu za shranjevanje podatkov ali prenašati v kakršnikoli obliki ali s kakršnimikoli sredstvi. Objavljanje rezultatov dovoljeno le z navedbo vira.

PODATKI O POROČILU:

Naročnik:	Mestna občina Ljubljana, Oddelek za varstvo okolja Zarnikova 3, Ljubljana	
Št. okvirnega sporazuma:	Okvirni sporazum OMS 2018 - 2021	
Odgovorna oseba naročnika:	Andrej PILTAVER, univ. dipl. inž. el.	
Št. delovnega naloga:	218 264	
Št. poročila:	218264-C-4-1	
Naslov poročila:	Rezultati meritev Okoljskega merilnega sistema Mestne občine Ljubljana	
Izvajalec:	Elektroinštitut Milan Vidmar Inštitut za elektrogospodarstvo in elektroindustrijo Hajdrihova 2, 1000 LJUBLJANA	
Poročilo izdelal-i:	Petra DOLŠAK, mag. ekol. Tine GORJUP, rač. teh.	
Datum izdelave:	SEPTEMBER 2018	
Seznam prejemnikov poročila:	MOL, Oddelek za varstvo okolja Elektroinštitut Milan Vidmar - arhiv	3 x cd 1 x

Vodja oddelka:

mag. Rudi VONČINA, univ. dipl. inž. el.



IZVLEČEK:

V poročilu so podani rezultati meritev monitoringa kakovosti zunanjega zraka z Okoljskim merilnim sistemom (OMS) Mestne občine Ljubljana (MOL) na merilnem mestu križišče Tivolske ceste in Vošnjakove ulice. Vključeni so rezultati meritev kakovosti zunanjega zraka, ki jih izvaja Elektroinštitut Milan Vidmar (EIMV): koncentracije SO₂, benzena, toluena, M&P ksilena, etilbenzena, O-ksilena, delcev PM₁₀ ter PM_{2,5} in meteorološke meritve. Meritve NO₂, NO_x so v tem poročilu izločene zaradi servisnega posega na merilniku. Meritve se nanašajo na avgust 2018.

V merjenem obdobju rezultati meritev SO₂ na lokaciji (Tivolska - Vošnjakova 100%) sledijo cilju za letno razpoložljivost uradnih rezultatov. Zakonsko predpisana letna meja za uradne rezultate je 90%. Urna mejna vrednost v merjenem obdobju ni bila presežena. Dnevna mejna vrednost v merjenem obdobju ni bila presežena.

V merjenem obdobju rezultati meritev delcev PM₁₀ na lokaciji (Tivolska - Vošnjakova 100%) sledijo cilju za letno razpoložljivost uradnih rezultatov. Zakonsko predpisana letna meja za uradne rezultate je 90%. Dnevna mejna vrednost v merjenem obdobju ni bila presežena.

V merjenem obdobju rezultati meritev delcev PM_{2.5} na lokaciji (Tivolska - Vošnjakova 100%) sledijo cilju za letno razpoložljivost uradnih rezultatov. Zakonsko predpisana letna meja za uradne rezultate je 90%.

V merjenem obdobju rezultati meritev benzen na lokaciji (Tivolska - Vošnjakova 100%) sledijo cilju za letno razpoložljivost uradnih rezultatov. Zakonsko predpisana letna meja za uradne rezultate je 90%.

V merjenem obdobju rezultati meritev toluen na lokaciji (Tivolska - Vošnjakova 100%) sledijo cilju za letno razpoložljivost uradnih rezultatov. Zakonsko predpisana letna meja za uradne rezultate je 90%.

V merjenem obdobju rezultati meritev M&P ksilen na lokaciji (Tivolska - Vošnjakova 100%) sledijo cilju za letno razpoložljivost uradnih rezultatov. Zakonsko predpisana letna meja za uradne rezultate je 90%.

V merjenem obdobju rezultati meritev etilbenzen na lokaciji (Tivolska - Vošnjakova 100%) sledijo cilju za letno razpoložljivost uradnih rezultatov. Zakonsko predpisana letna meja za uradne rezultate je 90%.

V merjenem obdobju rezultati meritev O-ksilen na lokaciji (Tivolska - Vošnjakova 100%) sledijo cilju za letno razpoložljivost uradnih rezultatov. Zakonsko predpisana letna meja za uradne rezultate je 90%.



KAZALO VSEBINE

1.	UVOD	9
1.1	KAKOVOST ZUNANJEGA ZRAKA	9
1.1.1	ZAKONSKE OSNOVE.....	9
1.1.2	MERILNA MREŽA, LOKACIJE MERILNIH MEST IN OPREMA	9
1.1.3	NABOR MERITEV, SKLADNOST MERILNE TEHNIKE IN KAKOVOST MERITEV	10
1.1.4	MEJNE VREDNOSTI MERJENIH PARAMETROV	11
1.2	METEOROLOGIJA.....	13
1.2.1.	ZAKONSKE OSNOVE.....	13
1.2.2.	MERILNA MREŽA, LOKACIJE MERILNIH MEST IN OPREMA	13
1.2.3.	NABOR MERITEV, SKLADNOST MERILNE TEHNIKE IN KAKOVOST MERITEV	14
2.	REZULTATI MERITEV	15
2.1	Meritve kakovosti zraka	15
2.1.1	Pregled koncentracij v zraku: SO ₂ – Tivolska - Vošnjakova.....	17
2.1.3	Pregled koncentracij v zraku: benzen – Tivolska - Vošnjakova	20
2.1.4	Pregled koncentracij v zraku: toluen – Tivolska - Vošnjakova	23
2.1.5	Pregled koncentracij v zraku: M&P ksilen – Tivolska - Vošnjakova	26
2.1.6	Pregled koncentracij v zraku: etilbenzen – Tivolska - Vošnjakova	29
2.1.7	Pregled koncentracij v zraku: O-ksilen – Tivolska - Vošnjakova	32
2.1.8	Pregled koncentracij v zraku: PM ₁₀ – Tivolska - Vošnjakova	35
2.1.9	Pregled koncentracij v zraku: PM _{2,5} – Tivolska - Vošnjakova.....	38
2.2	Meteorološke meritve	41
2.2.1	Pregled temperature in relativne vlage v zraku – Tivolska - Vošnjakova.....	41
2.2.2	Pregled hitrosti in smeri vetra – Tivolska - Vošnjakova	44
2.3	Meritve Hrupa.....	46
2.3.1	Meritve hrupa – Tivolska - Vošnjakova	46
3.	ZAKLJUČEK	51



1. UVOD

S sprejetjem Zakona o varstvu okolja (ZVO-1, Ur.l. RS, št. 41/2004 s spremembami) v letu 2004 je bil vzpostavljen pravni red za spodbujanje in usmerjanje takšnega družbenega razvoja, ki omogoča dolgoročne pogoje za človekovo zdravje, počutje in kakovost njegovega življenja ter ohranjanje biotske raznovrstnosti. Med cilji tega zakona sta tudi preprečitev in zmanjšanje obremenjevanja okolja in ohranjanje ter izboljševanje kakovosti okolja. Za doseganje teh ciljev zakon predpisuje monitoring stanja okolja, kar obsega tudi monitoring kakovosti zunanjega zraka.

1.1 KAKOVOST ZUNANJEGA ZRAKA

1.1.1 ZAKONSKE OSNOVE

Monitoring kakovosti zunanjega zraka zagotavlja država, dolžni pa so ga izvajati tudi povzročitelji obremenitve zunanjega zraka, ki morajo pri opravljanju svoje dejavnosti v sklopu obratovalnega monitoringa, zagotavljati tudi monitoring stanja okolja, oziroma monitoring kakovosti zunanjega zraka. Onesnaževanje zunanjega zraka je neposredno ali posredno vnašanje snovi ali energije v zrak in je posledica človekove dejavnosti, ki lahko škoduje okolju, človekovemu zdravju ali pa na kakšen način posega v lastninsko pravico. Monitoring kakovosti zunanjega zraka zaradi tovrstnega vnašanja obsega spremljanje in nadzorovanje stanja onesnaženosti zraka s sistematičnimi meritvami ali drugimi metodami in z njimi povezanimi postopki. Način spremljanja in nadzorovanja je predpisan v podzakonskih aktih – uredbah in pravilniku: Uredbi o kakovosti zunanjega zraka (Ur. l. RS št. 9/11 s spremembami), Uredbi o arzeniu, kadmiju, živem srebru, niklju in policikličnih aromatskih ogljikovodikih v zunanjem zraku (Ur.l. RS 56/06) in Pravilniku o ocenjevanju kakovosti zunanjega zraka (Ur. l. RS, št. 55/11 s spremembami). Ti predpisi so bili sprejeti na podlagi Zakona o varstvu okolja (ZVO, Ur. l. RS, št. 32/93; ZVO-1, Ur. l. RS, št. 41/2004 s spremembami). V letu 2007 je bila sprejeta tudi Uredba o emisiji snovi v zrak iz nepremičnih virov onesnaževanja (Ur. l. RS 31/07 s spremembami), ki povzročiteljem obremenitve zunanjega zraka med drugim predpisuje zahteve v zvezi z ocenjevanjem kakovosti zraka na območju vrednotenja obremenitve zunanjega zraka.


Z vstopom Slovenije v Evropsko unijo pa so postale obvezujoče tudi Direktive Evropske unije s področja kakovosti zunanjega zraka, ki jih Slovenija privzema v svojo zakonodajo: Direktiva Sveta 1996/62/ES o presoji in upravljanju kakovosti zunanjega zraka, Direktiva Sveta 2002/3/ES o ozonu v zunanjem zraku, Direktiva Sveta 1999/30/ES o mejnih vrednostih žveplovega dioksida, dušikovega dioksida in dušikovih oksidov, trdnih delcev in svinca v zunanjem zraku in Direktiva Sveta 2000/69/ES o mejnih vrednostih benzena in ogljikovega monoksida v zunanjem zraku in Direktiva 2004/107/ES o arzeniu, kadmiju, živem srebru, niklju in policikličnih aromatskih ogljikovodikih v zunanjem zraku ter najnovejša Direktiva 2008/50/ES Evropskega parlamenta in sveta o kakovosti zunanjega zraka in čistejšem zraku za Evropo (Ur. l. EU, L1/52/11, 2008), ki je 11. junija 2010 razveljavila predhodno navedene direktive. Direktiva 2004/107/ES o arzeniu, kadmiju, živem srebru, niklju in policikličnih aromatskih ogljikovodikih v zunanjem zraku ostaja po tem datumu še v veljavi.

1.1.2 MERILNA MREŽA, LOKACIJE MERILNIH MEST IN OPREMA

Monitoring kakovosti zunanjega zraka se na območju Mestne občine Ljubljana izvaja že od konca šestdesetih let prejšnjega stoletja. Sedanji monitoring se izvaja na merilnem mestu Križišče Vošnjakove ulice in Tivolske ceste z Okoljskim merilnim sistemom Mestne občine Ljubljana. Merilni sistem upravlja osebje Elektroinštituta Milan Vidmar, Hajdrihova ulica 2, Ljubljana. Postopke za izvajanje meritev in QA/QC postopke je prav tako predpisal Elektroinštitut Milan Vidmar, ki izdeluje tudi končno obdelavo rezultatov meritev in potrdi njihovo veljavnost.

Koordinate merilne postaje:

Merilna postaja	Nadmorska višina	GKKY	GKKX
Okoljski merilni sistem Mestne občine Ljubljana	299 m	461919	101581



Slika: Lokacija OMS MOL. Vir: Google Earth, 2018

V monitoringu kakovosti zunanjega zraka je uporabljena merilna oprema, ki je skladna z referenčnimi merilnimi metodami. Meritve kakovosti zraka se opravljajo po naslednjih standardnih preskusnih metodah:

- SIST EN 14212:2012; SIST EN 14212:2012/AC:2014: Standardna metoda za določanje koncentracije žveplovega dioksida z ultravijolično fluorescenco.
- SIST EN 14211:2012: Standardna metoda za določanje koncentracije dušikovega dioksida in dušikovega monoksida s kemiluminiscenco,
- SIST EN 12341:2014: Standardna gravimetrijska metoda za določanje masne koncentracije frakcije lebdečih delcev PM₁₀ ali PM_{2,5},
- SIST EN 14662-3:2016 – Kakovost zunanjega zraka – Standardna metoda za določanje koncentracije benzena – 3. del: Avtomatsko vzorčenje s prečrpavanjem in določanje s plinsko kromatografijo na kraju samem (in situ).

1.1.3 NABOR MERITEV, SKLADNOST MERILNE TEHNIKE IN KAKOVOST MERITEV

Nabor merjenih parametrov kakovosti zunanjega zraka v avtomatski merilni postaji:

Naziv postaje	Parametri kakovosti zraka								
	SO ₂	NO ₂	NO _x	PM ₁₀	Benzen	Toluen	M&P ksilen	Etilbenzen	O-ksilen
Okoljski merilni sistem Mestne občine Ljubljana	✓	✓	✓	✓	✓	✓	✓	✓	✓

Ustreznost meritev kakovosti zunanjega zraka se potrjuje s sprotnim nadzorom stanja merilne opreme in uporabnostjo merilnih rezultatov. Zagotavljanje kakovosti rezultatov je skladno s priložo 1 Pravilnika o ocenjevanju kakovosti zunanjega zraka (Ur.l. RS, št. 55/11 s spremembami).

1.1.4 MEJNE VREDNOSTI MERJENIH PARAMETROV

V skladu z **Zakonom o varstvu okolja** (Ur. l. RS, št. 41/04 s spremembami) je na območju Republike Slovenije v veljavi **Uredba o kakovosti zunanjega zraka** (Ur. l. RS, št. 9/11 s spremembami), ki določa normative za vrednotenje kakovosti zraka spodnjih plasti atmosfere.

Legenda uporabljenih kratic zakonsko predpisanih koncentracij v poročilu:

kratica	pomen
MVU	urna mejna vrednost
MVD	dnevna mejna vrednost
AV	alarmna vrednost
OV	opozorilna vrednost
VZL	ciljna vrednost za varovanje zdravja ljudi
AOT40	parameter izražen v $(\mu\text{g}/\text{m}^3)\cdot\text{h}$, izračunan za določeno obdobje kot vsota razlik med urnimi koncentracijami, ki presegajo $80 \mu\text{g}/\text{m}^3$ in so izmerjene med 8. in 20. uro ter vrednostjo $80 \mu\text{g}/\text{m}^3$ urnih koncentracij

Predpisane mejne vrednosti za posamezne snovi v zraku so:

Mejne in alarmne vrednosti ter kritične vrednosti za varstvo rastlin za žveplov dioksid:

časovni interval povprečenja	mejna vrednost ($\mu\text{g}/\text{m}^3$)	alarmna vrednost ($\mu\text{g}/\text{m}^3$)
1 ura	350 (ne sme biti presežena več kot 24-krat v koledarskem letu)	-
3-urni interval	-	500
1 dan	125 (ne sme biti presežena več kot 3-krat v koledarskem letu)	-
časovni interval povprečenja	kritična vrednost ($\mu\text{g}/\text{m}^3$)	sprejemljivo preseganje ($\mu\text{g}/\text{m}^3$)
zimski čas od 1. oktobra do 31. marca	20	-
koledarsko leto	20	-

Mejne in alarmne vrednosti za dušikov dioksid ter kritična vrednost za varstvo rastlin za dušikove okside:

časovni interval povprečenja	mejna vrednost ($\mu\text{g}/\text{m}^3$)	alarmna vrednost ($\mu\text{g}/\text{m}^3$)
1 ura	200 (velja za NO_2) (ne sme biti presežena več kot 18-krat v koledarskem letu)	-
3-urni interval	-	400 (velja za NO_2)
koledarsko leto	40 (velja za NO_2)	-
časovni interval povprečenja	kritična vrednost ($\mu\text{g}/\text{m}^3$)	sprejemljivo preseganje ($\mu\text{g}/\text{m}^3$)
koledarsko leto	30 (velja za NO_x)	-

Opomba: Od leta 2010, vključno z njim, za dušikov dioksid ni sprejemljivega preseganja

Mejne vrednosti za delce PM₁₀:

časovni interval povprečenja	mejna vrednost ($\mu\text{g}/\text{m}^3$)	sprejemljivo preseganje ($\mu\text{g}/\text{m}^3$)*
1 dan	50 (ne sme biti presežena več kot 35-krat v koledarskem letu)	25
koledarsko leto	40	10

* - Za izvajanje drugega odstavka 17. člena Uredbe o kakovosti zunanjega zraka

Mejne vrednosti za delce PM_{2,5}:

časovni interval povprečenja	mejna vrednost ($\mu\text{g}/\text{m}^3$)
koledarsko leto	25

Mejne vrednosti za benzen:

časovni interval povprečenja	mejna vrednost ($\mu\text{g}/\text{m}^3$)
koledarsko leto	5

Področje varstva pred hrupom v okolju urejata Uredba o ocenjevanju in urejanju hrupa v okolju (Uradni list RS, št. 121/04) in Uredba o mejnih vrednostih kazalcev hrupa v okolju (Uradni list RS, št. 105/05 s spremembami). Slednja tudi določa:

Mejne vrednosti kazalcev hrupa L_{noč} in L_{dvn} za posamezna območja varstva pred hrupom:

Območje varstva pred hrupom	Mejna vrednost kazalca hrupa L _{noč} (dBA)	Mejna vrednost kazalca hrupa L _{dvn} (dBA)
IV. območje	65	75
III. območje	50	60
II. območje	45	55
I. območje	40	50

Kritične vrednosti kazalcev hrupa L_{noč} in L_{dvn} za posamezna območja varstva pred hrupom:

Območje varstva pred hrupom	Kritična vrednost kazalca hrupa L _{noč} (dBA)	Kritična vrednost kazalca hrupa L _{dvn} (dBA)
IV. območje	80	80
III. območje	59	69
II. območje	53	63
I. območje	47	57

1.2 METEOROLOGIJA

1.2.1. ZAKONSKE OSNOVE

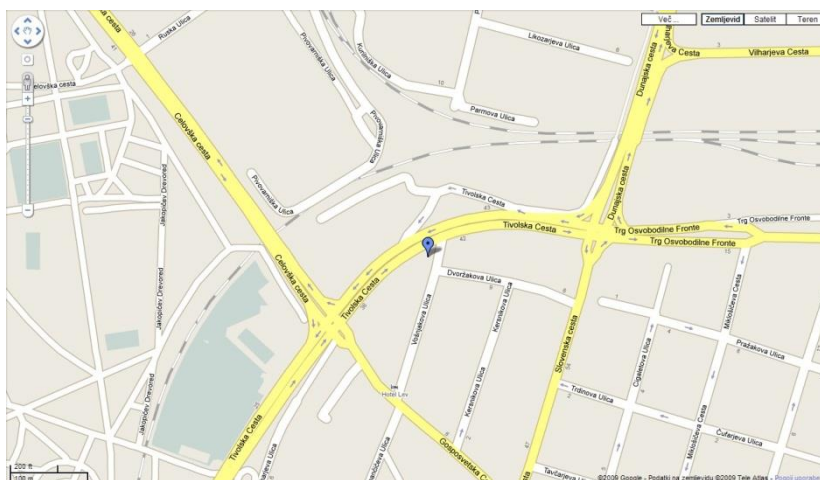
V letu 2006 je bil sprejet Zakon o državni meteorološki, hidrološki, oceanografski in seizmološki službi (ZDMHS) (Ur.l. RS, št. 49/06 in 60/17), ki ureja opravljanje meteorološke dejavnosti, državno mrežo meteoroloških postaj, pogoje za registracijo meteorološke postaje, uporabo meteoroloških podatkov in druge, z meteorološko dejavnostjo povezane zadeve. Zakon obravnava tudi opravljanje meteorološke dejavnosti na avtomatskih meteoroloških postajah, na katerih elektronske naprave samodejno merijo, shranjujejo in pošiljajo podatke meteorološkega opazovanja v zbirke podatkov, kakršne so tudi v Okoljskem merilnem sistemu Mestne občine Ljubljana.

1.2.2. MERILNA MREŽA, LOKACIJE MERILNIH MEST IN OPREMA

Meteorološke meritve se v Okoljskem merilnem sistemu Mestne občine Ljubljana izvajajo skupaj z meritvami kakovosti zraka. Merilni sistem upravlja osebje Elektroinštituta Milan Vidmar, Hajdrihova ulica 2, Ljubljana. Postopke za izvajanje meritev in QA/QC postopke je prav tako predpisal Elektroinštitut Milan Vidmar, ki izdeluje tudi končno obdelavo rezultatov meritev in potrди njihovo veljavnost.

Koordinate meteorološke merilne postaje:

Merilna postaja	Nadmorska višina	GKKY	GKKX
Okoljski merilni sistem Mestne občine Ljubljana	299 m	461919	101581



Slika: Lokacija OMS MOL. Vir: Google Maps (maps.google.com)

Meritve meteoroloških parametrov se izvajajo po naslednjih merilnih principih:

- Merjenje smeri in hitrosti vetra je izvedeno z ultrazvočnim anemometrom na višini 10 m. Merilnik meri vrednosti trodimenzionalnega vektorja hitrosti vetra. Vektor se določa na podlagi meritve časa preleta zvoka na treh ustrezno postavljenih poteh. Sistem na ta način združuje meritev hitrosti in smeri vetra brez mehansko vrtljivih senzorjev.
- Merjenje temperature zraka je izvedeno z aspiriranim dajalnikom temperature s termolinearnim termistorskim vezjem.
- Merjenje relativne vlažnosti zraka je izvedeno s kapacitivnim dajalnikom, ki s pomočjo elektronskega vezja linearizira in ojača spremembe vlage v zraku ter jih pretvori v ustrezen analogen električni izhodni signal.

1.2.3. NABOR MERITEV, SKLADNOST MERILNE TEHNIKE IN KAKOVOST MERITEV

Nabor merjenih parametrov meteoroloških meritev v avtomatski merilni postaji:

Naziv postaje	Meteorološki parametri		
	Temperatura zraka	Smer in hitrost vetra	Relativna vlaga
Okoljski merilni sistem Mestne občine Ljubljana	✓	✓	✓

Ustreznost meritev kakovosti zunanjega zraka se potrjuje s sprotnim nadzorom stanja merilne opreme in uporabnostjo merilnih rezultatov. Zagotavljanje kakovosti rezultatov je skladno z Zakonom o državni meteorološki, hidrološki, oceanografski in seizmološki službi (ZDMHS) (Ur.l. RS, št. 49/06 in 60/17).

2. REZULTATI MERITEV

2.1 MERITVE KAKOVOSTI ZRAKA

Pregled preseženih vrednosti: SO₂ avgust 2018

	nad MVU	AV	nad MVD	podatkov
postaja	urne v.	3 urne v.	dnevne v.	%
Tivolska - Vošnjakova	0	0	0	100

Pregled preseženih vrednosti: NO₂ avgust 2018

	nad MVU	AV	nad MVD	podatkov
postaja	urne v.	3 urne v.	dnevne v.	%
Tivolska - Vošnjakova	0	0	0	100

Pregled preseženih vrednosti: delci PM₁₀ avgust 2018

	nad MVU	AV	nad MVD	podatkov
postaja	urne v.	3 urne v.	dnevne v.	%
Tivolska - Vošnjakova	-	-	0	100

Pregled preseženih vrednosti: SO₂ do avgust 2018

		nad MVU	AV	nad MVD	podatkov
postaja	meritve od	urne v.	3 urne v.	dnevne v.	%
Tivolska - Vošnjakova	01.01.2018	0	0	0	100

Pregled preseženih vrednosti: NO₂ do avgust 2018

		nad MVU	AV	nad MVD	podatkov
postaja	meritve od	urne v.	3 urne v.	dnevne v.	%
Tivolska - Vošnjakova	01.01.2018	0	0	0	100

Pregled preseženih vrednosti: delci PM₁₀ do avgust 2018

		nad MVU	AV	nad MVD	podatkov
postaja	meritve od	urne v.	3 urne v.	dnevne v.	%
Tivolska - Vošnjakova	01.01.2018	-	-	23	98

Pregled srednjih koncentracij: SO₂ (µg/m³) za avgust 2018 in pretekla leta

postaja	2016	2017	2018
Tivolska - Vošnjakova	3	1	1

Pregled srednjih koncentracij: NO₂ (µg/m³) za avgust 2018 in pretekla leta

postaja	2016	2017	2018
Tivolska - Vošnjakova	22	46	7

Pregled srednjih koncentracij: NO_x (µg/m³) za avgust 2018 in pretekla leta

postaja	2016	2017	2018
Tivolska - Vošnjakova	38	70	34

Pregled srednjih koncentracij: delci PM₁₀ (µg/m³) za avgust 2018 in pretekla leta

postaja	2016	2017	2018
Tivolska - Vošnjakova	27	28	28

Pregled srednjih koncentracij: benzen (µg/m³) za avgust 2018 in pretekla leta

postaja	2016	2017	2018
Tivolska - Vošnjakova	2	2	2

Pregled srednjih koncentracij: toluen (µg/m³) za avgust 2018 in pretekla leta

postaja	2016	2017	2018
Tivolska - Vošnjakova	4	4	6

Pregled srednjih koncentracij: M&P ksilen (µg/m³) za avgust 2018 in pretekla leta

postaja	2016	2017	2018
Tivolska - Vošnjakova	4	4	4

Pregled srednjih koncentracij: etilbenzen (µg/m³) za avgust 2018 in pretekla leta

postaja	2016	2017	2018
Tivolska - Vošnjakova	0	0	0

Pregled srednjih koncentracij: O-ksilen (µg/m³) za avgust 2018 in pretekla leta

postaja	2016	2017	2018
Tivolska - Vošnjakova	0	0	1

2.1.1 Pregled koncentracij v zraku: SO₂ – Tivolska - Vošnjakova

Lokacija meritev: OMS - MOL
 Postaja: Tivolska - Vošnjakova
 Obdobje meritev: 01.08.2018 do 01.09.2018

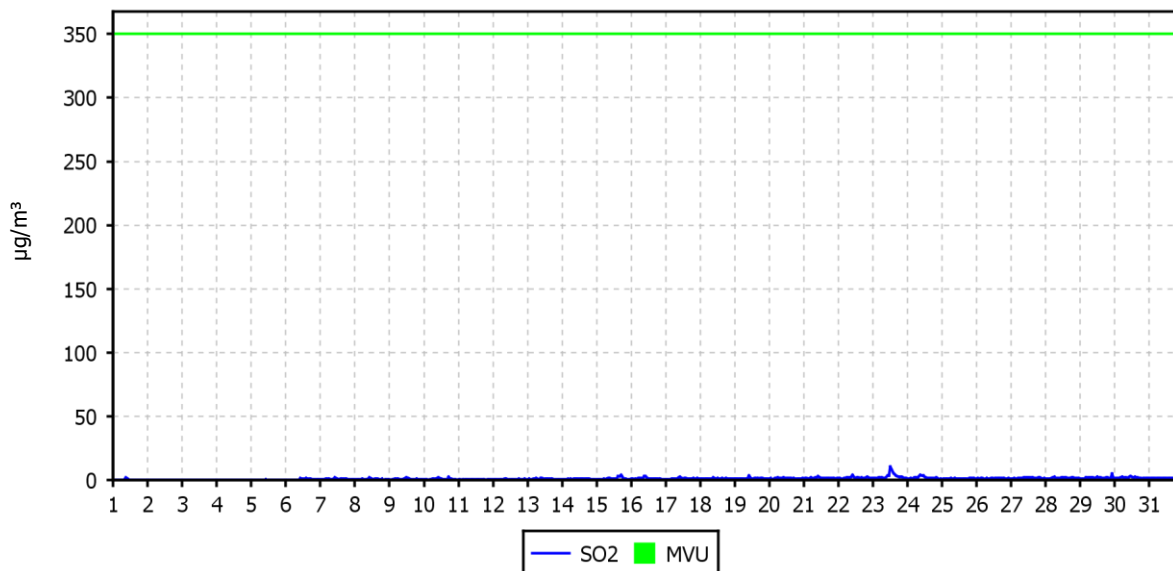
Razpoložljivih urnih podatkov:	744	100%
Maksimalna urna koncentracija:	10 µg/m ³	23.08.2018 13:00:00
Maksimalna dnevna koncentracija:	3 µg/m ³	23.08.2018
Minimalna dnevna koncentracija:	0 µg/m ³	02.08.2018
Srednja koncentracija v obdobju:	1 µg/m ³	
Število primerov urne koncentracije		
- nad MVU 350 µg/m ³ :	0	
Število primerov dnevne koncentracije		
- nad MVD 125 µg/m ³ :	0	
Št. intervalov 3 zaporednih ur nad AV 500 µg/m ³ :	0	
Percentilna vrednost		
- 98 p.v. - urnih koncentracij:	3 µg/m ³	
- 50 p.v. - dnevnih koncentracij:	1 µg/m ³	

Razredi porazdelitve	Čas. interval - URA		Čas. interval - DAN	
	št. primerov	delež - %	št. primerov	delež - %
0.0 do 0.5 µg/m ³	144	19	5	16
0.5 do 1.0 µg/m ³	150	20	7	23
1.0 do 1.5 µg/m ³	206	28	9	29
1.5 do 2.0 µg/m ³	155	21	8	26
2.0 do 2.5 µg/m ³	57	8	1	3
2.5 do 3.0 µg/m ³	12	2	0	0
3.0 do 3.5 µg/m ³	6	1	1	3
3.5 do 4.0 µg/m ³	6	1	0	0
4.0 do 4.5 µg/m ³	4	1	0	0
4.5 do 5.0 µg/m ³	0	0	0	0
5.0 do 6.0 µg/m ³	2	0	0	0
6.0 do 7.0 µg/m ³	0	0	0	0
7.0 do 8.0 µg/m ³	0	0	0	0
8.0 do 9.0 µg/m ³	1	0	0	0
9.0 do 10.0 µg/m ³	0	0	0	0
Skupaj	743	100	31	100

URNE KONCENTRACIJE - SO₂

OMS - MOL (Tivolska - Vošnjakova)

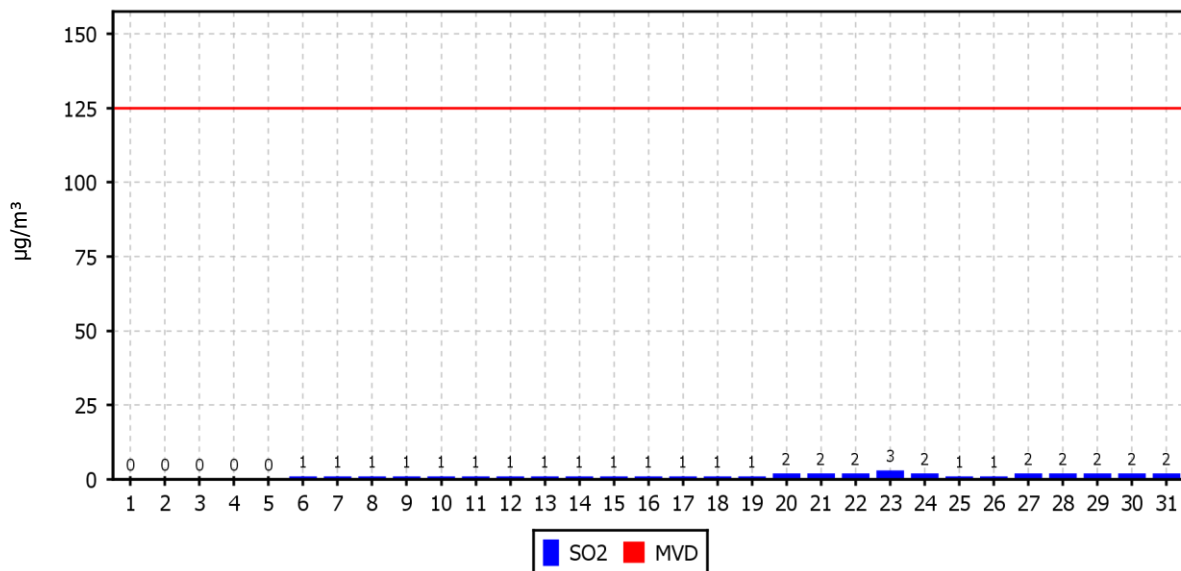
01.08.2018 do 01.09.2018



DNEVNE KONCENTRACIJE - SO₂

OMS - MOL (Tivolska - Vošnjakova)

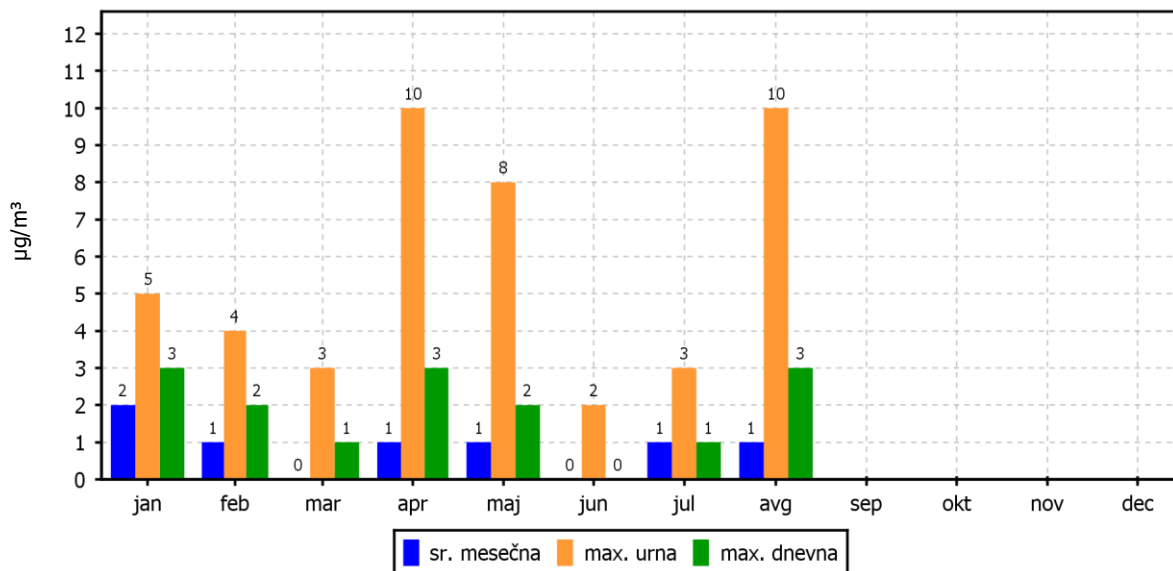
01.08.2018 do 01.09.2018



KONCENTRACIJE - SO₂

OMS - MOL (Tivolska - Vošnjakova)

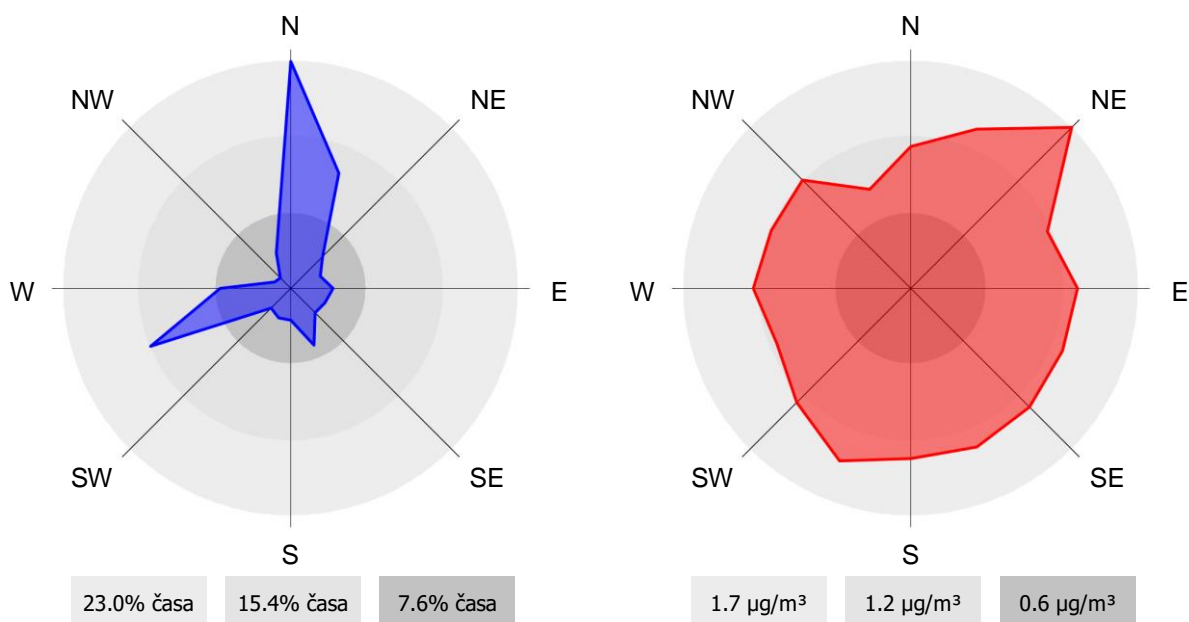
01.01.2018 do 01.01.2019



ROŽI VETROV IN ONESNAŽENJA

OMS - MOL (Tivolska - Vošnjakova)

01.08.2018 do 01.09.2018



2.1.3 Pregled koncentracij v zraku: benzen – Tivolska - Vošnjakova

Lokacija meritev: OMS - MOL
 Postaja: Tivolska - Vošnjakova
 Obdobje meritev: 01.08.2018 do 01.09.2018

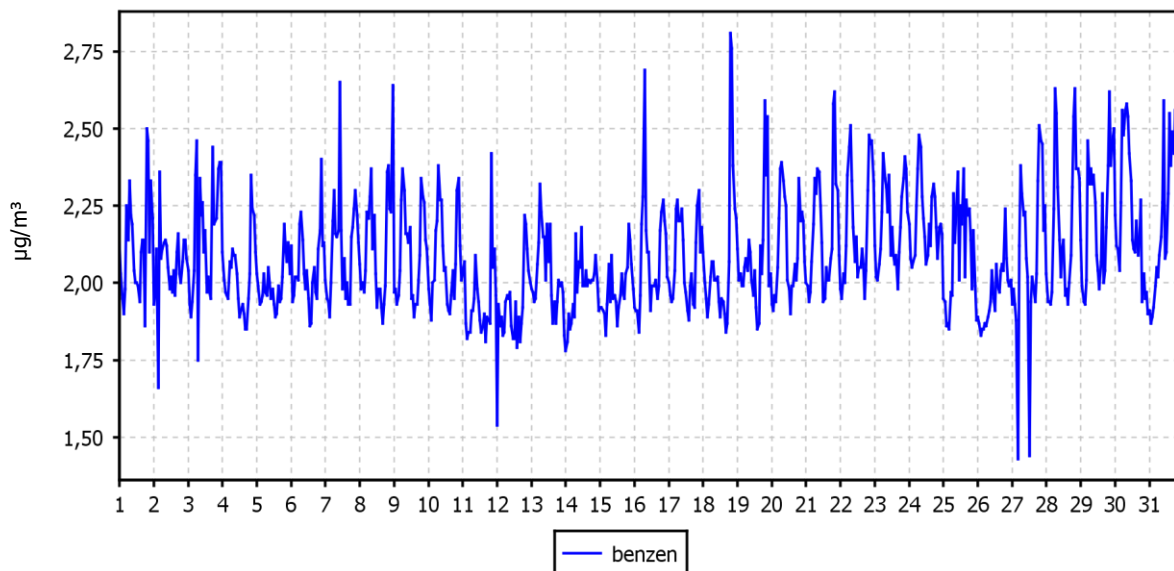
Razpoložljivih urnih podatkov:	744	100%
Maksimalna urna koncentracija:	3 µg/m ³	18.08.2018 20:00:00
Maksimalna dnevna koncentracija:	2 µg/m ³	29.08.2018
Minimalna dnevna koncentracija:	2 µg/m ³	12.08.2018
Srednja koncentracija v obdobju:	2 µg/m ³	
Percentilna vrednost		
- 98 p.v. - urnih koncentracij:	3 µg/m ³	
- 50 p.v. - dnevnih koncentracij:	2 µg/m ³	

Razredi porazdelitve	Čas. interval - URA		Čas. interval - DAN	
	št. primerov	delež - %	št. primerov	delež - %
0.0 do 0.25 µg/m ³	0	0	0	0
0.25 do 0.5 µg/m ³	0	0	0	0
0.5 do 0.75 µg/m ³	0	0	0	0
0.75 do 1.0 µg/m ³	0	0	0	0
1.0 do 2.0 µg/m ³	270	36	6	19
2.0 do 3.0 µg/m ³	474	64	25	81
3.0 do 4.0 µg/m ³	0	0	0	0
4.0 do 5.0 µg/m ³	0	0	0	0
5.0 do 10.0 µg/m ³	0	0	0	0
10.0 do 20.0 µg/m ³	0	0	0	0
20.0 do 40.0 µg/m ³	0	0	0	0
40.0 do 60.0 µg/m ³	0	0	0	0
60.0 do 80.0 µg/m ³	0	0	0	0
80.0 do 100.0 µg/m ³	0	0	0	0
100.0 do 200.0 µg/m ³	0	0	0	0
200.0 do 300.0 µg/m ³	0	0	0	0
300.0 do 400.0 µg/m ³	0	0	0	0
400.0 do 500.0 µg/m ³	0	0	0	0
500.0 do 9999.0 µg/m ³	0	0	0	0
Skupaj	744	100	31	100

URNE KONCENTRACIJE - benzen

OMS - MOL (Tivolska - Vošnjakova)

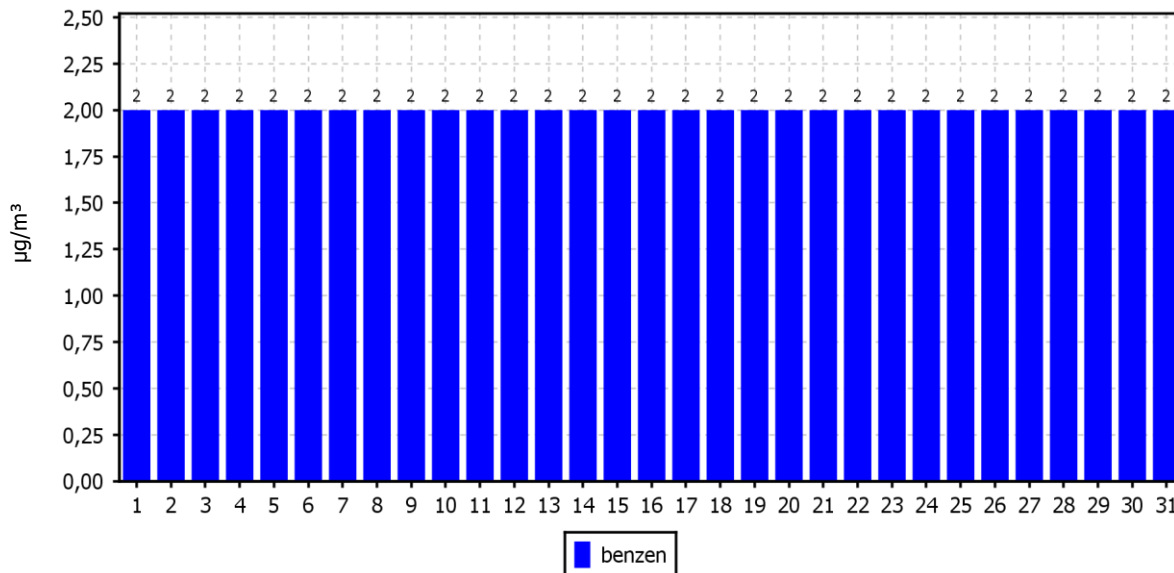
01.08.2018 do 01.09.2018



DNEVNE KONCENTRACIJE - benzen

OMS - MOL (Tivolska - Vošnjakova)

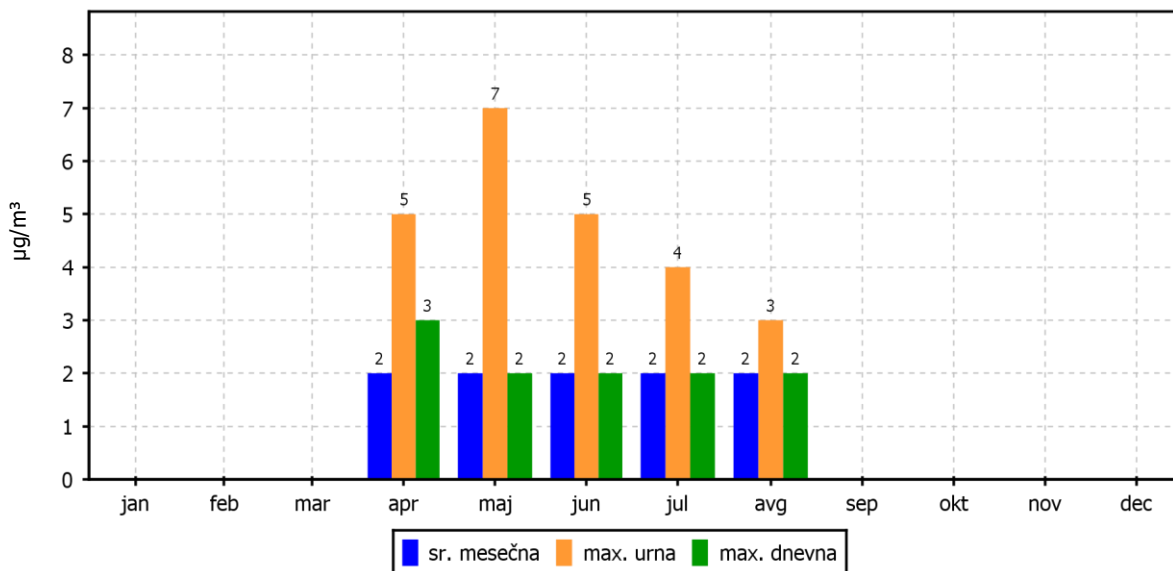
01.08.2018 do 01.09.2018



KONCENTRACIJE - benzen

OMS - MOL (Tivolska - Vošnjakova)

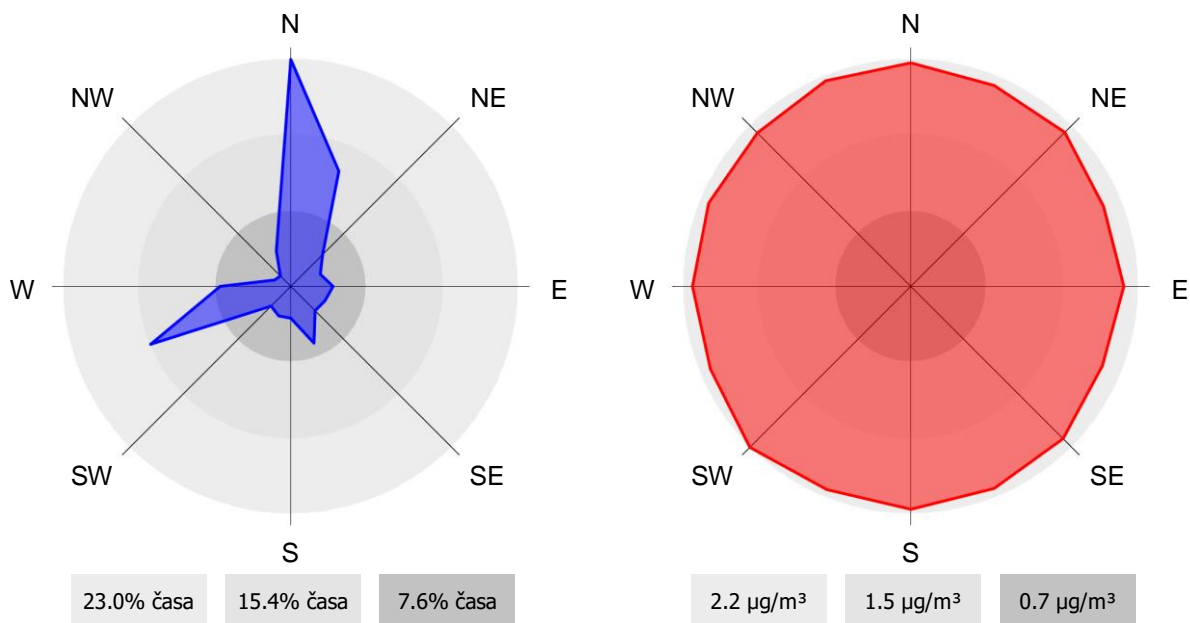
01.01.2018 do 01.01.2019



ROŽI VETROV IN ONESNAŽENJA

OMS - MOL (Tivolska - Vošnjakova)

01.08.2018 do 01.09.2018



2.1.4 Pregled koncentracij v zraku: toluen – Tivolska - Vošnjakova

Lokacija meritev: OMS - MOL
 Postaja: Tivolska - Vošnjakova
 Obdobje meritev: 01.08.2018 do 01.09.2018

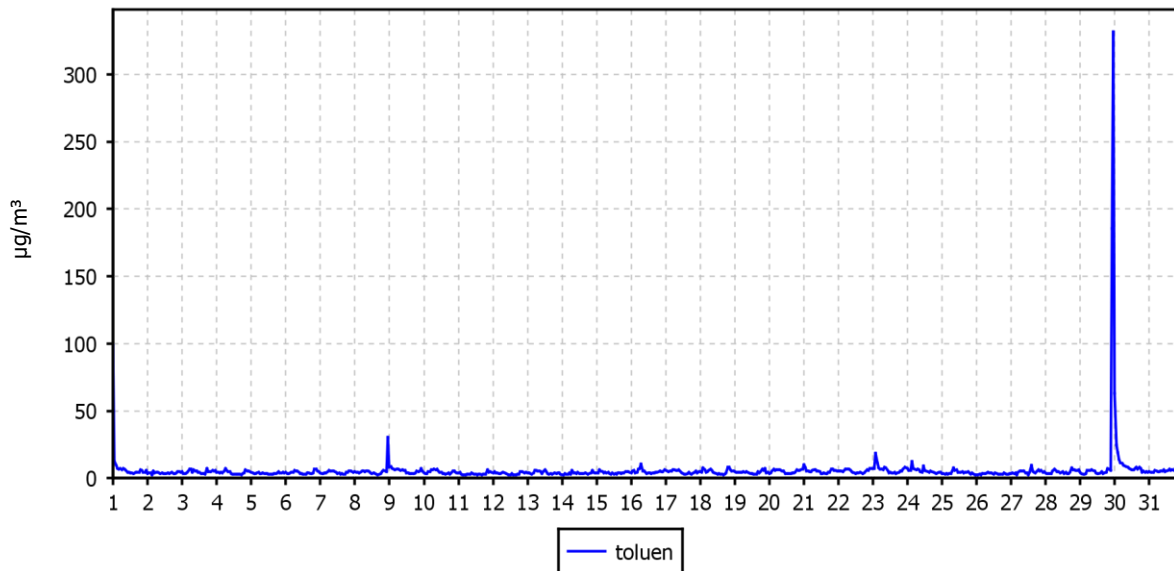
Razpoložljivih urnih podatkov:	744	100%
Maksimalna urna koncentracija:	332 µg/m ³	30.08.2018 00:00:00
Maksimalna dnevna koncentracija:	26 µg/m ³	29.08.2018
Minimalna dnevna koncentracija:	3 µg/m ³	26.08.2018
Srednja koncentracija v obdobju:	6 µg/m ³	
Percentilna vrednost		
- 98 p.v. - urnih koncentracij:	10 µg/m ³	
- 50 p.v. - dnevnih koncentracij:	5 µg/m ³	

Razredi porazdelitve	Čas. interval - URA		Čas. interval - DAN	
	št. primerov	delež - %	št. primerov	delež - %
0.0 do 0.25 µg/m ³	0	0	0	0
0.25 do 0.5 µg/m ³	0	0	0	0
0.5 do 0.75 µg/m ³	0	0	0	0
0.75 do 1.0 µg/m ³	0	0	0	0
1.0 do 2.0 µg/m ³	0	0	0	0
2.0 do 3.0 µg/m ³	44	6	0	0
3.0 do 4.0 µg/m ³	237	32	6	19
4.0 do 5.0 µg/m ³	187	25	13	42
5.0 do 10.0 µg/m ³	261	35	10	32
10.0 do 20.0 µg/m ³	9	1	1	3
20.0 do 40.0 µg/m ³	2	0	1	3
40.0 do 60.0 µg/m ³	0	0	0	0
60.0 do 80.0 µg/m ³	1	0	0	0
80.0 do 100.0 µg/m ³	1	0	0	0
100.0 do 200.0 µg/m ³	1	0	0	0
200.0 do 300.0 µg/m ³	0	0	0	0
300.0 do 400.0 µg/m ³	1	0	0	0
400.0 do 500.0 µg/m ³	0	0	0	0
500.0 do 9999.0 µg/m ³	0	0	0	0
Skupaj	744	100	31	100

URNE KONCENTRACIJE - toluen

OMS - MOL (Tivolska - Vošnjakova)

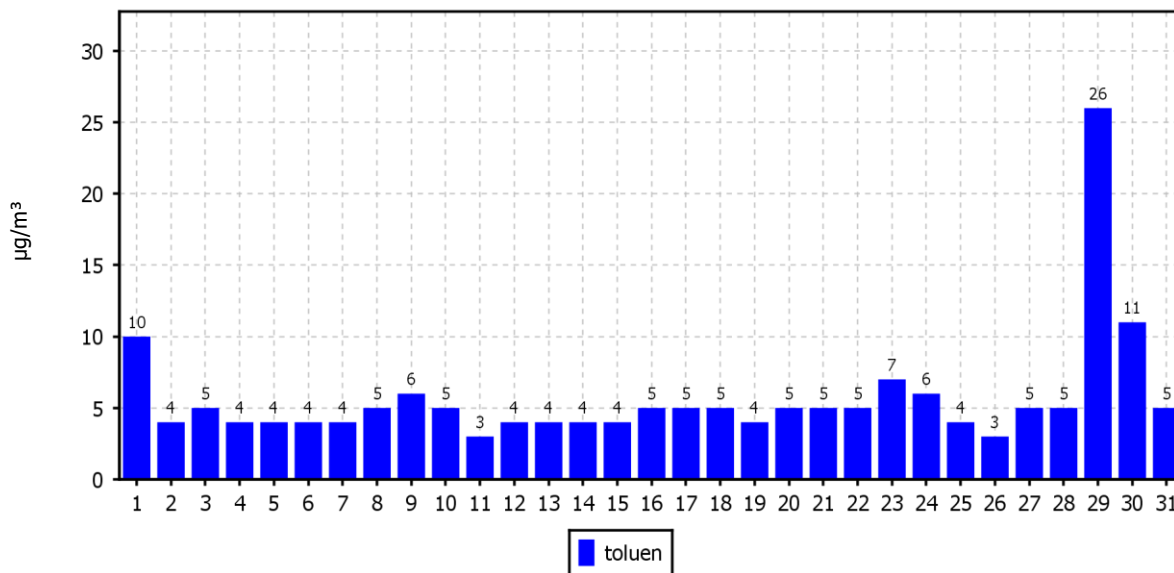
01.08.2018 do 01.09.2018



DNEVNE KONCENTRACIJE - toluen

OMS - MOL (Tivolska - Vošnjakova)

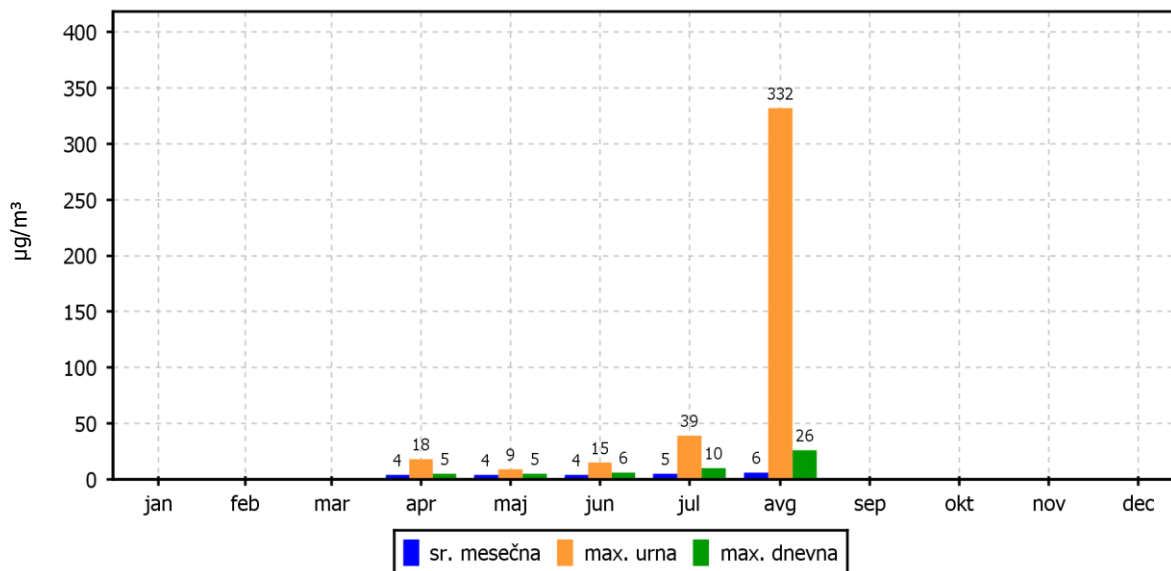
01.08.2018 do 01.09.2018



KONCENTRACIJE - toluen

OMS - MOL (Tivolska - Vošnjakova)

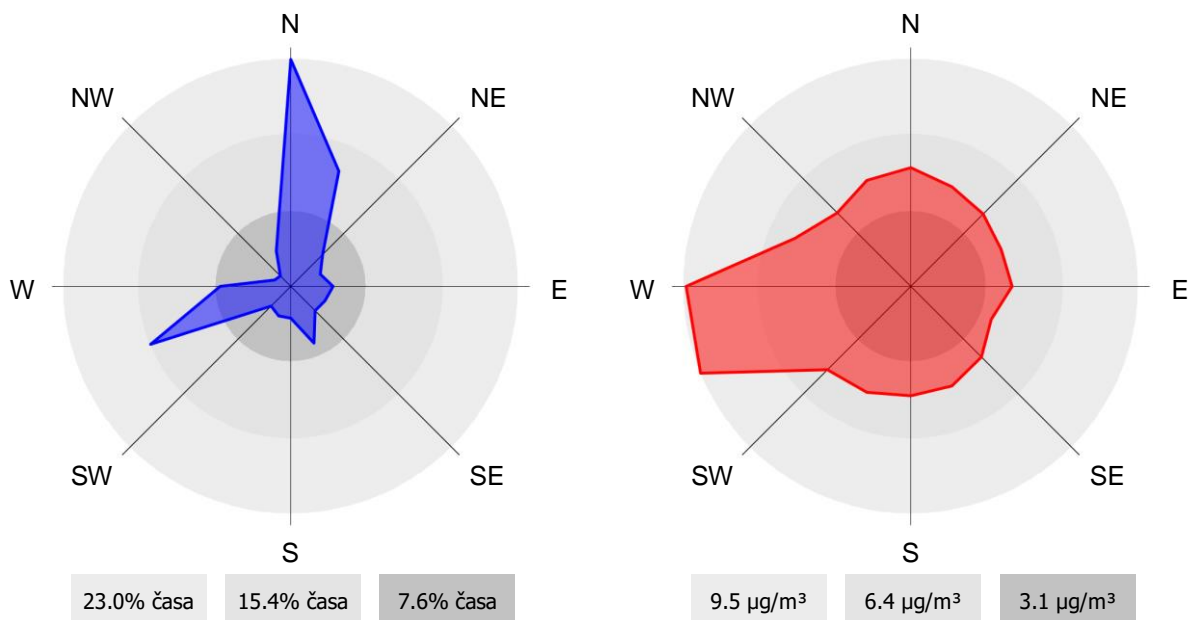
01.01.2018 do 01.01.2019



ROŽI VETROV IN ONESNAŽENJA

OMS - MOL (Tivolska - Vošnjakova)

01.08.2018 do 01.09.2018



2.1.5 Pregled koncentracij v zraku: M&P ksilen – Tivolska - Vošnjakova

Lokacija meritev: OMS - MOL
 Postaja: Tivolska - Vošnjakova
 Obdobje meritev: 01.08.2018 do 01.09.2018

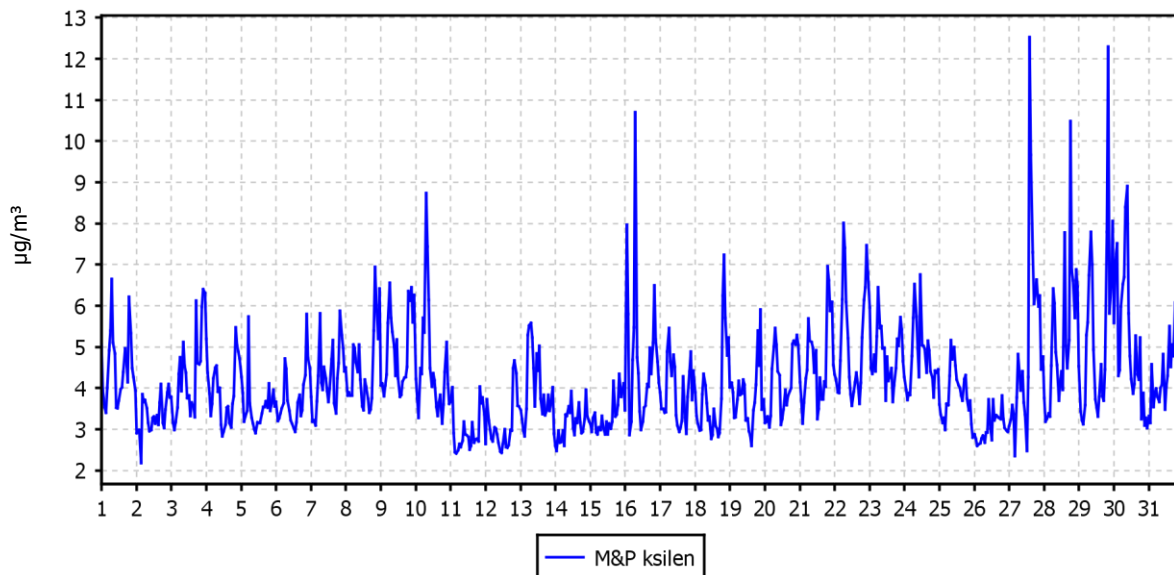
Razpoložljivih urnih podatkov:	744	100%
Maksimalna urna koncentracija:	13 µg/m ³	27.08.2018 15:00:00
Maksimalna dnevna koncentracija:	5 µg/m ³	29.08.2018
Minimalna dnevna koncentracija:	3 µg/m ³	11.08.2018
Srednja koncentracija v obdobju:	4 µg/m ³	
Percentilna vrednost		
- 98 p.v. - urnih koncentracij:	7 µg/m ³	
- 50 p.v. - dnevnih koncentracij:	4 µg/m ³	

Razredi porazdelitve	Čas. interval - URA		Čas. interval - DAN	
	št. primerov	delež - %	št. primerov	delež - %
0.0 do 0.25 µg/m ³	0	0	0	0
0.25 do 0.5 µg/m ³	0	0	0	0
0.5 do 0.75 µg/m ³	0	0	0	0
0.75 do 1.0 µg/m ³	0	0	0	0
1.0 do 2.0 µg/m ³	0	0	0	0
2.0 do 3.0 µg/m ³	90	12	1	3
3.0 do 4.0 µg/m ³	306	41	13	42
4.0 do 5.0 µg/m ³	199	27	12	39
5.0 do 10.0 µg/m ³	145	19	5	16
10.0 do 20.0 µg/m ³	4	1	0	0
20.0 do 40.0 µg/m ³	0	0	0	0
40.0 do 60.0 µg/m ³	0	0	0	0
60.0 do 80.0 µg/m ³	0	0	0	0
80.0 do 100.0 µg/m ³	0	0	0	0
100.0 do 200.0 µg/m ³	0	0	0	0
200.0 do 300.0 µg/m ³	0	0	0	0
300.0 do 400.0 µg/m ³	0	0	0	0
400.0 do 500.0 µg/m ³	0	0	0	0
500.0 do 9999.0 µg/m ³	0	0	0	0
Skupaj	744	100	31	100

URNE KONCENTRACIJE - M&P ksilen

OMS - MOL (Tivolska - Vošnjakova)

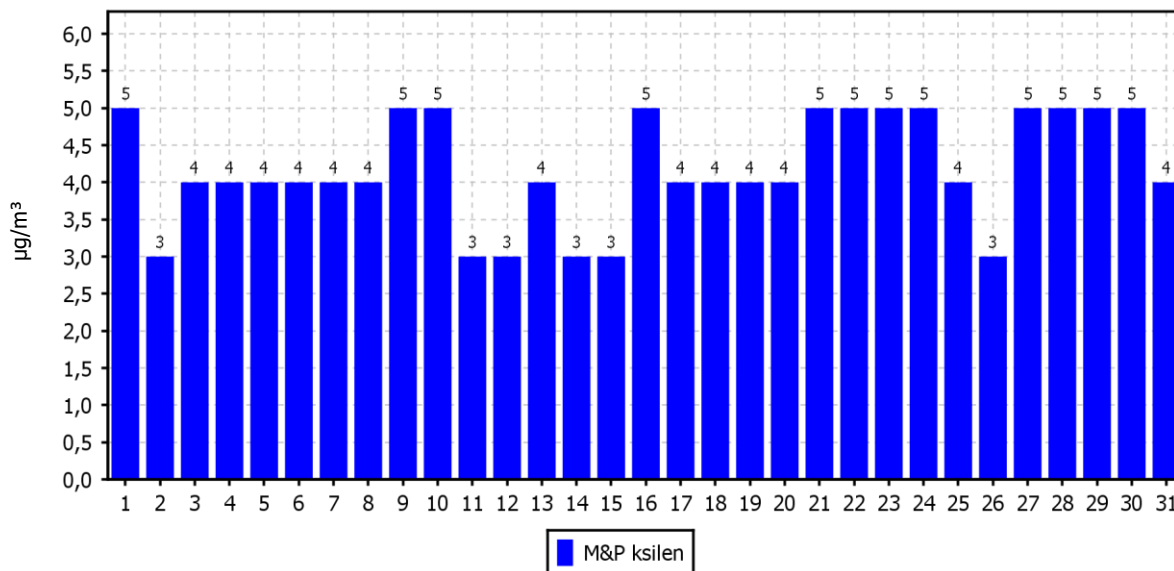
01.08.2018 do 01.09.2018



DNEVNE KONCENTRACIJE - M&P ksilen

OMS - MOL (Tivolska - Vošnjakova)

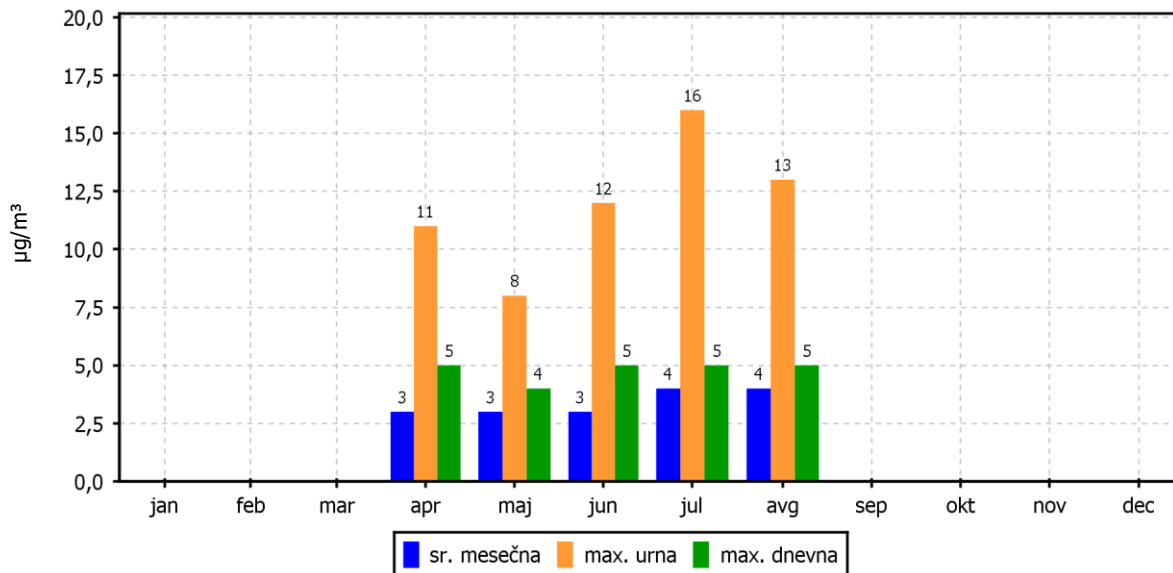
01.08.2018 do 01.09.2018



KONCENTRACIJE - M&P ksilen

OMS - MOL (Tivolska - Vošnjakova)

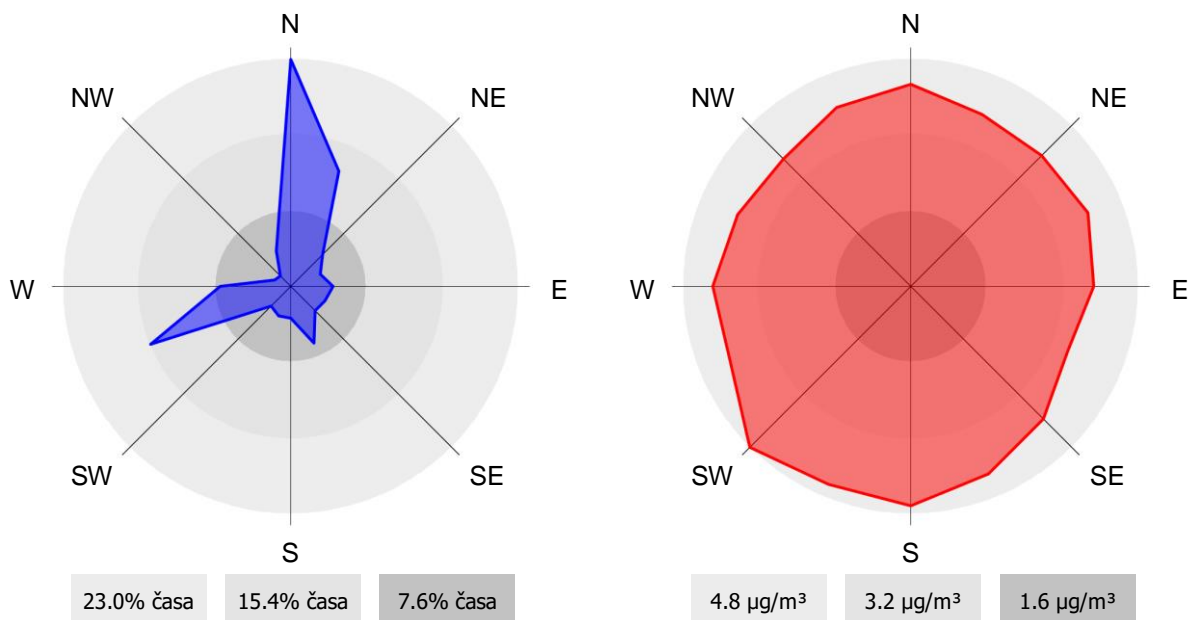
01.01.2018 do 01.01.2019



ROŽI VETROV IN ONESNAŽENJA

OMS - MOL (Tivolska - Vošnjakova)

01.08.2018 do 01.09.2018



2.1.6 Pregled koncentracij v zraku: etilbenzen – Tivolska - Vošnjakova

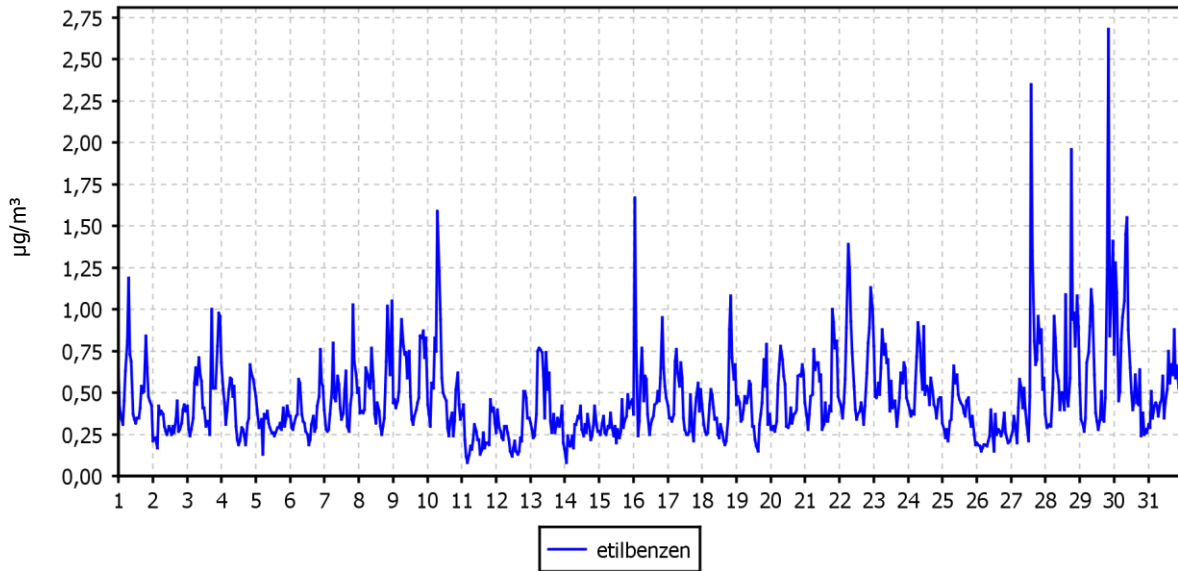
Lokacija meritev: OMS - MOL
 Postaja: Tivolska - Vošnjakova
 Obdobje meritev: 01.08.2018 do 01.09.2018

Razpoložljivih urnih podatkov:	744	100%
Maksimalna urna koncentracija:	3 µg/m ³	29.08.2018 21:00:00
Maksimalna dnevna koncentracija:	1 µg/m ³	29.08.2018
Minimalna dnevna koncentracija:	0 µg/m ³	26.08.2018
Srednja koncentracija v obdobju:	0 µg/m ³	
Percentilna vrednost		
- 50 p.v. - urnih koncentracij:	0 µg/m ³	
- 98 p.v. - dnevnih koncentracij:	1 µg/m ³	

Razredi porazdelitve	Čas. interval - URA		Čas. interval - DAN	
	št. primerov	delež - %	št. primerov	delež - %
0.0 do 0.25 µg/m ³	91	12	2	6
0.25 do 0.5 µg/m ³	401	54	14	45
0.5 do 0.75 µg/m ³	161	22	15	48
0.75 do 1.0 µg/m ³	61	8	0	0
1.0 do 2.0 µg/m ³	28	4	0	0
2.0 do 3.0 µg/m ³	2	0	0	0
3.0 do 4.0 µg/m ³	0	0	0	0
4.0 do 5.0 µg/m ³	0	0	0	0
5.0 do 10.0 µg/m ³	0	0	0	0
10.0 do 20.0 µg/m ³	0	0	0	0
20.0 do 40.0 µg/m ³	0	0	0	0
40.0 do 60.0 µg/m ³	0	0	0	0
60.0 do 80.0 µg/m ³	0	0	0	0
80.0 do 100.0 µg/m ³	0	0	0	0
100.0 do 200.0 µg/m ³	0	0	0	0
200.0 do 300.0 µg/m ³	0	0	0	0
300.0 do 400.0 µg/m ³	0	0	0	0
400.0 do 500.0 µg/m ³	0	0	0	0
500.0 do 9999.0 µg/m ³	0	0	0	0
Skupaj	744	100	31	100

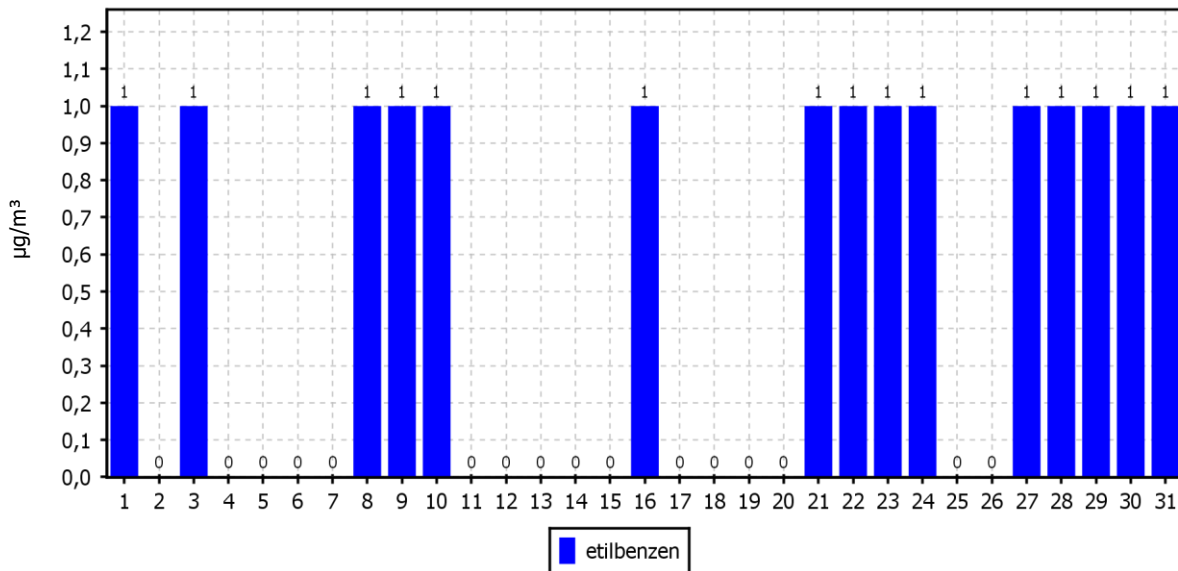
URNE KONCENTRACIJE - etilbenzen

OMS - MOL (Tivolska - Vošnjakova)
01.08.2018 do 01.09.2018



DNEVNE KONCENTRACIJE - etilbenzen

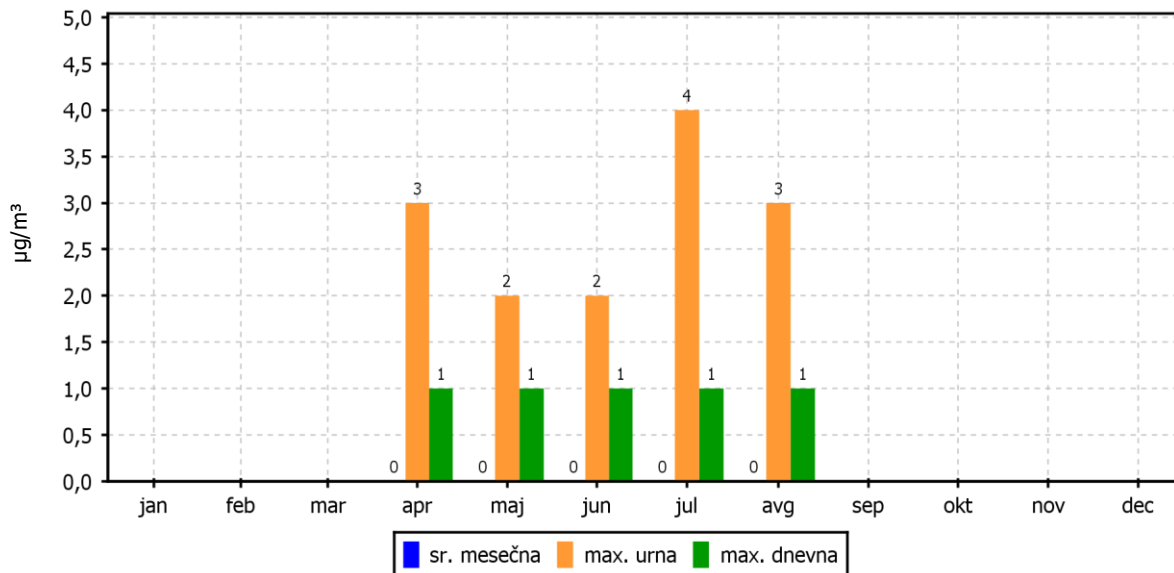
OMS - MOL (Tivolska - Vošnjakova)
01.08.2018 do 01.09.2018



KONCENTRACIJE - etilbenzen

OMS - MOL (Tivolska - Vošnjakova)

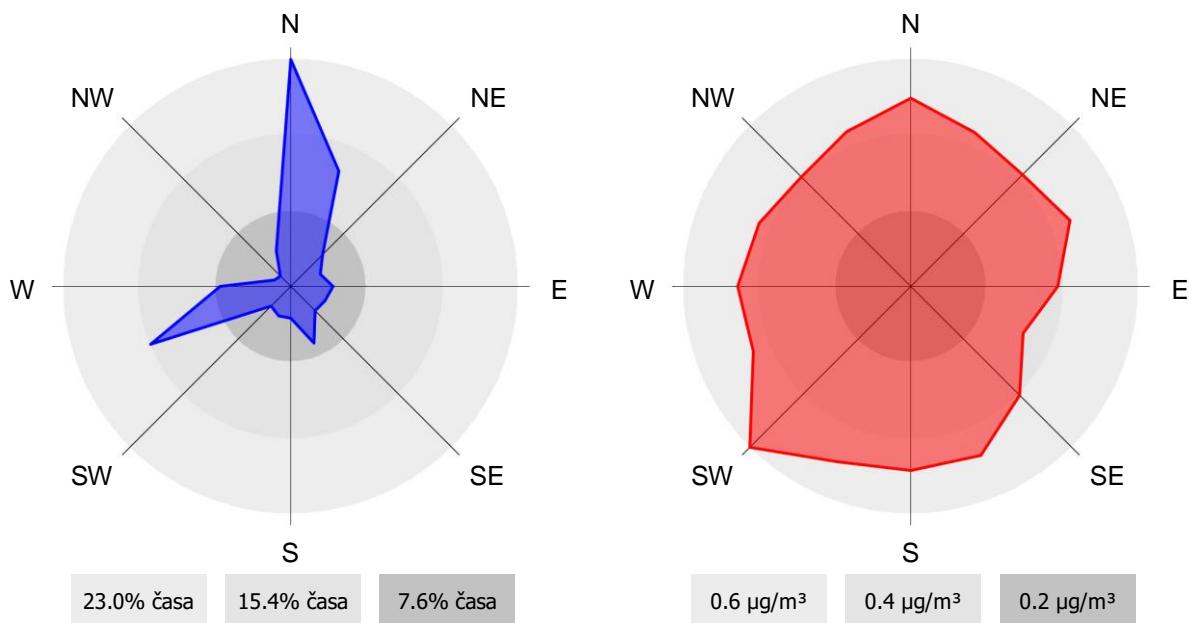
01.01.2018 do 01.01.2019



ROŽI VETROV IN ONESNAŽENJA

OMS - MOL (Tivolska - Vošnjakova)

01.08.2018 do 01.09.2018



2.1.7 Pregled koncentracij v zraku: O-ksilen – Tivolska - Vošnjakova

Lokacija meritev: OMS - MOL
 Postaja: Tivolska - Vošnjakova
 Obdobje meritev: 01.08.2018 do 01.09.2018

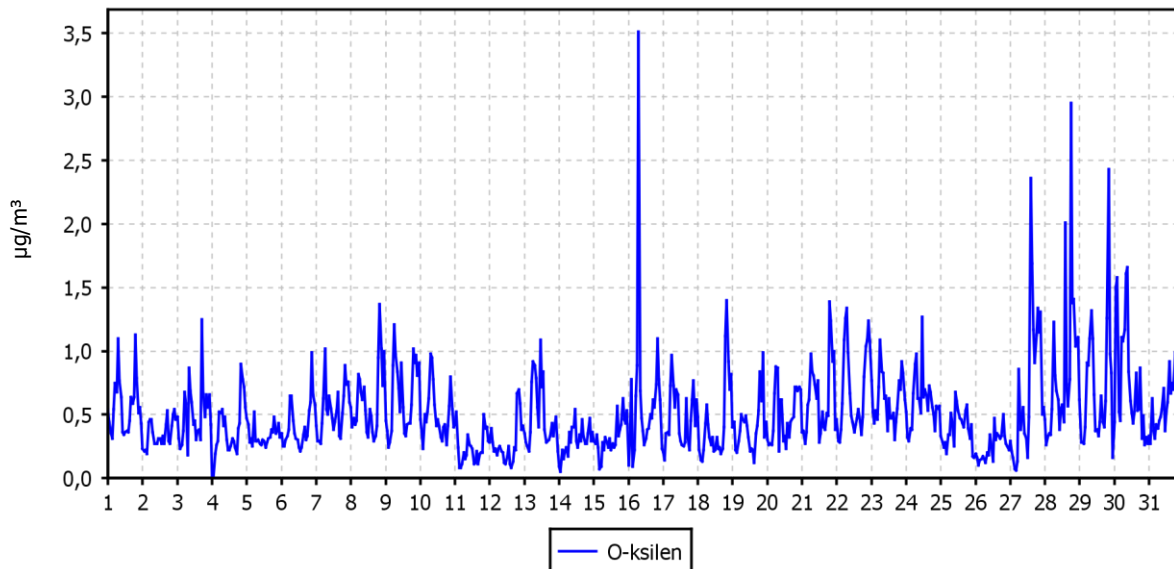
Razpoložljivih urnih podatkov:	744	100%
Maksimalna urna koncentracija:	4 µg/m ³	16.08.2018 08:00:00
Maksimalna dnevna koncentracija:	1 µg/m ³	28.08.2018
Minimalna dnevna koncentracija:	0 µg/m ³	11.08.2018
Srednja koncentracija v obdobju:	1 µg/m ³	
Percentilna vrednost		
- 98 p.v. - urnih koncentracij:	1 µg/m ³	
- 50 p.v. - dnevnih koncentracij:	0 µg/m ³	

Razredi porazdelitve	Čas. interval - URA		Čas. interval - DAN	
	št. primerov	delež - %	št. primerov	delež - %
0.0 do 0.25 µg/m ³	113	15	2	6
0.25 do 0.5 µg/m ³	337	45	13	42
0.5 do 0.75 µg/m ³	172	23	14	45
0.75 do 1.0 µg/m ³	69	9	2	6
1.0 do 2.0 µg/m ³	48	6	0	0
2.0 do 3.0 µg/m ³	4	1	0	0
3.0 do 4.0 µg/m ³	1	0	0	0
4.0 do 5.0 µg/m ³	0	0	0	0
5.0 do 10.0 µg/m ³	0	0	0	0
10.0 do 20.0 µg/m ³	0	0	0	0
20.0 do 40.0 µg/m ³	0	0	0	0
40.0 do 60.0 µg/m ³	0	0	0	0
60.0 do 80.0 µg/m ³	0	0	0	0
80.0 do 100.0 µg/m ³	0	0	0	0
100.0 do 200.0 µg/m ³	0	0	0	0
200.0 do 300.0 µg/m ³	0	0	0	0
300.0 do 400.0 µg/m ³	0	0	0	0
400.0 do 500.0 µg/m ³	0	0	0	0
500.0 do 9999.0 µg/m ³	0	0	0	0
Skupaj	744	100	31	100

URNE KONCENTRACIJE - O-ksilen

OMS - MOL (Tivolska - Vošnjakova)

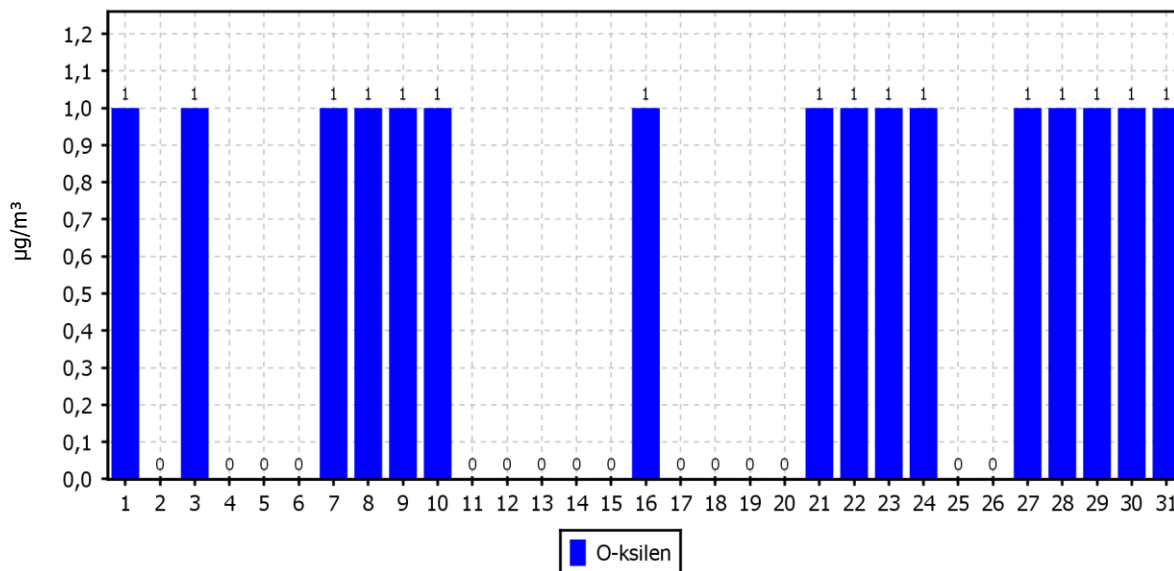
01.08.2018 do 01.09.2018



DNEVNE KONCENTRACIJE - O-ksilen

OMS - MOL (Tivolska - Vošnjakova)

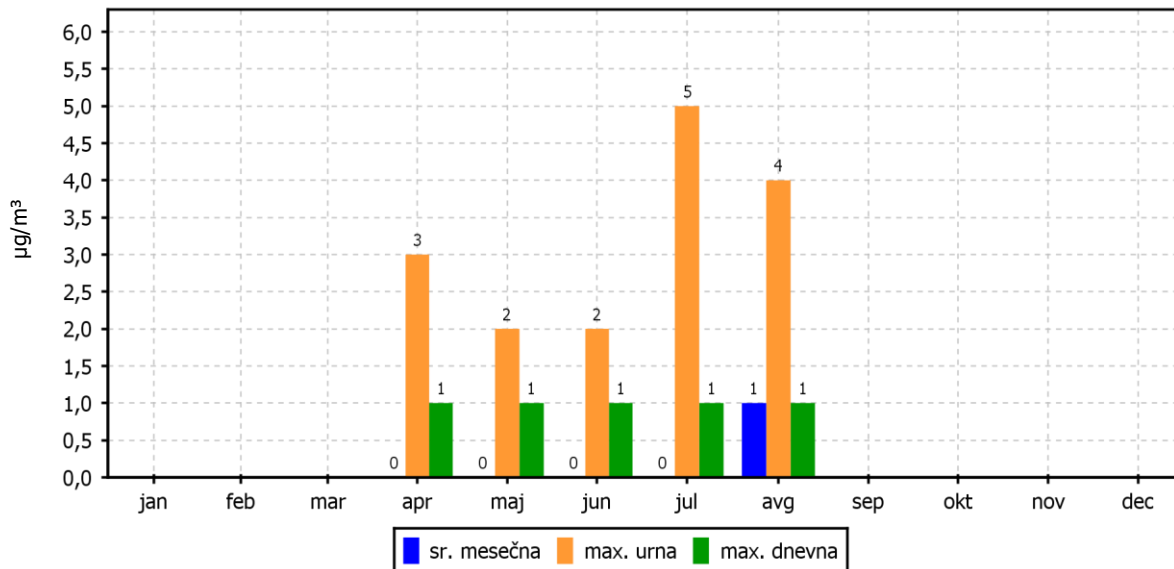
01.08.2018 do 01.09.2018



KONCENTRACIJE - O-ksilen

OMS - MOL (Tivolska - Vošnjakova)

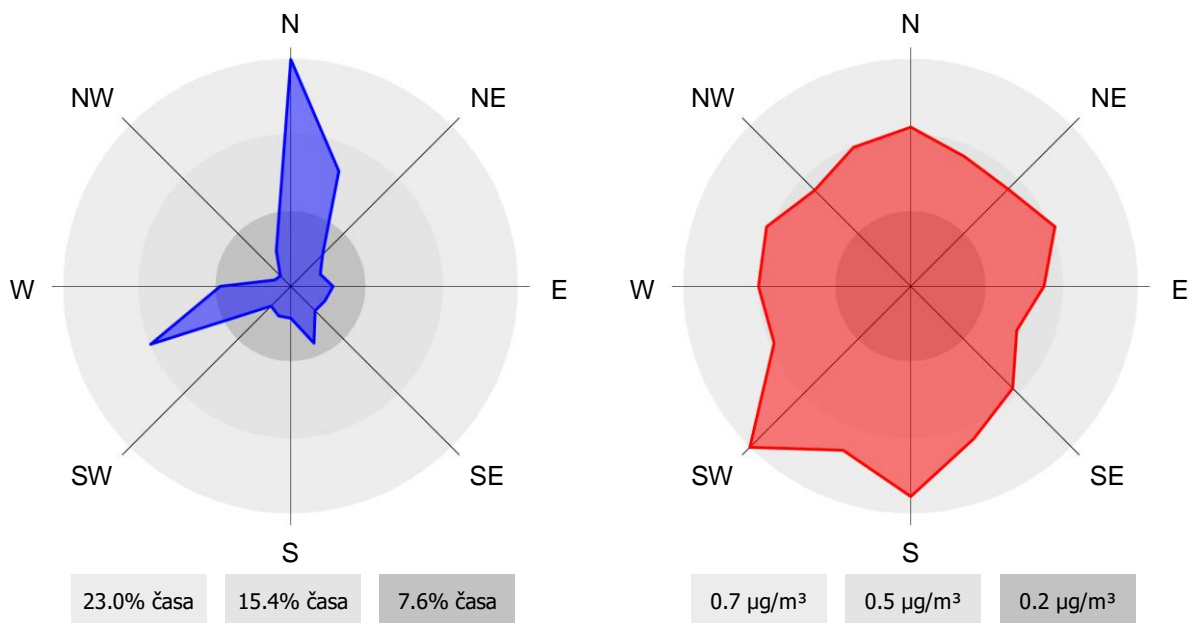
01.01.2018 do 01.01.2019



ROŽI VETROV IN ONESNAŽENJA

OMS - MOL (Tivolska - Vošnjakova)

01.08.2018 do 01.09.2018



2.1.8 Pregled koncentracij v zraku: PM₁₀ – Tivolska - Vošnjakova

Lokacija meritev: OMS - MOL
 Postaja: Tivolska - Vošnjakova
 Obdobje meritev: 01.08.2018 do 01.09.2018

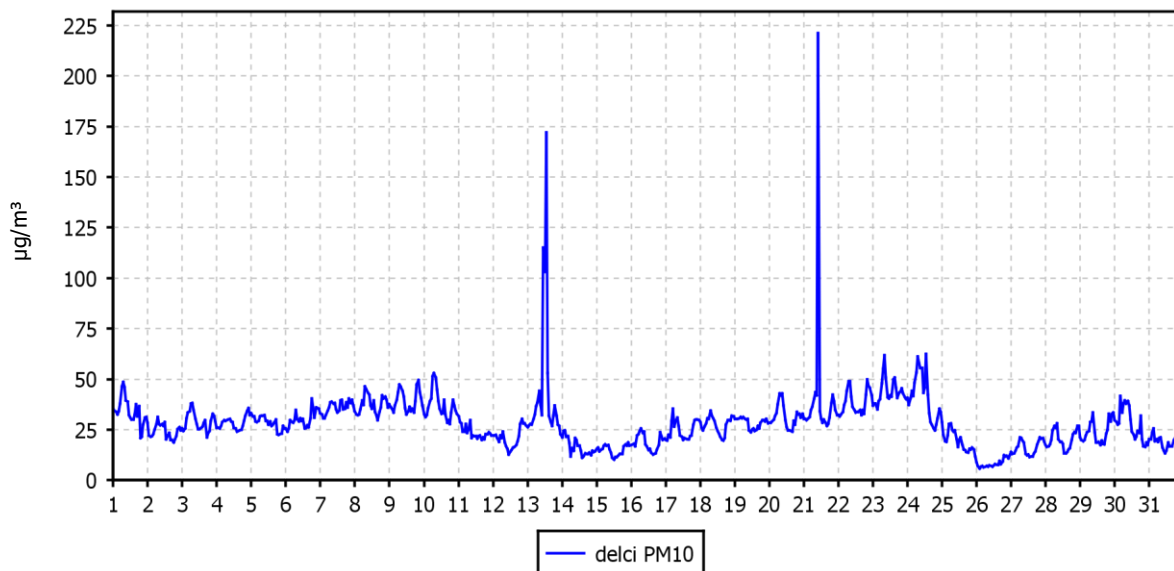
Razpoložljivih urnih podatkov:	744	100%
Maksimalna urna koncentracija:	221 µg/m ³	21.08.2018 11:00:00
Maksimalna dnevna koncentracija:	45 µg/m ³	13.08.2018
Minimalna dnevna koncentracija:	8 µg/m ³	26.08.2018
Srednja koncentracija v obdobju:	28 µg/m ³	
Število primerov dnevne koncentracije		
- nad MVD 50 µg/m ³ :	0	
Percentilna vrednost		
- 98 p.v. - urnih koncentracij:	51 µg/m ³	
- 50 p.v. - dnevnih koncentracij:	28 µg/m ³	

Razredi porazdelitve	Čas. interval - URA		Čas. interval - DAN	
	št. primerov	delež - %	št. primerov	delež - %
0.0 do 5.0 µg/m ³	0	0	0	0
5.0 do 10.0 µg/m ³	19	3	1	3
10.0 do 15.0 µg/m ³	58	8	1	3
15.0 do 20.0 µg/m ³	88	12	5	16
20.0 do 25.0 µg/m ³	137	18	6	19
25.0 do 30.0 µg/m ³	146	20	6	19
30.0 do 35.0 µg/m ³	136	18	3	10
35.0 do 40.0 µg/m ³	78	10	5	16
40.0 do 45.0 µg/m ³	44	6	4	13
45.0 do 50.0 µg/m ³	20	3	0	0
50.0 do 60.0 µg/m ³	11	1	0	0
60.0 do 80.0 µg/m ³	3	0	0	0
80.0 do 100.0 µg/m ³	0	0	0	0
100.0 do 120.0 µg/m ³	2	0	0	0
120.0 do 140.0 µg/m ³	0	0	0	0
140.0 do 160.0 µg/m ³	0	0	0	0
160.0 do 180.0 µg/m ³	1	0	0	0
180.0 do 200.0 µg/m ³	0	0	0	0
200.0 do 250.0 µg/m ³	1	0	0	0
250.0 do 300.0 µg/m ³	0	0	0	0
300.0 do 400.0 µg/m ³	0	0	0	0
400.0 do 500.0 µg/m ³	0	0	0	0
500.0 do 9999.0 µg/m ³	0	0	0	0
Skupaj	744	100	31	100

URNE KONCENTRACIJE - delci PM₁₀

OMS - MOL (Tivolska - Vošnjakova)

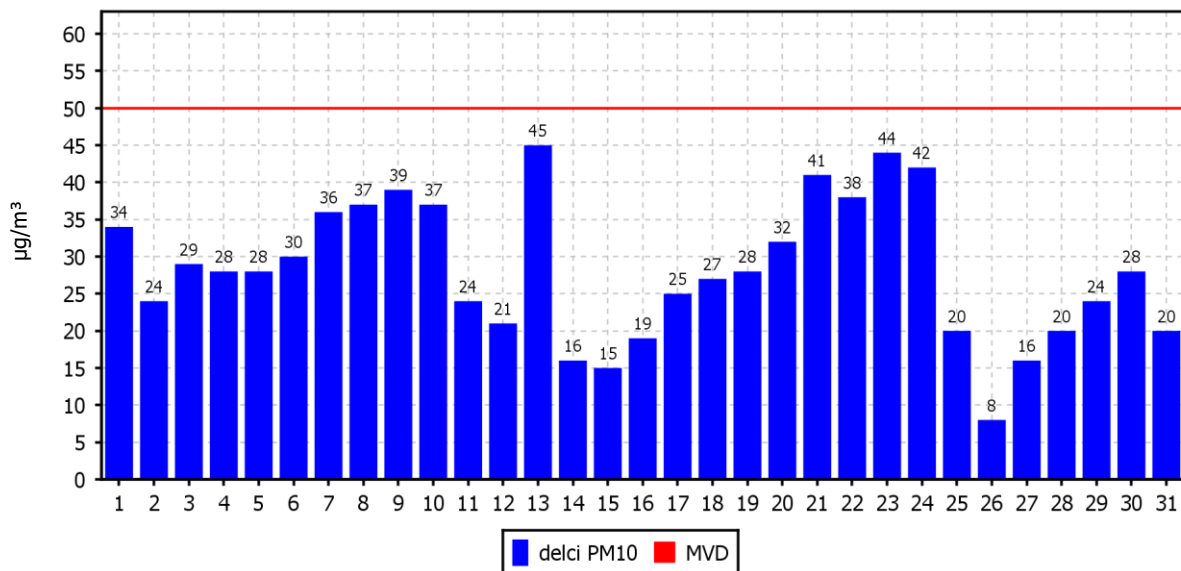
01.08.2018 do 01.09.2018



DNEVNE KONCENTRACIJE - delci PM₁₀

OMS - MOL (Tivolska - Vošnjakova)

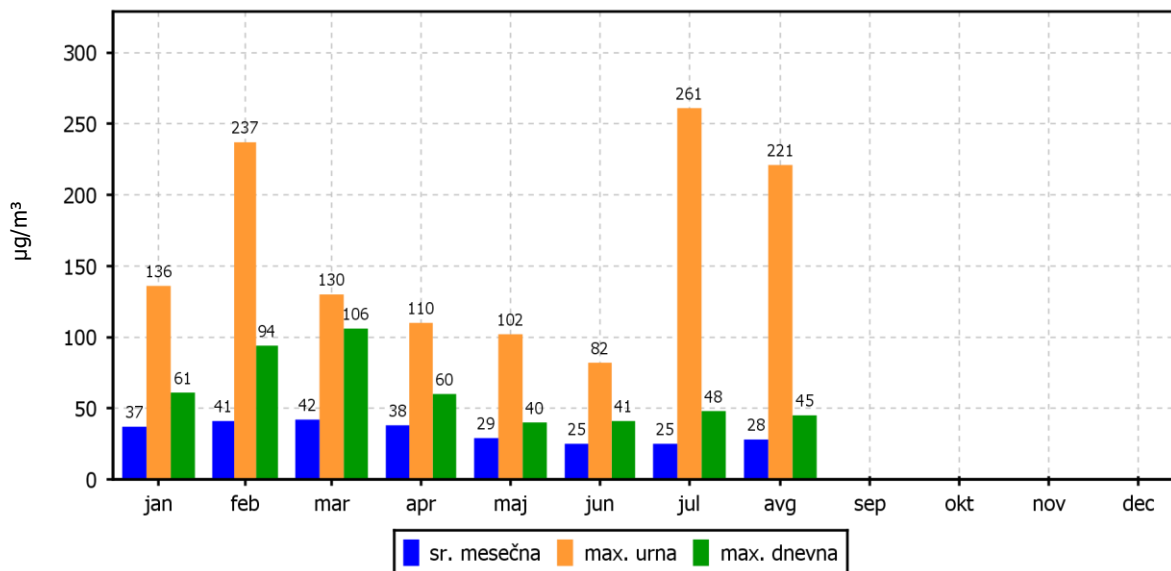
01.08.2018 do 01.09.2018



KONCENTRACIJE - delci PM₁₀

OMS - MOL (Tivolska - Vošnjakova)

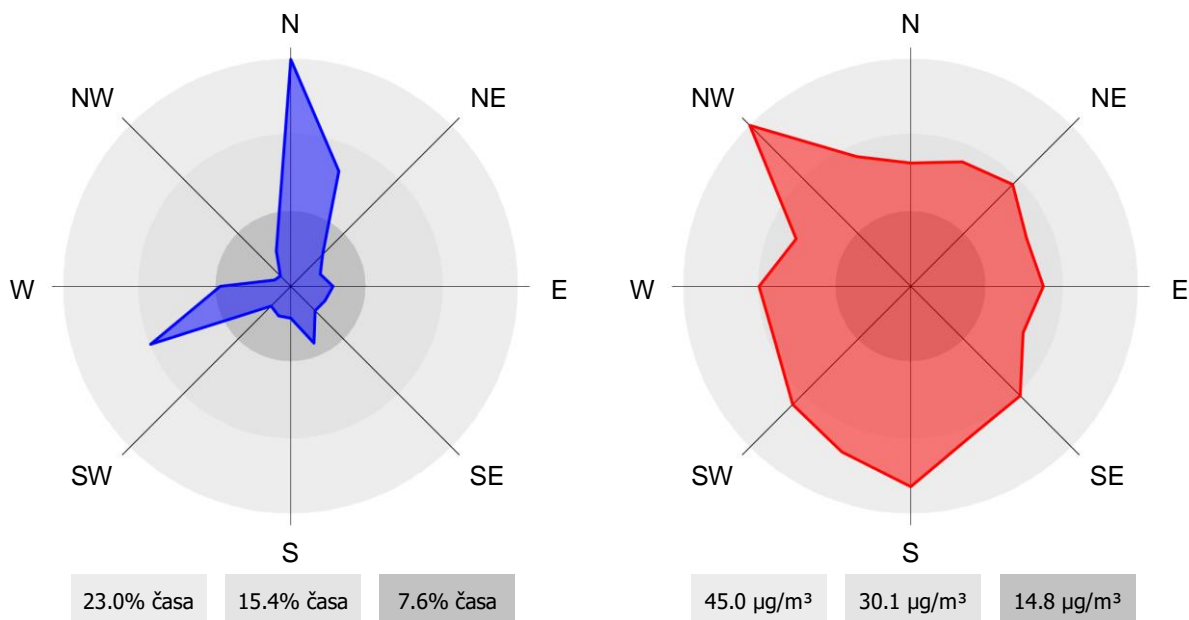
01.01.2018 do 01.01.2019



ROŽI VETROV IN ONESNAŽENJA

OMS - MOL (Tivolska - Vošnjakova)

01.08.2018 do 01.09.2018



2.1.9 Pregled koncentracij v zraku: PM_{2,5} – Tivolska - Vošnjakova

Lokacija meritev: OMS - MOL
 Postaja: Tivolska - Vošnjakova
 Obdobje meritev: 01.08.2018 do 01.09.2018

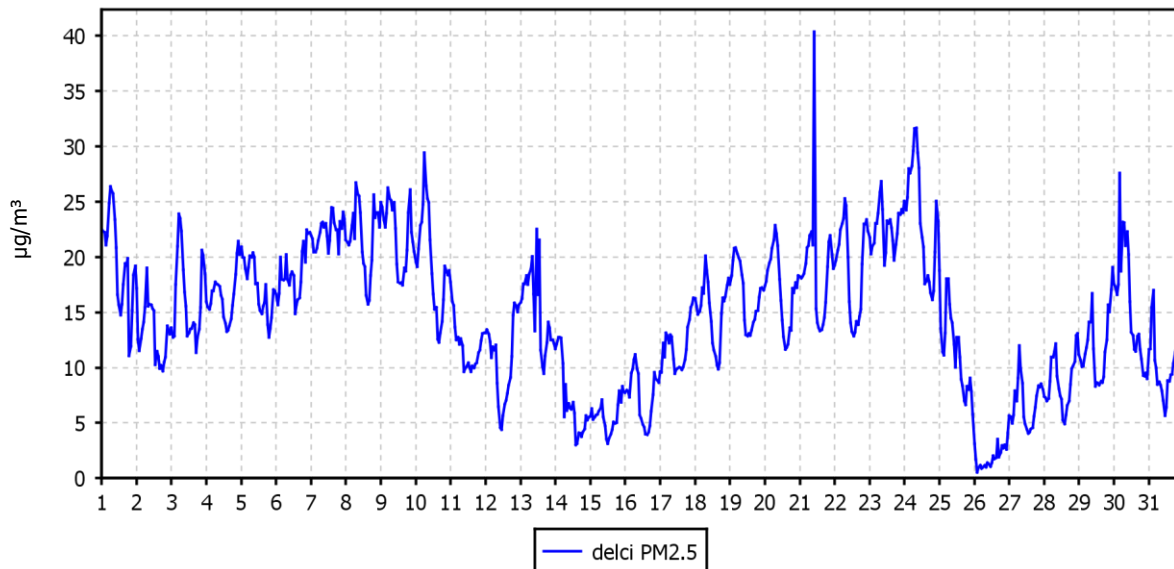
Razpoložljivih urnih podatkov:	744	100%
Maksimalna urna koncentracija:	40 µg/m ³	21.08.2018 11:00:00
Maksimalna dnevna koncentracija:	24 µg/m ³	24.08.2018
Minimalna dnevna koncentracija:	2 µg/m ³	26.08.2018
Srednja koncentracija v obdobju:	15 µg/m ³	
Percentilna vrednost		
- 98 p.v. - urnih koncentracij:	26 µg/m ³	
- 50 p.v. - dnevnih koncentracij:	16 µg/m ³	

Razredi porazdelitve	Čas. interval - URA		Čas. interval - DAN	
	št. primerov	delež - %	št. primerov	delež - %
0.0 do 2.5 µg/m ³	17	2	1	3
2.5 do 5.0 µg/m ³	37	5	0	0
5.0 do 7.5 µg/m ³	56	8	4	13
7.5 do 10.0 µg/m ³	75	10	1	3
10.0 do 15.0 µg/m ³	189	25	7	23
15.0 do 20.0 µg/m ³	196	26	13	42
20.0 do 25.0 µg/m ³	144	19	5	16
25.0 do 30.0 µg/m ³	27	4	0	0
30.0 do 40.0 µg/m ³	2	0	0	0
40.0 do 50.0 µg/m ³	1	0	0	0
50.0 do 60.0 µg/m ³	0	0	0	0
60.0 do 80.0 µg/m ³	0	0	0	0
80.0 do 100.0 µg/m ³	0	0	0	0
100.0 do 120.0 µg/m ³	0	0	0	0
120.0 do 140.0 µg/m ³	0	0	0	0
140.0 do 160.0 µg/m ³	0	0	0	0
160.0 do 180.0 µg/m ³	0	0	0	0
180.0 do 200.0 µg/m ³	0	0	0	0
200.0 do 250.0 µg/m ³	0	0	0	0
250.0 do 300.0 µg/m ³	0	0	0	0
300.0 do 400.0 µg/m ³	0	0	0	0
400.0 do 500.0 µg/m ³	0	0	0	0
500.0 do 9999.0 µg/m ³	0	0	0	0
Skupaj	744	100	31	100

URNE KONCENTRACIJE - delci PM2.5

OMS - MOL (Tivolska - Vošnjakova)

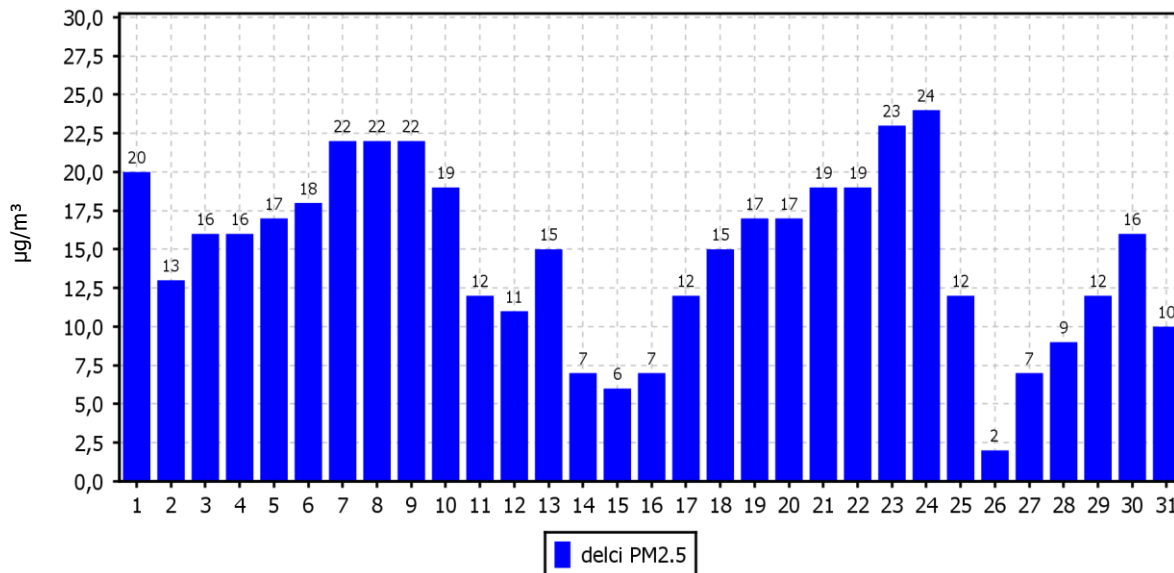
01.08.2018 do 01.09.2018



DNEVNE KONCENTRACIJE - delci PM2.5

OMS - MOL (Tivolska - Vošnjakova)

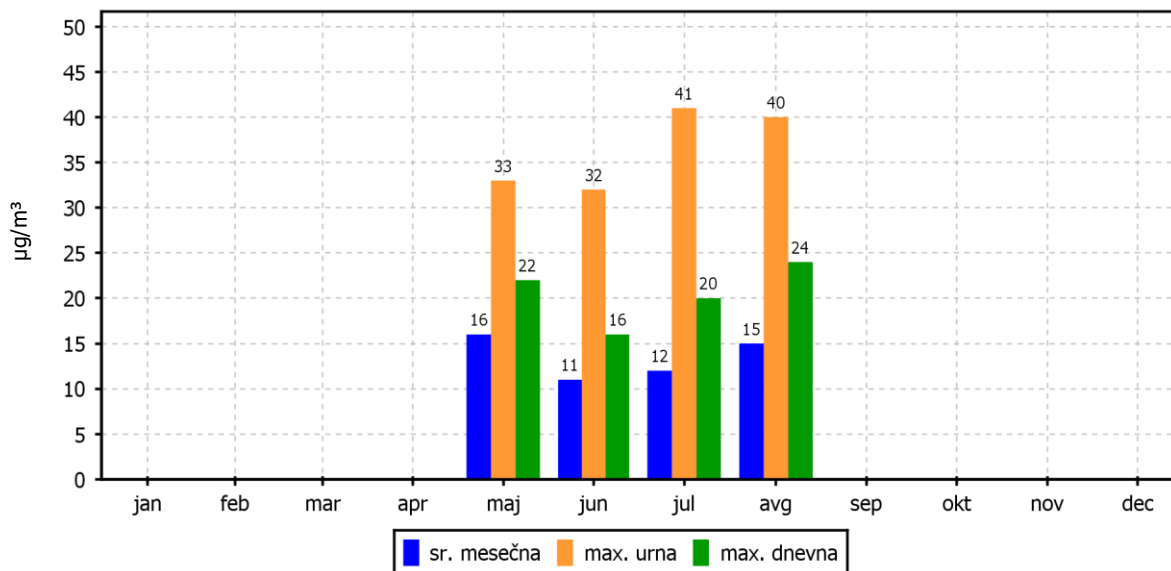
01.08.2018 do 01.09.2018



KONCENTRACIJE - delci PM2.5

OMS - MOL (Tivolska - Vošnjakova)

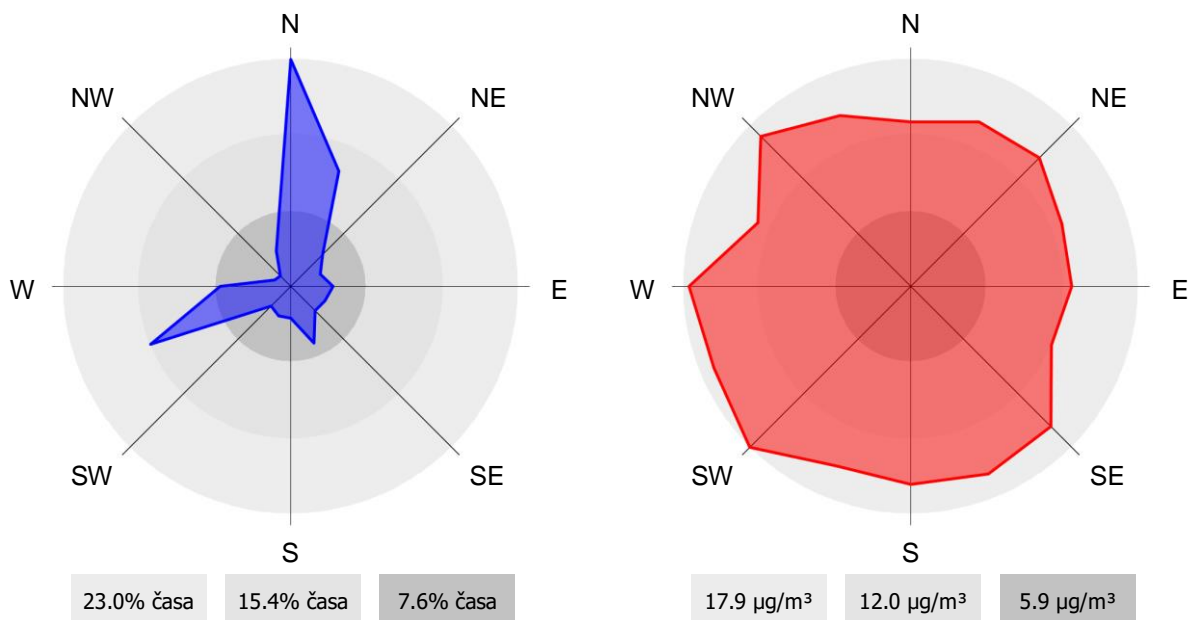
01.01.2018 do 01.01.2019



ROŽI VETROV IN ONESNAŽENJA

OMS - MOL (Tivolska - Vošnjakova)

01.08.2018 do 01.09.2018



2.2 METEOROLOŠKE MERITVE

2.2.1 Pregled temperature in relativne vlage v zraku – Tivolska - Vošnjakova

Lokacija meritev: OMS - MOL
 Postaja: Tivolska - Vošnjakova
 Obdobje meritev: 01.08.2018 do 01.09.2018

	TEMPERATURA		RELATIVNA VLAGA	
Razpoložljivih urnih podatkov	744	100%	744	100%
Maksimalna urna vrednost	34 °C	08.08.2018 14:00:00	89%	03.08.2018 05:00:00
Maksimalna dnevna vrednost	27 °C	09.08.2018	85%	25.08.2018
Minimalna urna vrednost	11 °C	27.08.2018 05:00:00	28%	09.08.2018 15:00:00
Minimalna dnevna vrednost	12 °C	26.08.2018	53%	22.08.2018
Srednja vrednost v obdobju	23 °C		62%	

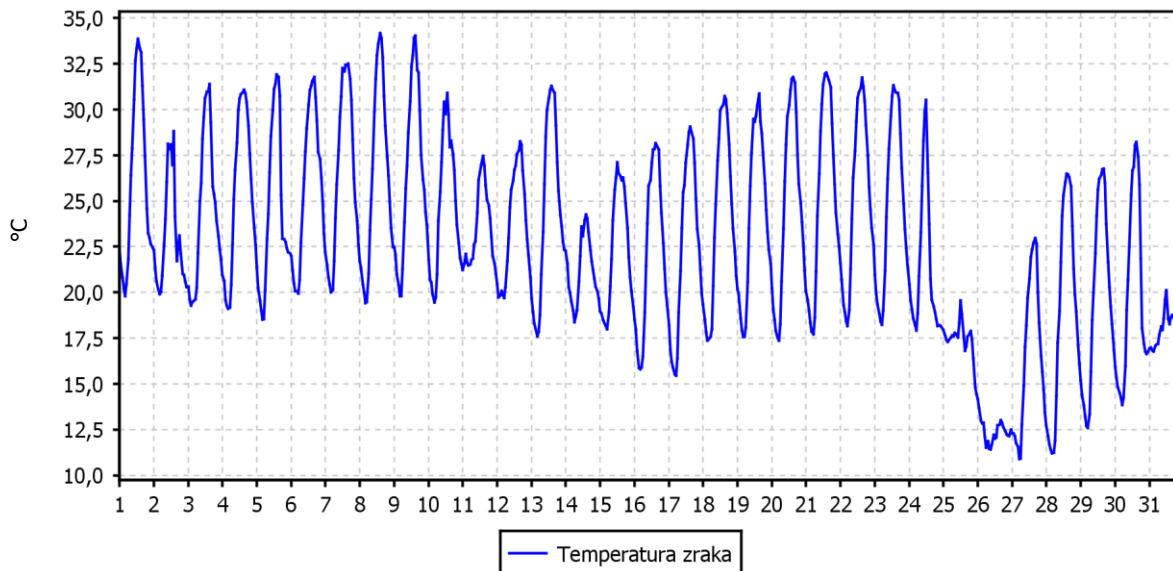
TEMPERATURA	Čas. interval - URA		Čas. interval - DAN	
	št. primerov	delež - %	št. primerov	delež - %
-50.0 do 0.0 °C	0	0	0	0
0.0 do 3.0 °C	0	0	0	0
3.0 do 6.0 °C	0	0	0	0
6.0 do 9.0 °C	0	0	0	0
9.0 do 12.0 °C	14	2	0	0
12.0 do 15.0 °C	42	6	1	3
15.0 do 18.0 °C	72	10	2	6
18.0 do 21.0 °C	181	24	4	13
21.0 do 24.0 °C	140	19	8	26
24.0 do 27.0 °C	116	16	16	52
27.0 do 30.0 °C	91	12	0	0
30.0 do 50.0 °C	88	12	0	0
Skupaj	744	100	31	100

REL. VLAŽNOST	Čas. interval - URA		Čas. interval - DAN	
	št. primerov	delež - %	št. primerov	delež - %
0.0 do 20.0 %	0	0	0	0
20.0 do 30.0 %	17	2	0	0
30.0 do 40.0 %	116	16	0	0
40.0 do 50.0 %	101	14	0	0
50.0 do 60.0 %	96	13	15	48
60.0 do 70.0 %	84	11	10	32
70.0 do 80.0 %	140	19	4	13
80.0 do 90.0 %	190	26	2	6
90.0 do 100.0 %	0	0	0	0
Skupaj	744	100	31	100

URNE VREDNOSTI - Temperatura zraka

OMS - MOL (Tivolska - Vošnjakova)

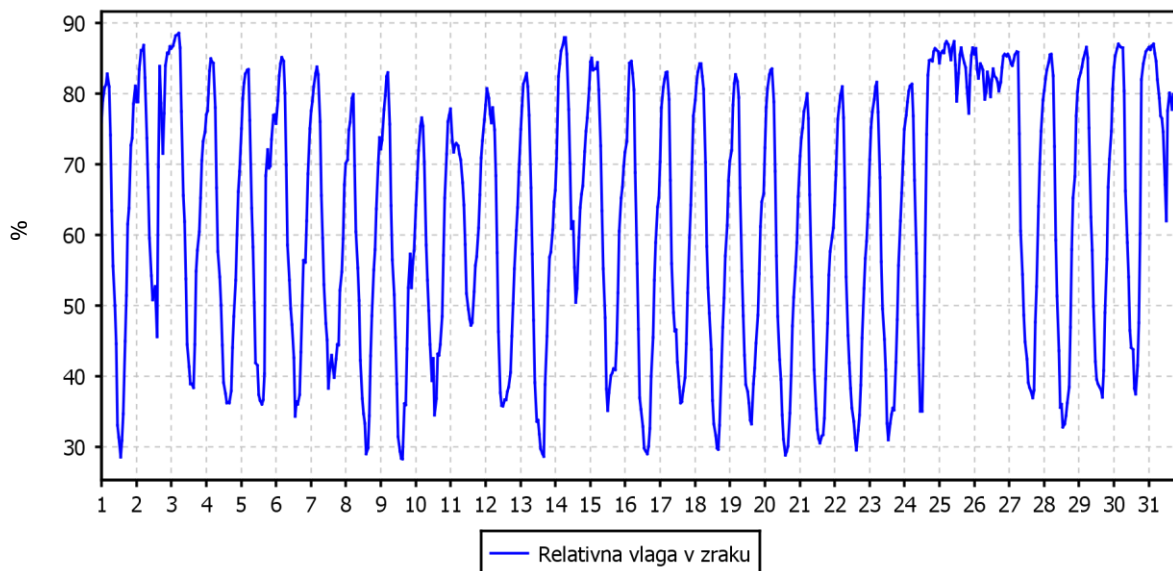
01.08.2018 do 01.09.2018



URNE VREDNOSTI - Relativna vlaga v zraku

OMS - MOL (Tivolska - Vošnjakova)

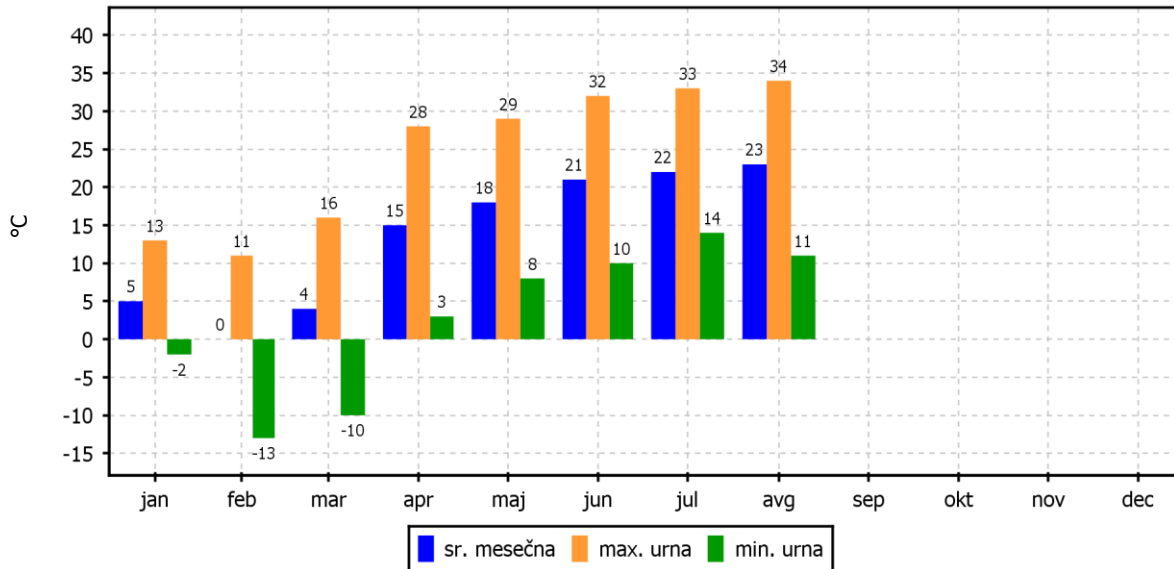
01.08.2018 do 01.09.2018



TEMPERATURA ZRAKA

OMS - MOL (Tivolska - Vošnjakova)

01.01.2018 do 01.01.2019



2.2.2 Pregled hitrosti in smeri vetra – Tivolska - Vošnjakova

Lokacija meritev: OMS - MOL
 Postaja: Tivolska - Vošnjakova
 Obdobje meritev: 01.08.2018 do 01.09.2018

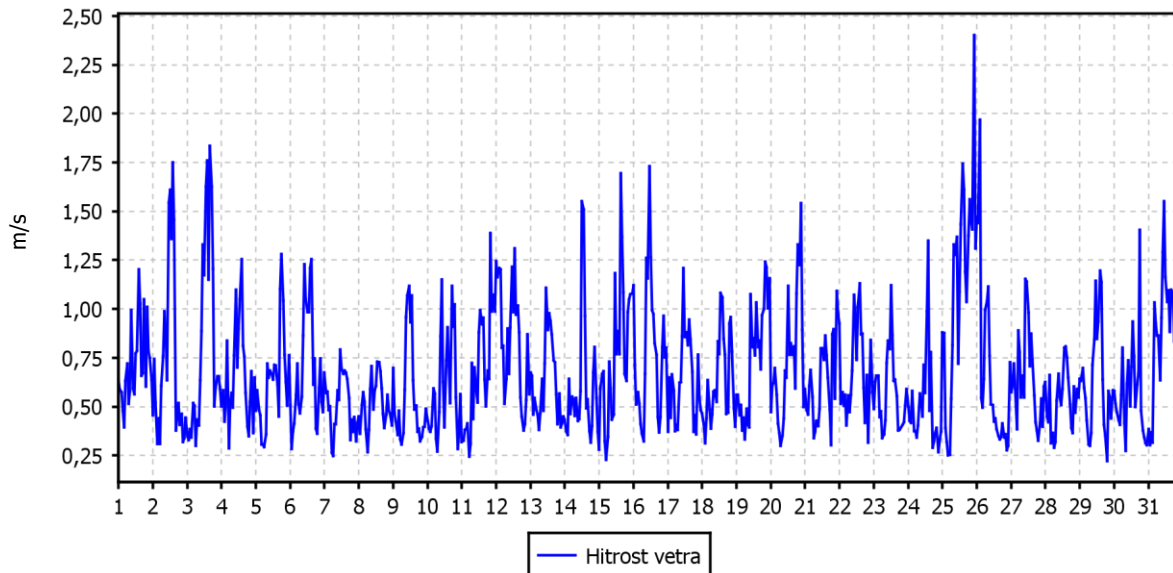
Razpoložljivih urnih podatkov:	744	100%
Maksimalna urna hitrost:	2 m/s	25.08.2018 22:00:00
Minimalna urna hitrost:	0 m/s	29.08.2018 19:00:00
Srednja hitrost v obdobju:	1 m/s	
Brezvetrje (0,0-0,1 m/s):	0	

Od (m/s)	0.1	0.2	0.5	0.7	1.0	1.5	2.0	3.0	5.0	7.0	10.0	vsota	delež
Do vklj. (m/s)	0.2	0.5	0.7	1.0	1.5	2.0	3.0	5.0	7.0	10.0	∞		
	frek.	frek.	frek.	frek.	frek.	frek.	frek.	frek.	frek.	frek.	frek.	frek.	%o
N	0	13	44	53	50	10	1	0	0	0	0	171	230
NNE	0	3	23	32	29	7	0	0	0	0	0	94	126
NE	0	4	7	13	10	0	0	0	0	0	0	34	46
ENE	0	2	5	16	1	0	0	0	0	0	0	24	32
E	0	5	10	14	3	0	0	0	0	0	0	32	43
ESE	0	5	11	12	0	0	0	0	0	0	0	28	38
SE	0	14	5	7	0	0	0	0	0	0	0	26	35
SSE	0	26	16	4	0	0	0	0	0	0	0	46	62
S	0	15	5	3	1	0	0	0	0	0	0	24	32
SSW	0	17	4	3	0	0	0	0	0	0	0	24	32
SW	0	20	1	0	0	0	0	0	0	0	0	21	28
WSW	0	78	36	0	0	0	0	0	0	0	0	114	153
W	0	36	17	0	0	0	0	0	0	0	0	53	71
WNW	0	11	2	0	0	0	0	0	0	0	0	13	17
NW	0	8	3	0	0	0	0	0	0	0	0	11	15
NNW	0	7	20	2	0	0	0	0	0	0	0	29	39
SKUPAJ	0	264	209	159	94	17	1	0	0	0	0	744	1000

URNE VREDNOSTI - Hitrost vetra

OMS - MOL (Tivolska - Vošnjakova)

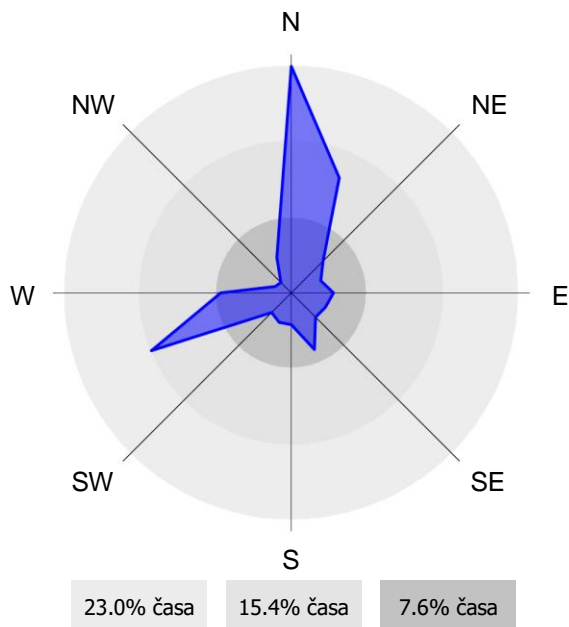
01.08.2018 do 01.09.2018



ROŽA VETROV

OMS - MOL (Tivolska - Vošnjakova)

01.08.2018 do 01.09.2018



2.3 MERITVE HRUPA

2.3.1 Meritve hrupa – Tivolska - Vošnjakova

Lokacija meritev: OMS - MOL
 Postaja: Tivolska - Vošnjakova
 Obdobje meritev: 01.08.2018 do 01.09.2018

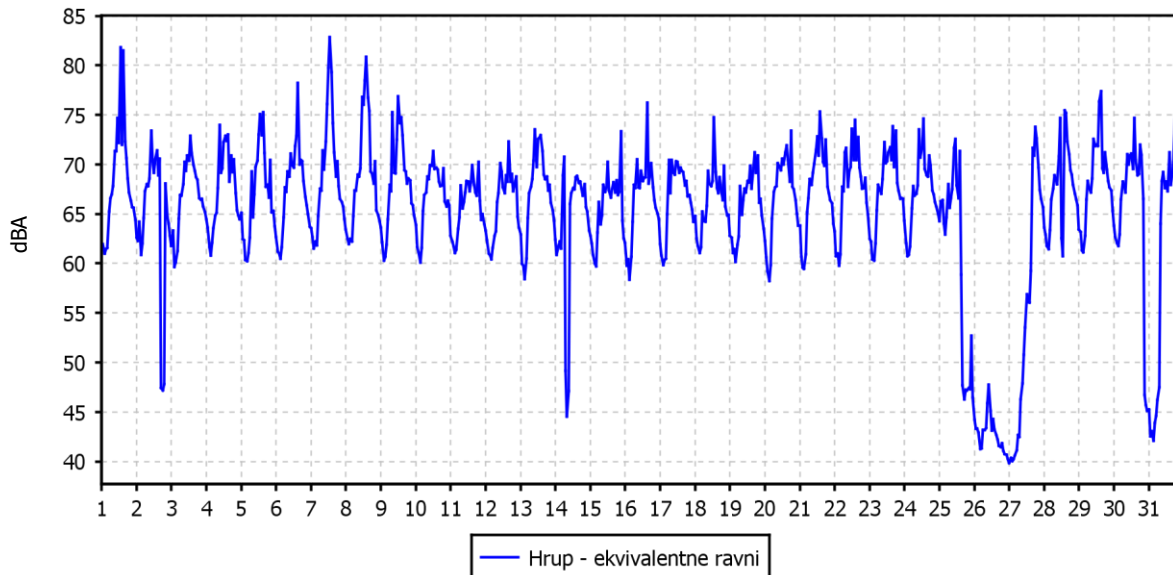
Razpoložljivih urnih podatkov:	744	100 %
Maksimalna urna raven:	83	07.08.2018 1:00
Minimalna urna raven:	40	27.08.2018 12:00
Maksimalna vrednost kazalca Ldvn:	76	07.08.2018
Minimalna vrednost kazalca Ldvn:	44	26.08.2018
Število primerov nad (MVK) Ldvn 60 dBA:	30	
Število primerov nad (KVK) Ldvn 69 dBA:	19	
Maksimalna vrednost kazalca Lnoč:	64	29.08.2018
Minimalna vrednost kazalca Lnoč:	42	26.08.2018
Število primerov nad (MVK) Lnoč 50 dBA:	30	
Število primerov nad (KVK) Lnoč 59 dBA:	30	

Razredi porazdelitve	Čas. interval - URA		Kazalci Ldvn		Kazalci Lnoč	
	št. primerov	delež - %	št. primerov	delež - %	št. primerov	delež - %
0 do 50 dBA	58	8	1	3	1	3
50 do 55 dBA	3	0	0	0	0	0
55 do 60 dBA	20	3	0	0	0	0
60 do 65 dBA	186	25	1	3	30	97
65 do 70 dBA	328	44	13	42	0	0
70 do 75 dBA	125	17	13	42	0	0
75 do 80 dBA	20	3	3	10	0	0
80 do 85 dBA	4	1	0	0	0	0
85 do 90 dBA	0	0	0	0	0	0
90 do 130 dBA	0	0	0	0	0	0
Skupaj	744	100	31	100	31	100

URNE VREDNOSTI

OMS - MOL (Tivolska - Vošnjakova)

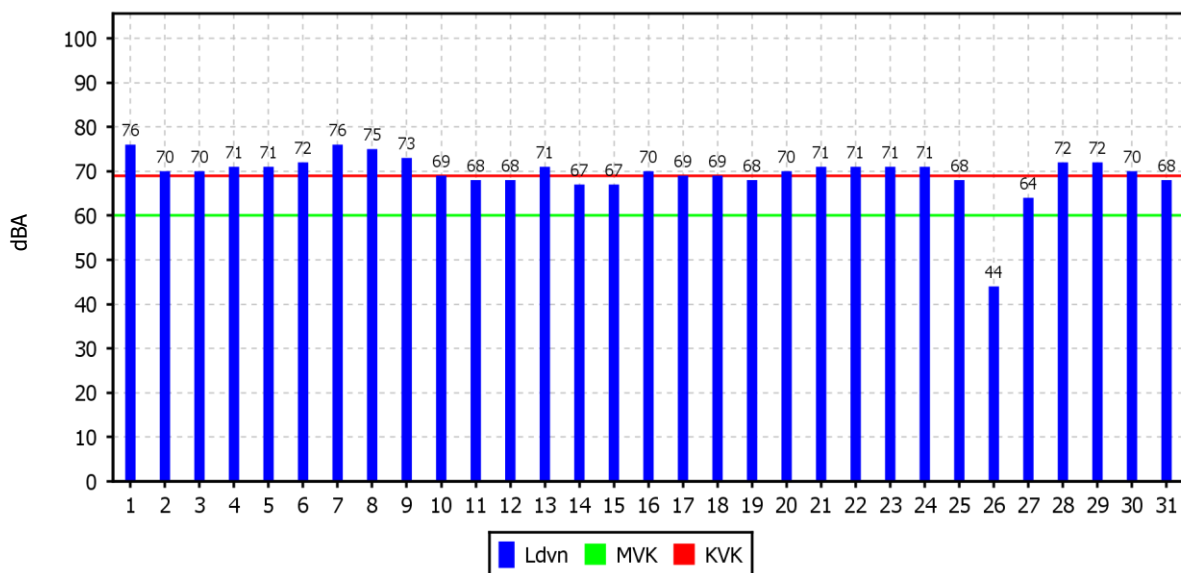
01.08.2018 do 01.09.2018



KAZALCI Ldvn

OMS - MOL (Tivolska - Vošnjakova)

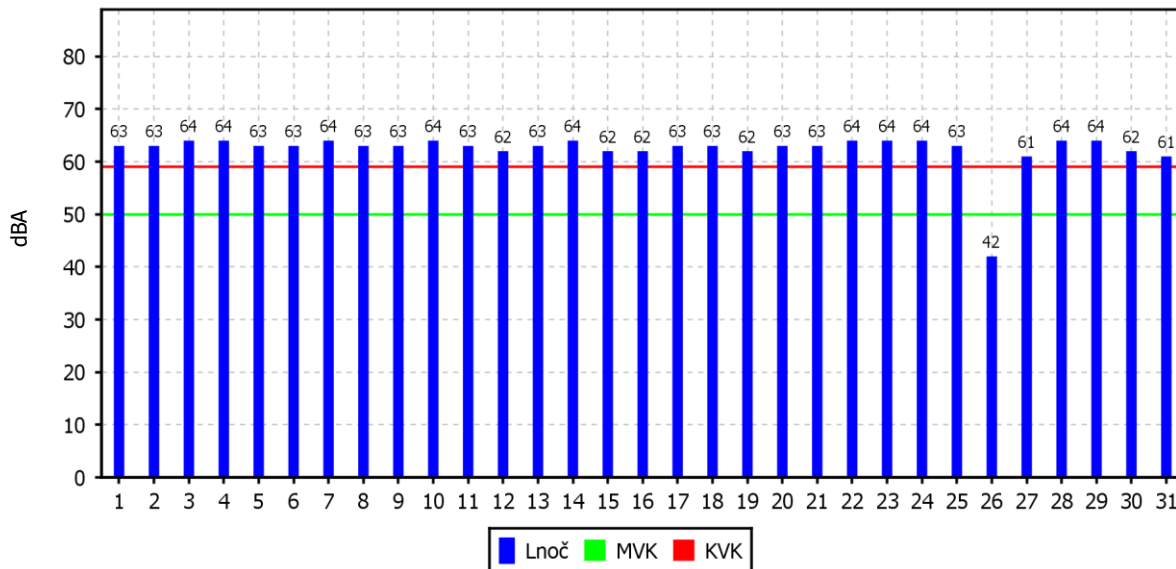
01.08.2018 do 01.09.2018



KAZALCI Lnoč

OMS - MOL (Tivolska - Vošnjakova)

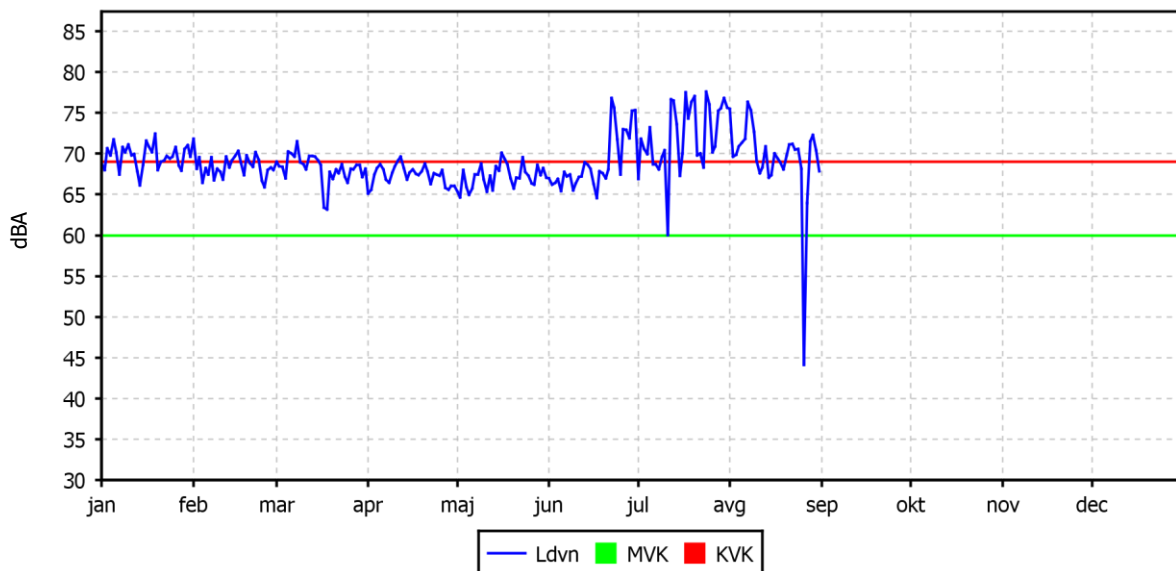
01.08.2018 do 01.09.2018



KAZALCI Ldvn

OMS - MOL (Tivolska - Vošnjakova)

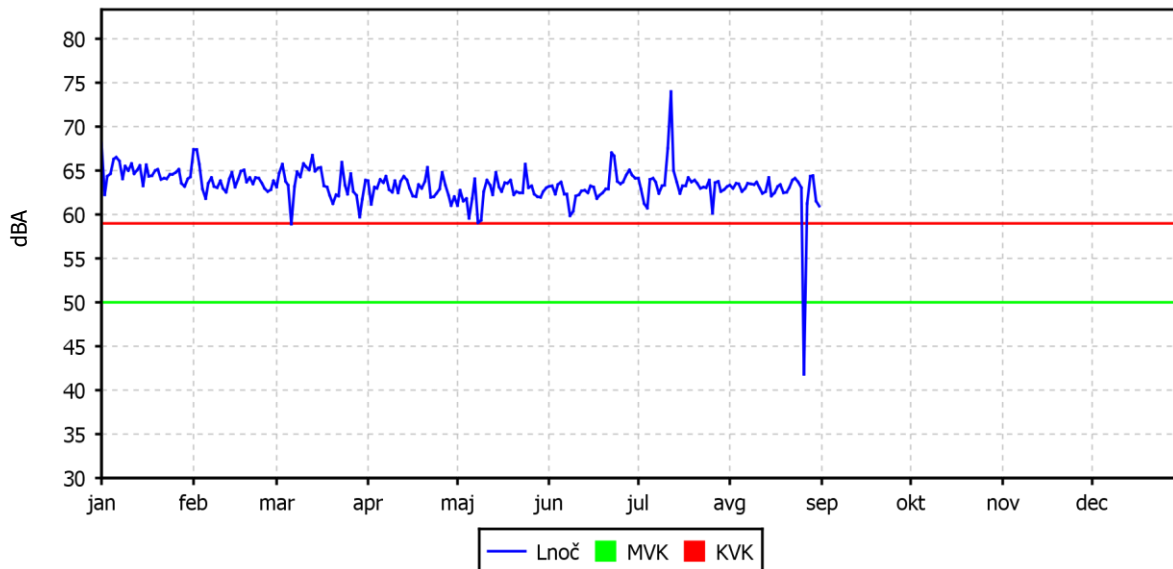
01.01.2018 do 01.01.2019



KAZALCI Lnoč

OMS - MOL (Tivolska - Vošnjakova)

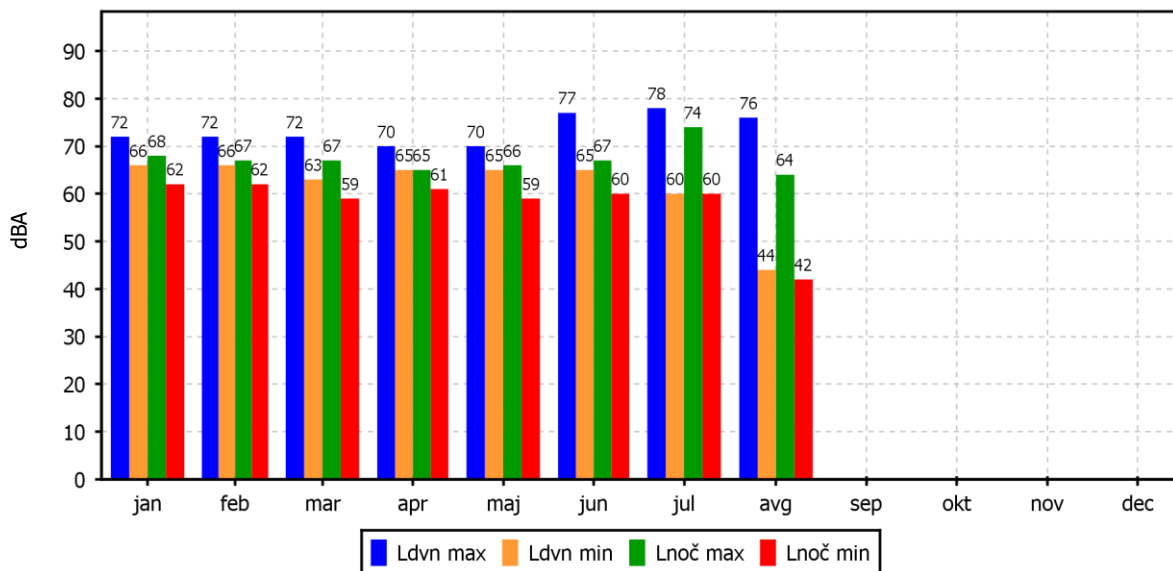
01.01.2018 do 01.01.2019



EKSTREMI KAZALCEV Ldvn IN Lnoč

OMS - MOL (Tivolska - Vošnjakova)

01.01.2018 do 01.01.2019





3. ZAKLJUČEK

POVZETEK

Meritve onesnaženosti zraka in meteoroloških parametrov so bile opravljene z merilnim sistemom monitoringa kakovosti zunanjega zraka Mestne občine (MO) Ljubljana na lokaciji križišča Tivolske ceste in Vošnjakove ulice. Merilna lokacija je v upravljanju strokovnega osebja EIMV. Postopke za izvajanje meritev in QA/QC postopke je predpisal EIMV. Izdelal je tudi obdelavo rezultatov meritev in potrdil njihovo veljavnost.

V poročilu so za mesec avgust 2018 podani rezultati urnih in dnevni vrednosti za parametre SO₂, PM₁₀, PM_{2,5}, PAH in meritev hrupa ter statistična analiza v skladu s predpisano zakonodajo. Merilnik NO₂/NO_x je bil v tem mesecu na servisnem posegu, zato se rezultati za NO₂/NO_x izvzeti iz poročila. Podani so tudi rezultati meritev meteoroloških parametrov v avgustu 2018 na merilni lokaciji.

V mesecu avgustu 2018 je bilo na lokaciji križišča Tivolske ceste in Vošnjakove ulice izmerjeno več kot 90 % pravih rezultatov urnih koncentracij SO₂ v zraku, zato rezultati meritev sledijo cilju za letno razpoložljivost uradnih podatkov meritev SO₂ monitoringa kakovosti zunanjega zraka MO Ljubljana. Urna mejna vrednost (350 µg/m³) in dnevna mejna vrednost SO₂ (125 µg/m³) nista bili preseženi. Maksimalna urna koncentracija SO₂ je znašala 10 µg/m³, maksimalna dnevna koncentracija 3 µg/m³. Srednja mesečna koncentracija je znašala 1 µg/m³. Vrednost indeksa kakovosti zraka (CAQI) za ta parameter je zelo nizek. Onesnaženje z SO₂ je bilo največje iz severo-vzhoda. Največji deleži so iz smeri NE.

V mesecu avgustu 2018 je bilo na lokaciji križišča Tivolske ceste in Vošnjakove ulice izmerjeno več kot 90 % pravih rezultatov dnevni koncentracij delcev PM₁₀ v zraku, zato rezultati meritev sledijo cilju za letno razpoložljivost uradnih podatkov meritev delcev PM₁₀ monitoringa kakovosti zunanjega zraka MO Ljubljana. Dnevna mejna vrednost (50 µg/m³) ni bila presežena. Maksimalna urna koncentracija delcev PM₁₀ je znašala 221 µg/m³, maksimalna dnevna koncentracija 45 µg/m³. Srednja mesečna koncentracija je znašala 28 µg/m³. Vrednost indeksa kakovosti zraka (CAQI) za ta parameter je nizek. Onesnaženje z delci PM₁₀ je bilo največje iz severo-zahoda. Največji deleži so iz smeri NW.

V mesecu avgustu 2018 je bilo na lokaciji križišča Tivolske ceste in Vošnjakove ulice izmerjeno 100 % pravih rezultatov urnih vrednosti nivoja hrupa. Mejna vrednost kazalca hrupa L_{dv}n je bila v merjenem obdobju presežena 30-krat, kritična vrednost kazalca hrupa L_{dv}n je bila presežena 19-krat. Mejna vrednost kazalca hrupa L_{noč} je bila presežena 30-krat, kritična vrednost kazalca hrupa L_{noč} je bila presežena 30-krat.

V mesecu avgustu se je temperatura zunanjega zraka gibala med 34°C in 11°C, povprečna temperatura pa je bila 23°C. Temperatura zraka se je dne 24.08 iz 30°C spustila na 11°C, dne 26.08, v tem času so bile tudi obilnejše padavine (90.1 mm). Padavine so se pojavile še dne 3.08, 14. in 15.08 ter v obdobju od 25. do 27.08 in 31.08. Veter je bil v mesecu avgustu rahel. Obdobje padavin soupada z zmanjšanjem koncentracij PM₁₀ in PM_{2,5} delcev.