



ELEKTROINŠTITUT MILAN VIDMAR

Inštitut za elektrogospodarstvo in elektroindustrijo
Ljubljana
Oddelek za okolje

REZULTATI MERITEV OKOLJSKEGA MERILNEGA SISTEMA MESTNE OBČINE LJUBLJANA

april 2017

215241_B1-21

Ljubljana, MAJ 2017



ELEKTROINŠTITUT MILAN VIDMAR

Inštitut za elektrogospodarstvo in elektroindustrijo
Ljubljana
Oddelek za okolje

Št. poročila: 215241_B1-21

REZULTATI MERITEV OKOLJSKEGA MERILNEGA SISTEMA MESTNE OBČINE LJUBLJANA

april 2017

Ljubljana, MAJ 2017

Direktor:

dr. Boris ŽITNIK, univ. dipl. inž. el.

Meritve kakovosti zunanjega zraka in meteoroloških parametrov so bile opravljene z Okoljskim merilnim sistemom Mestne občine Ljubljana. Izvajal jih je Elektroinštitut Milan Vidmar. Obdelave podatkov, postopki zagotavljanja skladnosti in poročilo so bili izdelani na Elektroinštitutu Milan Vidmar v Ljubljani.

© Elektroinštitut Milan Vidmar 2017

Vse pravice pridržane. Nobenega dela dokumenta se brez poprejšnjega pisnega dovoljenja avtorja ne sme ponatisniti, razmnoževati, shranjevati v sistemu za shranjevanje podatkov ali prenašati v kakršnikoli obliki ali s kakršnimikoli sredstvi. Objavljanje rezultatov dovoljeno le z navedbo vira.

PODATKI O POROČILU:

Naročnik:	Mestna občina Ljubljana, Oddelek za varstvo okolja Zarnikova 3, Ljubljana
Št. pogodbe:	Okvirni sporazum: 430-119/2015-6
Odgovorna oseba naročnika:	Andrej PILTAVER, univ. dipl. inž. el.
Št. delovnega naloga:	215 241
Št. poročila:	215241_B1-21
Naslov poročila:	Rezultati meritev Okoljskega merilnega sistema Mestne občine Ljubljana
Izvajalec:	Elektroinštitut Milan Vidmar Inštitut za elektrogospodarstvo in elektroindustrijo Hajdrihova 2, 1000 LJUBLJANA
Poročilo izdelal-i:	Roman KOCUVAN, univ. dipl. el. inž. Tine GORJUP, rač. teh. Nina ŠAJN, medijski teh.
Datum izdelave:	MAJ 2017
Seznam prejemnikov poročila:	MOL, Oddelek za varstvo okolja 3 x cd Elektroinštitut Milan Vidmar - arhiv 1 x

Vodja oddelka:

mag. Rudi VONČINA, univ. dipl. inž. el.

IZVLEČEK:

V poročilu so podani rezultati meritev monitoringa kakovosti zunanjega zraka z Okoljskim merilnim sistemom (OMS) Mestne občine Ljubljana (MOL) na merilnem mestu križišče Tivolske ceste in Vošnjakove ulice. Vključeni so rezultati meritev kakovosti zunanjega zraka, ki jih izvaja Elektroinštitut Milan Vidmar (EIMV): koncentracije SO₂, NO₂, NO_x, benzena, toluena, M&P ksilena, etilbenzena, O-ksilena, delcev PM₁₀ in meteorološke meritve. Meritve se nanašajo na april 2017.

V merjenem obdobju rezultati meritev SO₂ na lokaciji (Tivolska - Vošnjakova 100%) sledijo cilju za letno razpoložljivost uradnih rezultatov. Zakonsko predpisana letna meja za uradne rezultate je 90%. Urna mejna vrednost v merjenem obdobju ni bila presežena. Dnevna mejna vrednost v merjenem obdobju ni bila presežena.

V merjenem obdobju rezultati meritev NO₂ na lokaciji (Tivolska - Vošnjakova 100%) sledijo cilju za letno razpoložljivost uradnih rezultatov. Zakonsko predpisana letna meja za uradne rezultate je 90%. Urna mejna vrednost v merjenem obdobju ni bila presežena.

V merjenem obdobju rezultati meritev NO_x na lokaciji (Tivolska - Vošnjakova 100%) sledijo cilju za letno razpoložljivost uradnih rezultatov. Zakonsko predpisana letna meja za uradne rezultate je 90%.

V merjenem obdobju rezultati meritev delcev PM₁₀ na lokaciji (Tivolska - Vošnjakova 99%) sledijo cilju za letno razpoložljivost uradnih rezultatov. Zakonsko predpisana letna meja za uradne rezultate je 90%. Dnevna mejna vrednost je bila v merjenem obdobju presežena 1 krat.

V merjenem obdobju rezultati meritev benzen na lokaciji (Tivolska - Vošnjakova 98%) sledijo cilju za letno razpoložljivost uradnih rezultatov. Zakonsko predpisana letna meja za uradne rezultate je 90%.

V merjenem obdobju rezultati meritev toluen na lokaciji (Tivolska - Vošnjakova 98%) sledijo cilju za letno razpoložljivost uradnih rezultatov. Zakonsko predpisana letna meja za uradne rezultate je 90%.

V merjenem obdobju rezultati meritev M&P ksilen na lokaciji (Tivolska - Vošnjakova 98%) sledijo cilju za letno razpoložljivost uradnih rezultatov. Zakonsko predpisana letna meja za uradne rezultate je 90%.

V merjenem obdobju rezultati meritev etilbenzen na lokaciji (Tivolska - Vošnjakova 98%) sledijo cilju za letno razpoložljivost uradnih rezultatov. Zakonsko predpisana letna meja za uradne rezultate je 90%.

V merjenem obdobju rezultati meritev O-ksilen na lokaciji (Tivolska - Vošnjakova 98%) sledijo cilju za letno razpoložljivost uradnih rezultatov. Zakonsko predpisana letna meja za uradne rezultate je 90%.

KAZALO VSEBINE

1.	UVOD	9
1.1	KAKOVOST ZUNANJEGA ZRAKA	9
1.1.1	ZAKONSKE OSNOVE	9
1.1.2	MERILNA MREŽA, LOKACIJE MERILNIH MEST IN OPREMA	9
1.1.3	NABOR MERITEV, SKLADNOST MERILNE TEHNIKE IN KAKOVOST MERITEV	10
1.1.4	MEJNE VREDNOSTI MERJENIH PARAMETROV	11
1.2	METEOROLOGIJA.....	13
1.2.1.	ZAKONSKE OSNOVE.....	13
1.2.2.	MERILNA MREŽA, LOKACIJE MERILNIH MEST IN OPREMA	13
1.2.3.	NABOR MERITEV, SKLADNOST MERILNE TEHNIKE IN KAKOVOST MERITEV	14
2.	REZULTATI MERITEV.....	15
2.1	Meritve kakovosti zraka	15
2.1.1	Pregled koncentracij v zraku: SO ₂ – Tivolska - Vošnjakova.....	17
2.1.2	Pregled koncentracij v zraku: NO ₂ – Tivolska - Vošnjakova	20
2.1.3	Pregled koncentracij v zraku: NO _x – Tivolska - Vošnjakova	23
2.1.4	Pregled koncentracij v zraku: benzen – Tivolska - Vošnjakova	26
2.1.5	Pregled koncentracij v zraku: toluen – Tivolska - Vošnjakova	29
2.1.6	Pregled koncentracij v zraku: M&P ksilen – Tivolska - Vošnjakova	32
2.1.7	Pregled koncentracij v zraku: etilbenzen – Tivolska - Vošnjakova	35
2.1.8	Pregled koncentracij v zraku: O-ksilen – Tivolska - Vošnjakova	38
2.1.9	Pregled koncentracij v zraku: PM ₁₀ – Tivolska - Vošnjakova	41
2.2	Meteorološke meritve.....	44
2.2.1	Pregled temperature in relativne vlage v zraku – Tivolska - Vošnjakova.....	44
2.3	Meritve hrupa.....	49
2.3.1	Meritve hrupa – Tivolska - Vošnjakova	49
3.	ZAKLJUČEK	53

1. UVOD

S sprejetjem Zakona o varstvu okolja (ZVO-1, Ur.l. RS, št. 41/2004 s spremembami) v letu 2004 je bil vzpostavljen pravni red za spodbujanje in usmerjanje takšnega družbenega razvoja, ki omogoča dolgoročne pogoje za človekovo zdravje, počutje in kakovost njegovega življenja ter ohranjanje biotske raznovrstnosti. Med cilji tega zakona sta tudi preprečitev in zmanjšanje obremenjevanja okolja in ohranjanje ter izboljševanje kakovosti okolja. Za doseganje teh ciljev zakon predpisuje monitoring stanja okolja, kar obsega tudi monitoring kakovosti zunanje zraka.

1.1 KAKOVOST ZUNANJEGA ZRAKA

1.1.1 ZAKONSKE OSNOVE

Monitoring kakovosti zunanje zraka zagotavlja država, dolžni pa so ga izvajati tudi povzročitelji obremenitve zunanje zraka, ki morajo pri opravljanju svoje dejavnosti v sklopu obratovalnega monitoringa, zagotavljati tudi monitoring stanja okolja, oziroma monitoring kakovosti zunanje zraka. Onesnaževanje zunanje zraka je neposredno ali posredno vnašanje snovi ali energije v zrak in je posledica človekove dejavnosti, ki lahko škoduje okolju, človekovemu zdravju ali pa na kakšen način posega v lastninsko pravico. Monitoring kakovosti zunanje zraka zaradi tovrstnega vnašanja obsega spremljanje in nadzorovanje stanja onesnaženosti zraka s sistematičnimi meritvami ali drugimi metodami in z njimi povezanimi postopki. Način spremljanja in nadzorovanja je predpisan v podzakonskih aktih – uredbah in pravilniku: Uredbi o kakovosti zunanje zraka (Ur. l. RS št. 9/11 s spremembami), Uredbi o arzeniu, kadmiju, živem srebru, niklju in policikličnih aromatskih ogljikovodikih v zunanjem zraku (Ur.l. RS 56/06) in Pravilniku o ocenjevanju kakovosti zunanje zraka (Ur. l. RS, št. 55/11 s spremembami). Ti predpisi so bili sprejeti na podlagi Zakona o varstvu okolja (ZVO, Ur. l. RS, št. 32/93; ZVO-1, Ur. l. RS, št. 41/2004 s spremembami). V letu 2007 je bila sprejeta tudi Uredba o emisiji snovi v zrak iz nepremičnih virov onesnaževanja (Ur. l. RS 31/07 s spremembami), ki povzročiteljem obremenitve zunanje zraka med drugim predpisuje zahteve v zvezi z ocenjevanjem kakovosti zraka na območju vrednotenja obremenitve zunanje zraka.

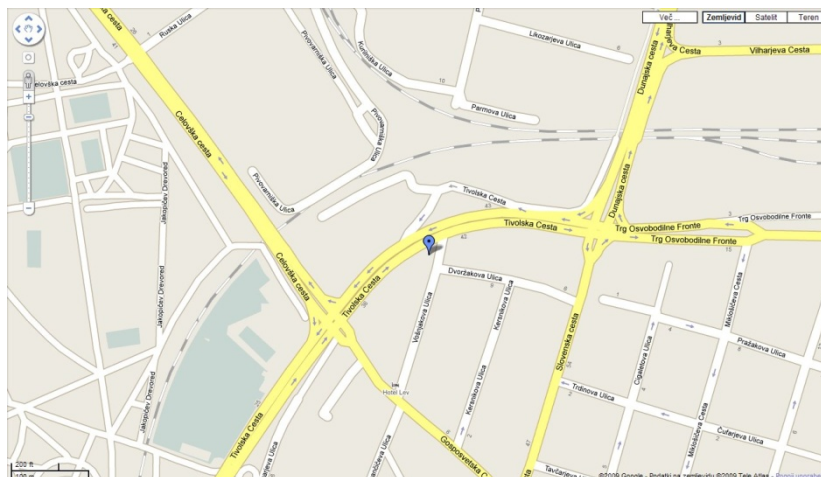
Z vstopom Slovenije v Evropsko unijo pa so postale obvezujoče tudi Direktive Evropske unije s področja kakovosti zunanje zraka, ki jih Slovenija privzema v svojo zakonodajo: Direktiva Sveta 1996/62/ES o presoji in upravljanju kakovosti zunanje zraka, Direktiva Sveta 2002/3/ES o ozonu v zunanjem zraku, Direktiva Sveta 1999/30/ES o mejnih vrednostih žveplovega dioksida, dušikovega dioksida in dušikovih oksidov, trdnih delcev in svinca v zunanjem zraku in Direktiva Sveta 2000/69/ES o mejnih vrednostih benzena in ogljikovega monoksida v zunanjem zraku in Direktiva 2004/107/ES o arzeniu, kadmiju, živem srebru, niklju in policikličnih aromatskih ogljikovodikih v zunanjem zraku ter najnovejša Direktiva 2008/50/ES Evropskega parlamenta in sveta o kakovosti zunanje zraka in čistejšem zraku za Evropo (Ur. l. EU, L1/52/11, 2008), ki je 11. junija 2010 razveljavila predhodno navedene direktive. Direktiva 2004/107/ES o arzeniu, kadmiju, živem srebru, niklju in policikličnih aromatskih ogljikovodikih v zunanjem zraku ostaja po tem datumu še v veljavi.

1.1.2 MERILNA MREŽA, LOKACIJE MERILNIH MEST IN OPREMA

Monitoring kakovosti zunanje zraka se na območju Mestne občine Ljubljana izvaja že od konca šestdesetih let prejšnjega stoletja. Sedanji monitoring se izvaja na merilnem mestu Križišče Vošnjakove ulice in Tivolske ceste z Okoljskim merilnim sistemom Mestne občine Ljubljana. Merilni sistem upravlja osebje Elektroinštituta Milan Vidmar, Hajdrihova ulica 2, Ljubljana. Postopke za izvajanje meritev in QA/QC postopke je prav tako predpisal Elektroinštitut Milan Vidmar, ki izdeluje tudi končno obdelavo rezultatov meritev in potrdi njihovo veljavnost.

Koordinate merilne postaje:

Merilna postaja	Nadmorska višina	GKKY	GKKX
Okoljski merilni sistem Mestne občine Ljubljana	299 m	461919	101581



Slika: Lokacija OMS MOL. Vir: Google Maps (maps.google.com)

V monitoringu kakovosti zunanjega zraka je uporabljena merilna oprema, ki je skladna z referenčnimi merilnimi metodami. Meritve kakovosti zraka se opravljajo po naslednjih standardnih preskusnih metodah:

- SIST EN 14212:2012; SIST EN 14212:2012/AC:2014: Standardna metoda za določanje koncentracije žveplovega dioksida z ultravijolično fluorescenco.
- SIST EN 14211:2012: Standardna metoda za določanje koncentracije dušikovega dioksida in dušikovega monoksida s kemiluminiscenco,
- SIST EN 12341:2014: Standardna gravimetrijska metoda za določanje masne koncentracije frakcije lebdečih delcev PM10 ali PM2,5,
- SIST EN 14662-3:2005 – Kakovost zunanjega zraka – Standardna metoda za določanje koncentracije benzena – 3. del: Avtomatsko vzorčenje s prečrpavanjem in določanje s plinsko kromatografijo na kraju samem (in situ).

1.1.3 NABOR MERITEV, SKLADNOST MERILNE TEHNIKE IN KAKOVOST MERITEV

Nabor merjenih parametrov kakovosti zunanjega zraka v avtomatski merilni postaji:

Naziv postaje	Parametri kakovosti zraka								
	SO ₂	NO ₂	NO _x	PM ₁₀	Benzen	Toluen	M&P ksilen	Etilbenzen	O-ksilen
Okoljski merilni sistem Mestne občine Ljubljana	✓	✓	✓	✓	✓	✓	✓	✓	✓

Ustreznost meritev kakovosti zunanjega zraka se potrjuje s sprotnim nadzorom stanja merilne opreme in uporabnostjo merilnih rezultatov. Zagotavljanje kakovosti rezultatov je skladno s prilogo 1 Pravilnika o ocenjevanju kakovosti zunanjega zraka (Ur.l. RS, št. 55/11 s spremembami).

1.1.4 MEJNE VREDNOSTI MERJENIH PARAMETROV

V skladu z **Zakonom o varstvu okolja** (Ur. l. RS, št. 41/04 s spremembami) je na območju Republike Slovenije v veljavi **Uredba o kakovosti zunanjega zraka** (Ur. l. RS, št. 9/11 s spremembami), ki določa normative za vrednotenje kakovosti zraka spodnjih plasti atmosfere.

Legenda uporabljenih kratic zakonsko predpisanih koncentracij v poročilu:

kratica	pomen
MVU	urna mejna vrednost
MVD	dnevna mejna vrednost
AV	alarmna vrednost
OV	opozorilna vrednost
VZL	ciljna vrednost za varovanje zdravja ljudi
AOT40	parameter izražen v $(\mu\text{g}/\text{m}^3)\cdot\text{h}$, izračunan za določeno obdobje kot vsota razlik med urnimi koncentracijami, ki presegajo $80 \mu\text{g}/\text{m}^3$ in so izmerjene med 8. in 20. uro ter vrednostjo $80 \mu\text{g}/\text{m}^3$ urnih koncentracij

Predpisane mejne vrednosti za posamezne snovi v zraku so:

Mejne in alarmne vrednosti ter kritične vrednosti za varstvo rastlin za žveplov dioksid:

časovni interval povprečenja	mejna vrednost ($\mu\text{g}/\text{m}^3$)	alarmna vrednost ($\mu\text{g}/\text{m}^3$)
1 ura	350 (ne sme biti presežena več kot 24-krat v koledarskem letu)	-
3-urni interval	-	500
1 dan	125 (ne sme biti presežena več kot 3-krat v koledarskem letu)	-
časovni interval povprečenja	kritična vrednost ($\mu\text{g}/\text{m}^3$)	sprejemljivo preseganje ($\mu\text{g}/\text{m}^3$)
zimski čas od 1. oktobra do 31. marca	20	-
koledarsko leto	20	-

Mejne in alarmne vrednosti za dušikov dioksid ter kritična vrednost za varstvo rastlin za dušikove okside:

časovni interval povprečenja	mejna vrednost ($\mu\text{g}/\text{m}^3$)	alarmna vrednost ($\mu\text{g}/\text{m}^3$)
1 ura	200 (velja za NO_2) (ne sme biti presežena več kot 18-krat v koledarskem letu)	-
3-urni interval	-	400 (velja za NO_2)
koledarsko leto	40 (velja za NO_2)	-
časovni interval povprečenja	kritična vrednost ($\mu\text{g}/\text{m}^3$)	sprejemljivo preseganje ($\mu\text{g}/\text{m}^3$)
koledarsko leto	30 (velja za NO_x)	-

Opomba: Od leta 2010, vključno z njim, za dušikov dioksid ni sprejemljivega preseganja

Mejne vrednosti za delce PM₁₀:

časovni interval povprečenja	mejna vrednost (µg/m ³)	sprejemljivo preseganje (µg/m ³) *
1 dan	50 (ne sme biti presežena več kot 35-krat v koledarskem letu)	25
koledarsko leto	40	10

* - Za izvajanje drugega odstavka 17. člena Uredbe o kakovosti zunanjega zraka

Mejne vrednosti za benzen:

časovni interval povprečenja	mejna vrednost (µg/m ³)
koledarsko leto	5

1.2 METEOROLOGIJA

1.2.1. ZAKONSKE OSNOVE

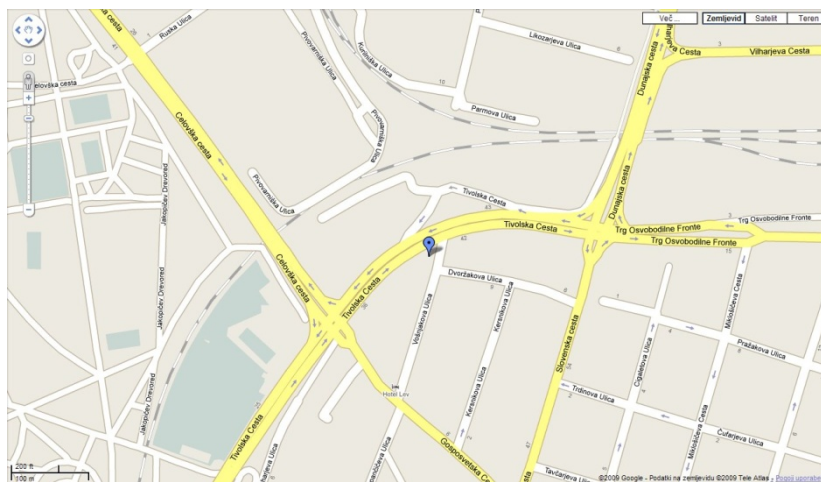
V letu 2006 je bil sprejet Zakon o meteorološki dejavnosti (ZMetD) (Ur.l. RS, št. 49/06), ki ureja opravljanje meteorološke dejavnosti, državno mrežo meteoroloških postaj, pogoje za registracijo meteorološke postaje, uporabo meteoroloških podatkov in druge, z meteorološko dejavnostjo povezane zadeve. Zakon obravnava tudi opravljanje meteorološke dejavnosti na avtomatskih meteoroloških postajah, na katerih elektronske naprave samodejno merijo, shranjujejo in pošiljajo podatke meteorološkega opazovanja v zbirke podatkov, kakršne so tudi v Okoljskem merilnem sistemu Mestne občine Ljubljana.

1.2.2. MERILNA MREŽA, LOKACIJE MERILNIH MEST IN OPREMA

Meteorološke meritve se v Okoljskem merilnem sistemu Mestne občine Ljubljana izvajajo skupaj z meritvami kakovosti zraka. Merilni sistem upravlja osebje Elektroinštituta Milan Vidmar, Hajdrihova ulica 2, Ljubljana. Postopke za izvajanje meritev in QA/QC postopke je prav tako predpisal Elektroinštitut Milan Vidmar, ki izdeluje tudi končno obdelavo rezultatov meritev in potrdi njihovo veljavnost.

Koordinate meteorološke merilne postaje:

Merilna postaja	Nadmorska višina	GKKY	GKKX
Okoljski merilni sistem Mestne občine Ljubljana	299 m	461919	101581



Slika: Lokacija OMS MOL. Vir: Google Maps (maps.google.com)

Meritve meteoroloških parametrov se izvajajo po naslednjih merilnih principih:

- Merjenje smeri in hitrosti vetra je izvedeno z ultrazvočnim anemometrom na višini 10 m. Merilnik meri vrednosti trodimenzionalnega vektorja hitrosti vetra. Vektor se določa na podlagi meritve časa preleta zvoka na treh ustrezno postavljenih poteh. Sistem na ta način združuje meritev hitrosti in smeri vetra brez mehansko vrtljivih senzorjev.
- Merjenje temperature zraka je izvedeno z aspiriranim dajalnikom temperature s termolinearnim termistorskim vezjem.
- Merjenje relativne vlažnosti zraka je izvedeno s kapacitivnim dajalnikom, ki s pomočjo elektronskega vezja linearizira in ojača spremembe vlage v zraku ter jih pretvori v ustrezen analogen električni izhodni signal.

1.2.3. NABOR MERITEV, SKLADNOST MERILNE TEHNIKE IN KAKOVOST MERITEV

Nabor merjenih parametrov meteoroloških meritev v avtomatski merilni postaji:

Naziv postaje	Meteorološki parametri		
	Temperatura zraka	Smer in hitrost vetra	Relativna vlaga
Okoljski merilni sistem Mestne občine Ljubljana	✓	✓	✓

Ustreznost meritev kakovosti zunanjega zraka se potrjuje s sprotnim nadzorom stanja merilne opreme in uporabnostjo merilnih rezultatov. Zagotavljanje kakovosti rezultatov je skladno z Zakonom o meteorološki dejavnosti (ZMetD) (Ur.l. RS, št. 49/06).

2. REZULTATI MERITEV

2.1 MERITVE KAKOVOSTI ZRAKA

Pregled preseženih vrednosti: SO₂ april 2017

	nad MVU	AV	nad MVD	podatkov
postaja	urne v.	3 urne v.	dnevne v.	%
Tivolska - Vošnjakova	0	0	0	100

Pregled preseženih vrednosti: NO₂ april 2017

	nad MVU	AV	nad MVD	podatkov
postaja	urne v.	3 urne v.	dnevne v.	%
Tivolska - Vošnjakova	0	0	0	100

Pregled preseženih vrednosti: delci PM₁₀ april 2017

	nad MVU	AV	nad MVD	podatkov
postaja	urne v.	3 urne v.	dnevne v.	%
Tivolska - Vošnjakova	-	-	1	99

Pregled preseženih vrednosti: SO₂ do april 2017

		nad MVU	AV	nad MVD	podatkov
postaja	meritve od	urne v.	3 urne v.	dnevne v.	%
Tivolska - Vošnjakova	01.01.2017	0	0	0	100

Pregled preseženih vrednosti: NO₂ do april 2017

		nad MVU	AV	nad MVD	podatkov
postaja	meritve od	urne v.	3 urne v.	dnevne v.	%
Tivolska - Vošnjakova	01.01.2017	1	0	0	100

Pregled preseženih vrednosti: delci PM₁₀ do april 2017

		nad MVU	AV	nad MVD	podatkov
postaja	meritve od	urne v.	3 urne v.	dnevne v.	%
Tivolska - Vošnjakova	01.01.2017	-	-	40	99

Pregled srednjih koncentracij: SO₂ (µg/m³) za april 2017 in pretekla leta

postaja	2015	2016	2017
Tivolska - Vošnjakova	2	2	2

Pregled srednjih koncentracij: NO₂ (µg/m³) za april 2017 in pretekla leta

postaja	2015	2016	2017
Tivolska - Vošnjakova	36	30	45

Pregled srednjih koncentracij: NO_x (µg/m³) za april 2017 in pretekla leta

postaja	2015	2016	2017
Tivolska - Vošnjakova	58	48	73

Pregled srednjih koncentracij: delci PM₁₀ (µg/m³) za april 2017 in pretekla leta

postaja	2015	2016	2017
Tivolska - Vošnjakova	28	34	23

Pregled srednjih koncentracij: benzen (µg/m³) za april 2017 in pretekla leta

postaja	2015	2016	2017
Tivolska - Vošnjakova	2	2	1

Pregled srednjih koncentracij: toluen (µg/m³) za april 2017 in pretekla leta

postaja	2015	2016	2017
Tivolska - Vošnjakova	4	4	1

Pregled srednjih koncentracij: M&P ksilen (µg/m³) za april 2017 in pretekla leta

postaja	2015	2016	2017
Tivolska - Vošnjakova	3	3	1

Pregled srednjih koncentracij: etilbenzen (µg/m³) za april 2017 in pretekla leta

postaja	2015	2016	2017
Tivolska - Vošnjakova	0	0	0

Pregled srednjih koncentracij: O-ksilen (µg/m³) za april 2017 in pretekla leta

postaja	2015	2016	2017
Tivolska - Vošnjakova	0	0	0

2.1.1 Pregled koncentracij v zraku: SO₂ – Tivolska - Vošnjakova

Lokacija meritev: OMS - MOL
 Postaja: Tivolska - Vošnjakova
 Obdobje meritev: 01.04.2017 do 01.05.2017

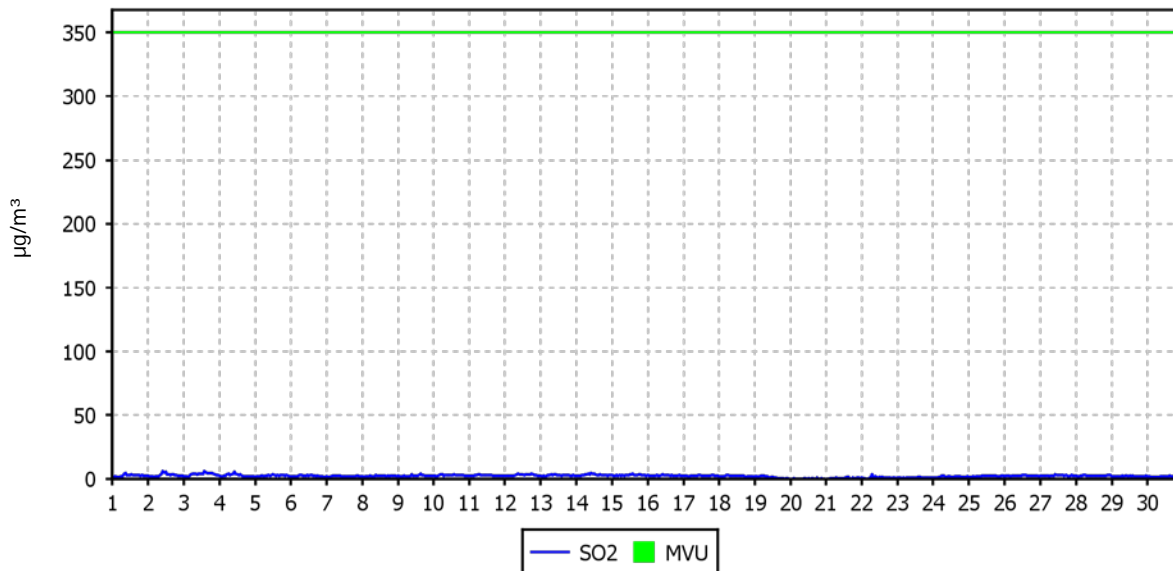
Razpoložljivih urnih podatkov:	720	100%
Maksimalna urna koncentracija:	6 µg/m ³	03.04.2017 15:00:00
Maksimalna dnevna koncentracija:	4 µg/m ³	03.04.2017
Minimalna dnevna koncentracija:	0 µg/m ³	20.04.2017
Srednja koncentracija v obdobju:	2 µg/m ³	
Število primerov urne koncentracije		
- nad MVU 350 µg/m ³ :	0	
Število primerov dnevne koncentracije		
- nad MVD 125 µg/m ³ :	0	
Št. intervalov 3 zaporednih ur nad AV 500 µg/m ³ :	0	
Percentilna vrednost		
- 98 p.v. - urnih koncentracij:	4 µg/m ³	
- 50 p.v. - dnevnih koncentracij:	3 µg/m ³	

Razredi porazdelitve	Čas. interval - URA		Čas. interval - DAN	
	št. primerov	delež - %	št. primerov	delež - %
0.0 do 1.0 µg/m ³	65	9	2	7
1.0 do 2.0 µg/m ³	100	14	4	13
2.0 do 3.0 µg/m ³	380	53	17	57
3.0 do 4.0 µg/m ³	149	21	7	23
4.0 do 5.0 µg/m ³	21	3	0	0
5.0 do 7.5 µg/m ³	5	1	0	0
7.5 do 10.0 µg/m ³	0	0	0	0
10.0 do 15.0 µg/m ³	0	0	0	0
15.0 do 20.0 µg/m ³	0	0	0	0
20.0 do 25.0 µg/m ³	0	0	0	0
25.0 do 30.0 µg/m ³	0	0	0	0
30.0 do 35.0 µg/m ³	0	0	0	0
35.0 do 40.0 µg/m ³	0	0	0	0
40.0 do 45.0 µg/m ³	0	0	0	0
45.0 do 50.0 µg/m ³	0	0	0	0
50.0 do 60.0 µg/m ³	0	0	0	0
60.0 do 70.0 µg/m ³	0	0	0	0
70.0 do 80.0 µg/m ³	0	0	0	0
80.0 do 90.0 µg/m ³	0	0	0	0
90.0 do 100.0 µg/m ³	0	0	0	0
100.0 do 9999.0 µg/m ³	0	0	0	0
Skupaj	720	100	30	100

URNE KONCENTRACIJE - SO₂

OMS - MOL (Tivolska - Vošnjakova)

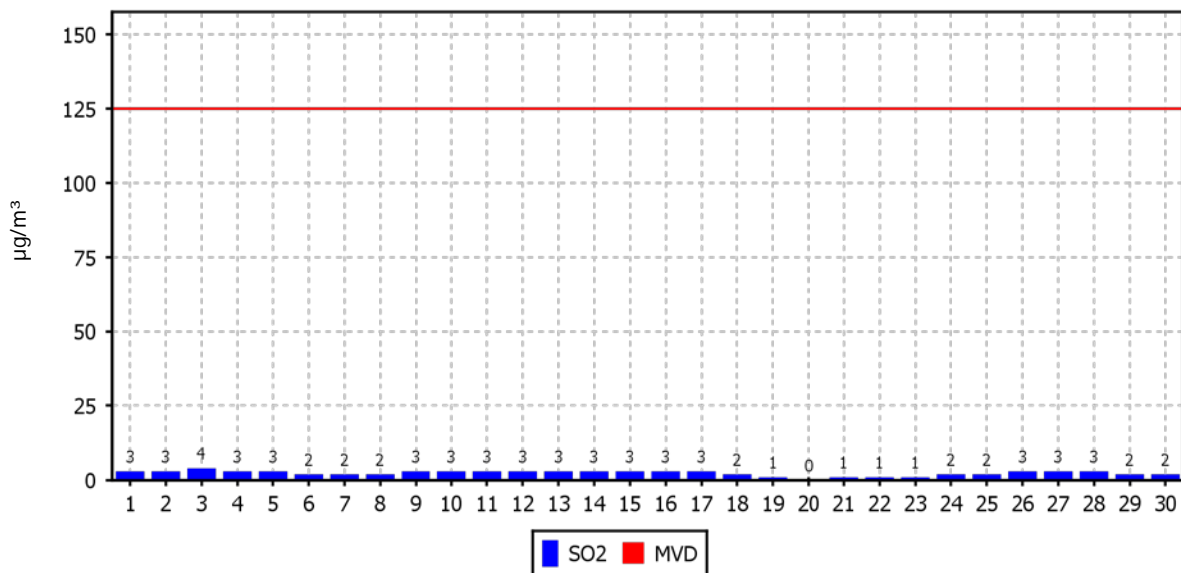
01.04.2017 do 01.05.2017



DNEVNE KONCENTRACIJE - SO₂

OMS - MOL (Tivolska - Vošnjakova)

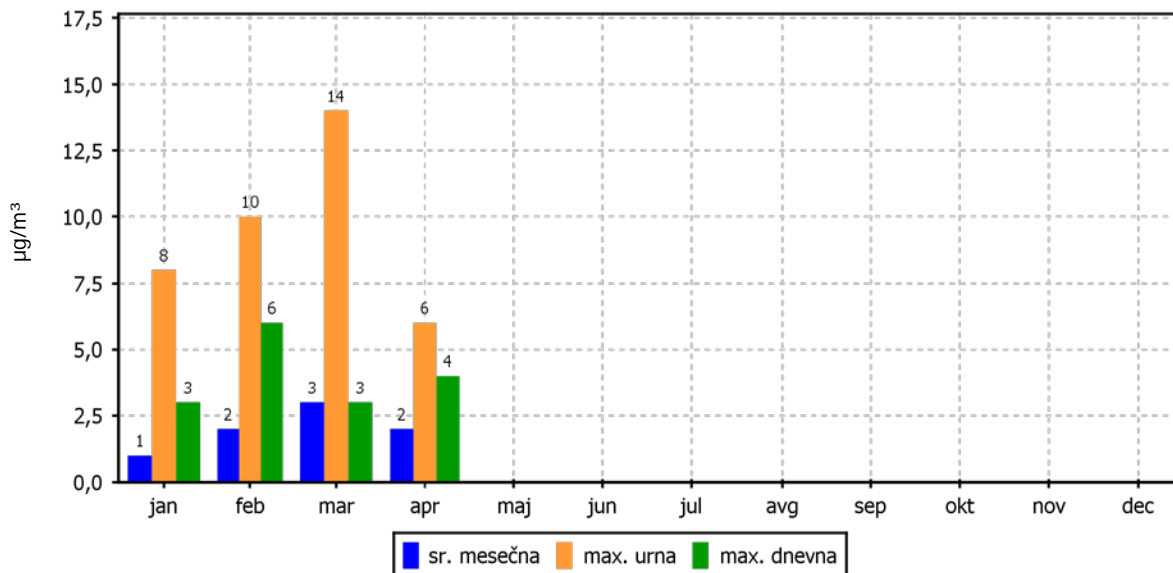
01.04.2017 do 01.05.2017



KONCENTRACIJE - SO₂

OMS - MOL (Tivolska - Vošnjakova)

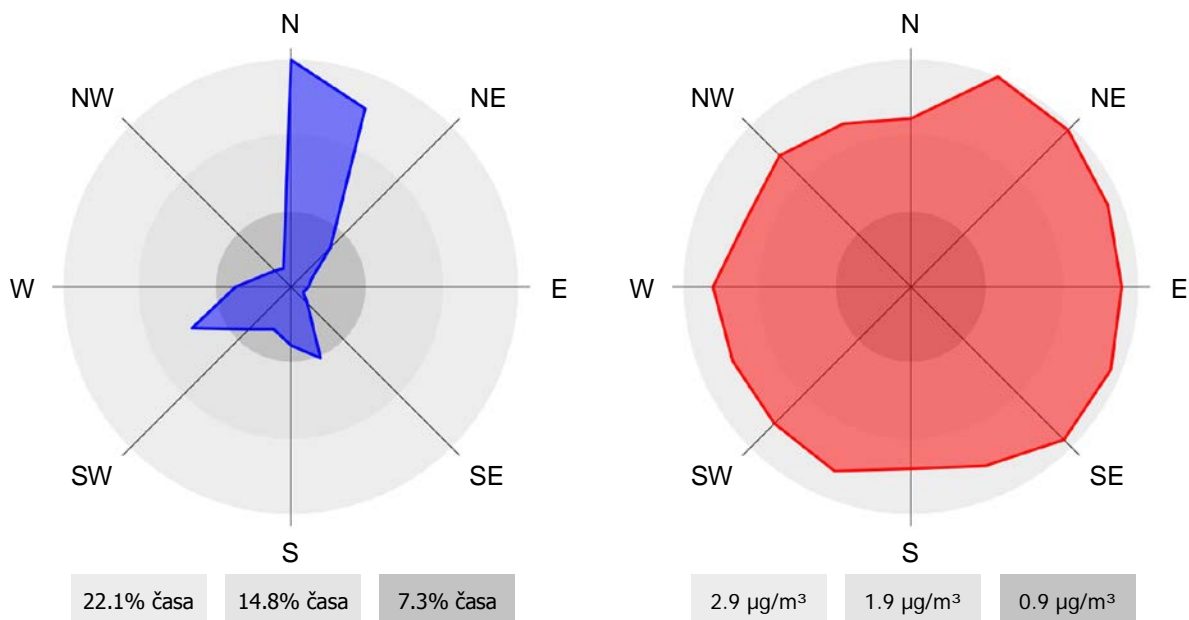
01.01.2017 do 01.01.2018



ROŽI VETROV IN ONESNAŽENJA

OMS - MOL (Tivolska - Vošnjakova)

01.04.2017 do 01.05.2017



2.1.2 Pregled koncentracij v zraku: NO₂ – Tivolska - Vošnjakova

Lokacija meritev: OMS - MOL
 Postaja: Tivolska - Vošnjakova
 Obdobje meritev: 01.04.2017 do 01.05.2017

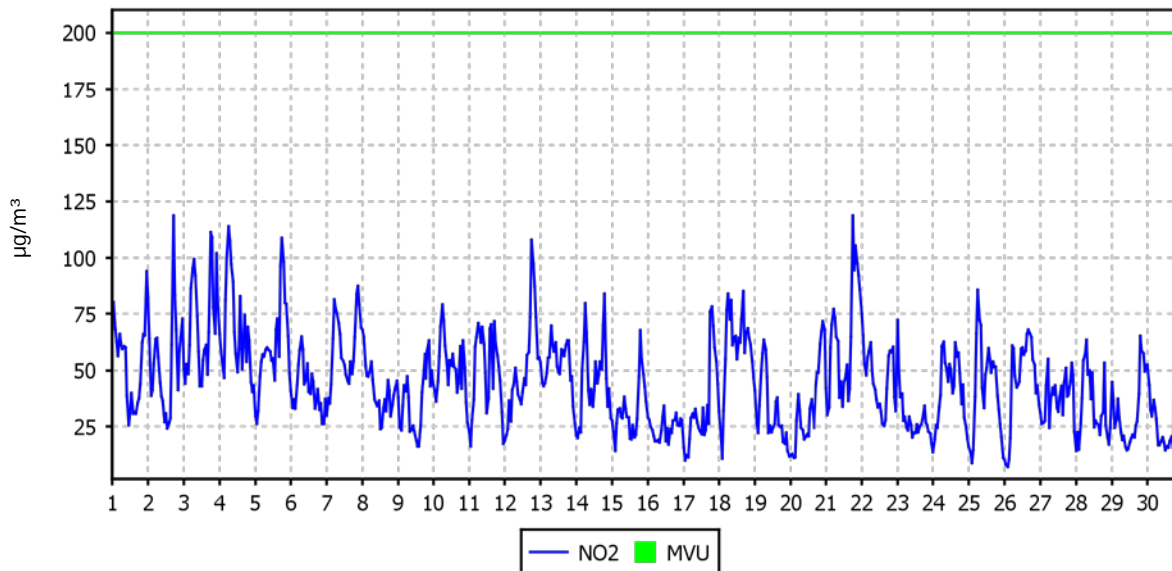
Razpoložljivih urnih podatkov:	720	100%
Maksimalna urna koncentracija:	119 µg/m ³	02.04.2017 18:00:00
Maksimalna dnevna koncentracija:	70 µg/m ³	03.04.2017
Minimalna dnevna koncentracija:	24 µg/m ³	16.04.2017
Srednja koncentracija v obdobju:	45 µg/m ³	
Število primerov urne koncentracije		
- nad MVU 200 µg/m ³ :	0	
Št. intervalov 3 zaporednih ur nad AV 400 µg/m ³ :	0	
Percentilna vrednost		
- 98 p.v. - urnih koncentracij:	97 µg/m ³	
- 50 p.v. - dnevnih koncentracij:	42 µg/m ³	

Razredi porazdelitve	Čas. interval - URA		Čas. interval - DAN	
	št. primerov	delež - %	št. primerov	delež - %
0.0 do 5.0 µg/m ³	0	0	0	0
5.0 do 10.0 µg/m ³	3	0	0	0
10.0 do 15.0 µg/m ³	22	3	0	0
15.0 do 20.0 µg/m ³	38	5	0	0
20.0 do 25.0 µg/m ³	68	9	1	3
25.0 do 30.0 µg/m ³	75	10	2	7
30.0 do 35.0 µg/m ³	57	8	6	20
35.0 do 40.0 µg/m ³	61	8	2	7
40.0 do 45.0 µg/m ³	64	9	5	17
45.0 do 50.0 µg/m ³	57	8	3	10
50.0 do 60.0 µg/m ³	111	15	7	23
60.0 do 80.0 µg/m ³	124	17	4	13
80.0 do 100.0 µg/m ³	29	4	0	0
100.0 do 120.0 µg/m ³	11	2	0	0
120.0 do 140.0 µg/m ³	0	0	0	0
140.0 do 160.0 µg/m ³	0	0	0	0
160.0 do 180.0 µg/m ³	0	0	0	0
180.0 do 200.0 µg/m ³	0	0	0	0
200.0 do 250.0 µg/m ³	0	0	0	0
250.0 do 300.0 µg/m ³	0	0	0	0
300.0 do 400.0 µg/m ³	0	0	0	0
400.0 do 9999.0 µg/m ³	0	0	0	0
Skupaj	720	100	30	100

URNE KONCENTRACIJE - NO₂

OMS - MOL (Tivolska - Vošnjakova)

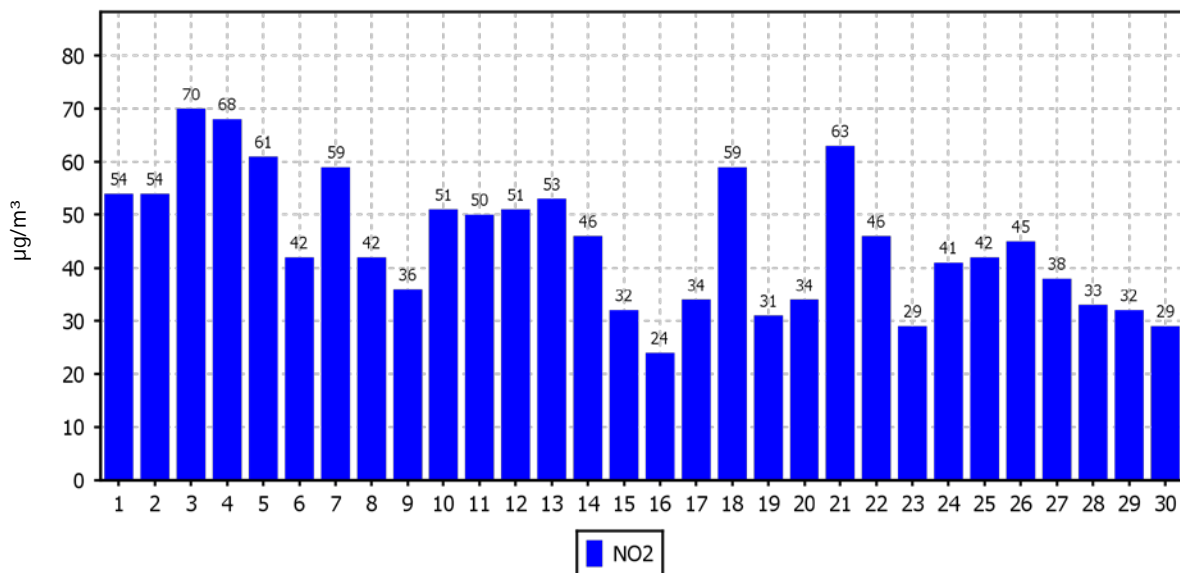
01.04.2017 do 01.05.2017



DNEVNE KONCENTRACIJE - NO₂

OMS - MOL (Tivolska - Vošnjakova)

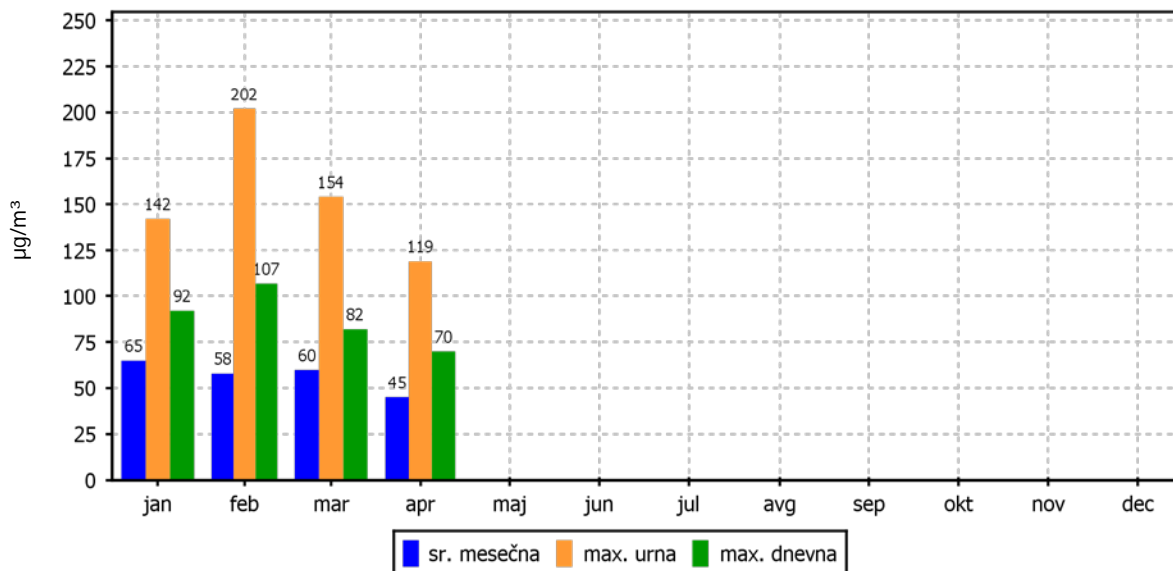
01.04.2017 do 01.05.2017



KONCENTRACIJE - NO₂

OMS - MOL (Tivolska - Vošnjakova)

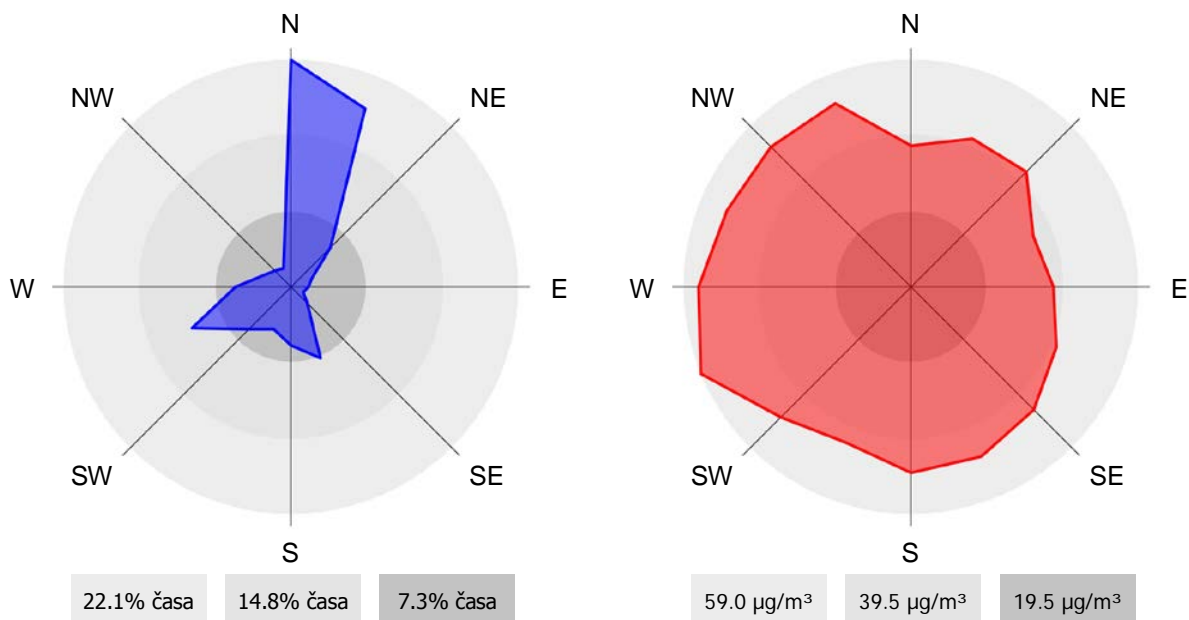
01.01.2017 do 01.01.2018



ROŽI VETROV IN ONESNAŽENJA

OMS - MOL (Tivolska - Vošnjakova)

01.04.2017 do 01.05.2017



2.1.3 Pregled koncentracij v zraku: NO_x – Tivolska - Vošnjakova

Lokacija meritev: OMS - MOL
 Postaja: Tivolska - Vošnjakova
 Obdobje meritev: 01.04.2017 do 01.05.2017

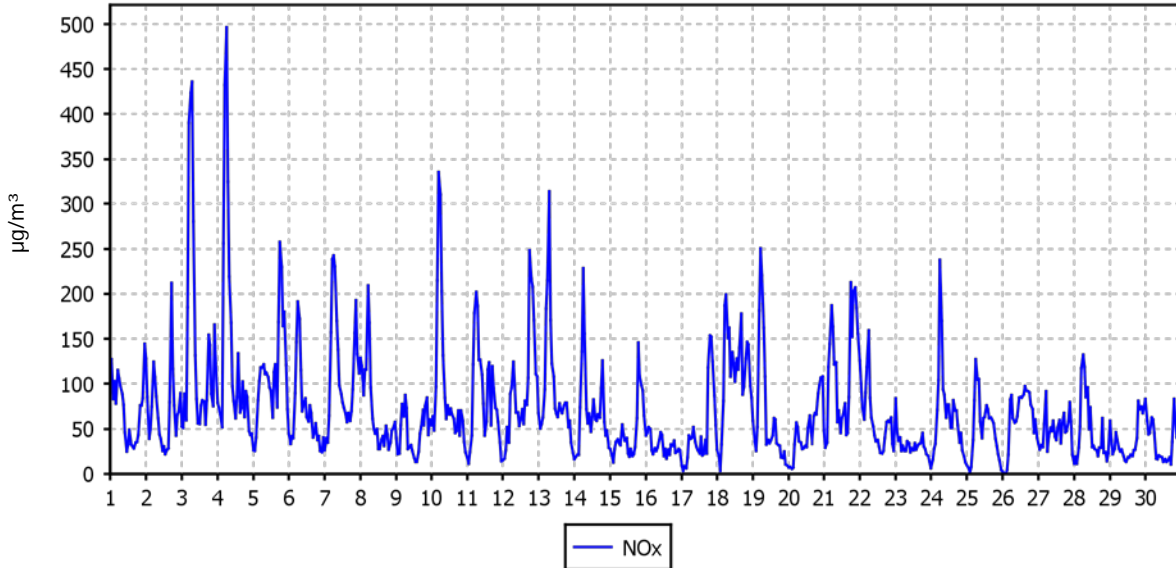
Razpoložljivih urnih podatkov:	720	100%
Maksimalna urna koncentracija:	496 µg/m ³	04.04.2017 07:00:00
Maksimalna dnevna koncentracija:	142 µg/m ³	03.04.2017
Minimalna dnevna koncentracija:	32 µg/m ³	16.04.2017
Srednja koncentracija v obdobju:	73 µg/m ³	
Percentilna vrednost		
- 98 p.v. - urnih koncentracij:	241 µg/m ³	
- 50 p.v. - dnevnih koncentracij:	66 µg/m ³	

Razredi porazdelitve	Čas. interval - URA		Čas. interval - DAN	
	št. primerov	delež - %	št. primerov	delež - %
0.0 do 5.0 µg/m ³	8	1	0	0
5.0 do 10.0 µg/m ³	12	2	0	0
10.0 do 15.0 µg/m ³	16	2	0	0
15.0 do 20.0 µg/m ³	28	4	0	0
20.0 do 25.0 µg/m ³	39	5	0	0
25.0 do 30.0 µg/m ³	62	9	0	0
30.0 do 35.0 µg/m ³	40	6	2	7
35.0 do 40.0 µg/m ³	38	5	2	7
40.0 do 45.0 µg/m ³	37	5	0	0
45.0 do 50.0 µg/m ³	31	4	6	20
50.0 do 60.0 µg/m ³	65	9	1	3
60.0 do 80.0 µg/m ³	120	17	9	30
80.0 do 100.0 µg/m ³	75	10	4	13
100.0 do 120.0 µg/m ³	39	5	4	13
120.0 do 140.0 µg/m ³	33	5	1	3
140.0 do 160.0 µg/m ³	18	3	1	3
160.0 do 180.0 µg/m ³	15	2	0	0
180.0 do 200.0 µg/m ³	11	2	0	0
200.0 do 250.0 µg/m ³	20	3	0	0
250.0 do 300.0 µg/m ³	4	1	0	0
300.0 do 400.0 µg/m ³	5	1	0	0
400.0 do 9999.0 µg/m ³	4	1	0	0
Skupaj	720	100	30	100

URNE KONCENTRACIJE - NO_x

OMS - MOL (Tivolska - Vošnjakova)

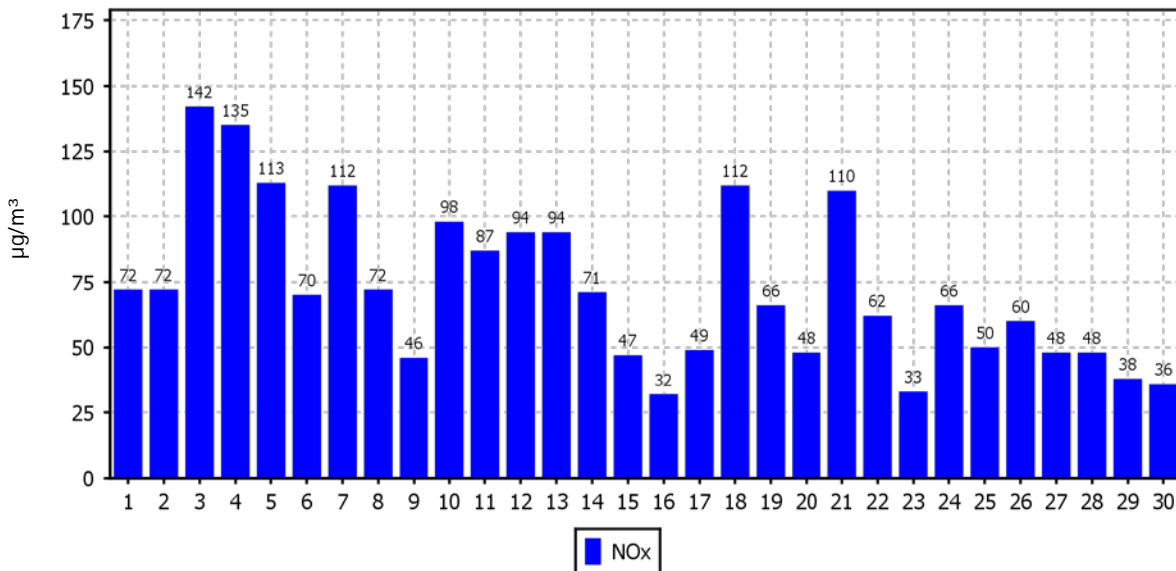
01.04.2017 do 01.05.2017



DNEVNE KONCENTRACIJE - NO_x

OMS - MOL (Tivolska - Vošnjakova)

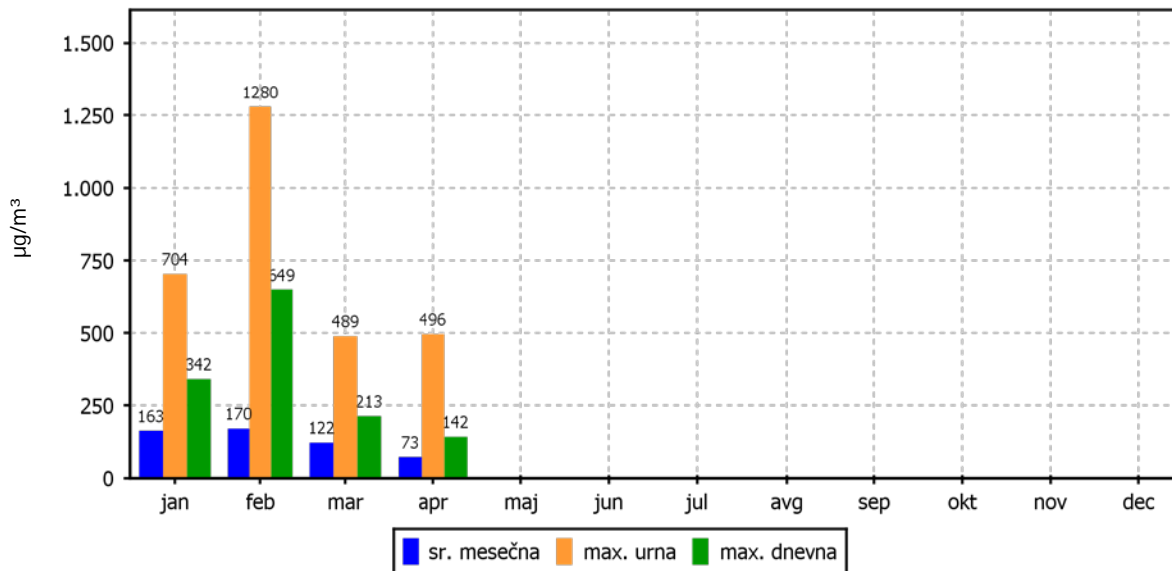
01.04.2017 do 01.05.2017



KONCENTRACIJE - NO_x

OMS - MOL (Tivolska - Vošnjakova)

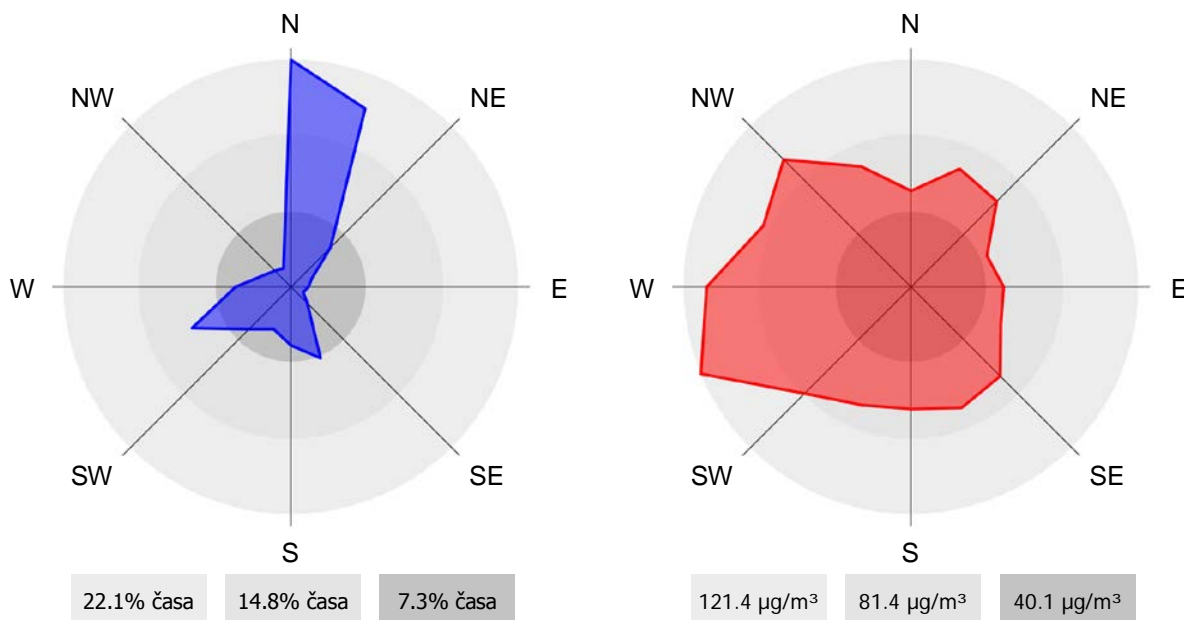
01.01.2017 do 01.01.2018



ROŽI VETROV IN ONESNAŽENJA

OMS - MOL (Tivolska - Vošnjakova)

01.04.2017 do 01.05.2017



2.1.4 Pregled koncentracij v zraku: benzen – Tivolska - Vošnjakova

Lokacija meritev: OMS - MOL
 Postaja: Tivolska - Vošnjakova
 Obdobje meritev: 01.04.2017 do 01.05.2017

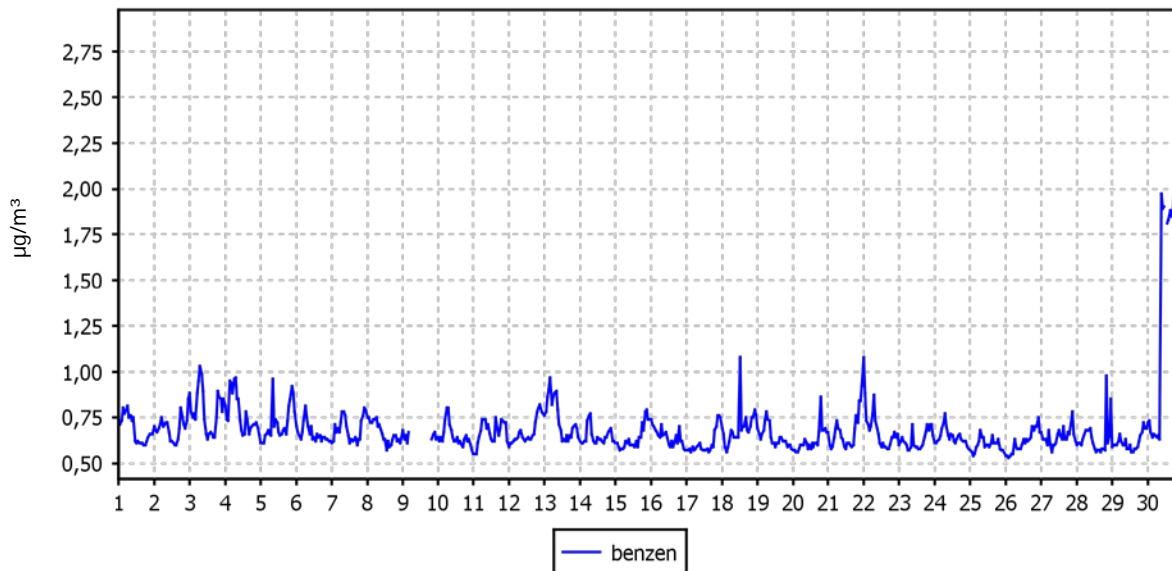
Razpoložljivih urnih podatkov:	704	98%
Maksimalna urna koncentracija:	3 µg/m ³	30.04.2017 22:00:00
Maksimalna dnevna koncentracija:	2 µg/m ³	30.04.2017
Minimalna dnevna koncentracija:	1 µg/m ³	25.04.2017
Srednja koncentracija v obdobju:	1 µg/m ³	
Percentilna vrednost		
- 98 p.v. - urnih koncentracij:	1 µg/m ³	
- 50 p.v. - dnevnih koncentracij:	1 µg/m ³	

Razredi porazdelitve	Čas. interval - URA		Čas. interval - DAN	
	št. primerov	delež - %	št. primerov	delež - %
0.0 do 0.25 µg/m ³	0	0	0	0
0.25 do 0.5 µg/m ³	0	0	0	0
0.5 do 0.75 µg/m ³	591	84	26	90
0.75 do 1.0 µg/m ³	96	14	2	7
1.0 do 2.0 µg/m ³	12	2	1	3
2.0 do 3.0 µg/m ³	5	1	0	0
3.0 do 4.0 µg/m ³	0	0	0	0
4.0 do 5.0 µg/m ³	0	0	0	0
5.0 do 10.0 µg/m ³	0	0	0	0
10.0 do 20.0 µg/m ³	0	0	0	0
20.0 do 40.0 µg/m ³	0	0	0	0
40.0 do 60.0 µg/m ³	0	0	0	0
60.0 do 80.0 µg/m ³	0	0	0	0
80.0 do 100.0 µg/m ³	0	0	0	0
100.0 do 200.0 µg/m ³	0	0	0	0
200.0 do 300.0 µg/m ³	0	0	0	0
300.0 do 400.0 µg/m ³	0	0	0	0
400.0 do 500.0 µg/m ³	0	0	0	0
500.0 do 9999.0 µg/m ³	0	0	0	0
Skupaj	704	100	29	100

URNE KONCENTRACIJE - benzen

OMS - MOL (Tivolska - Vošnjakova)

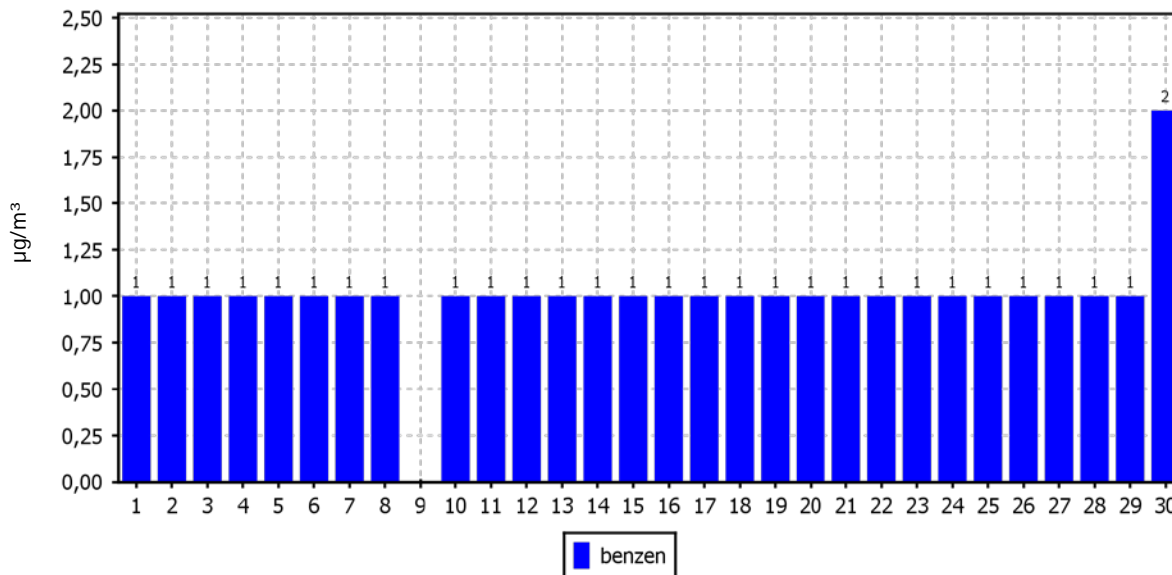
01.04.2017 do 01.05.2017



DNEVNE KONCENTRACIJE - benzen

OMS - MOL (Tivolska - Vošnjakova)

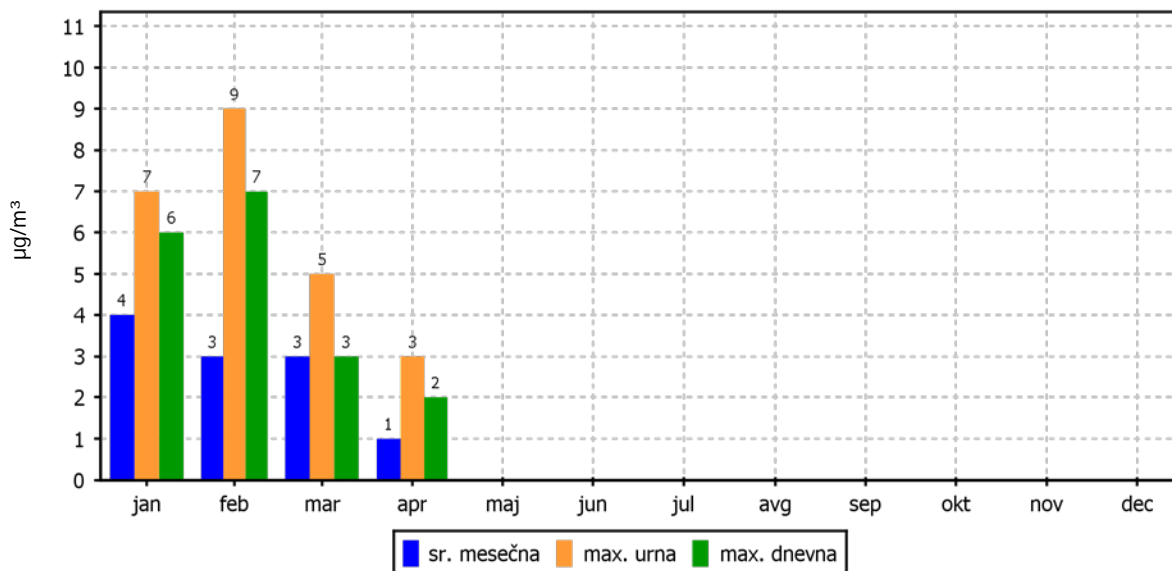
01.04.2017 do 01.05.2017



KONCENTRACIJE - benzen

OMS - MOL (Tivolska - Vošnjakova)

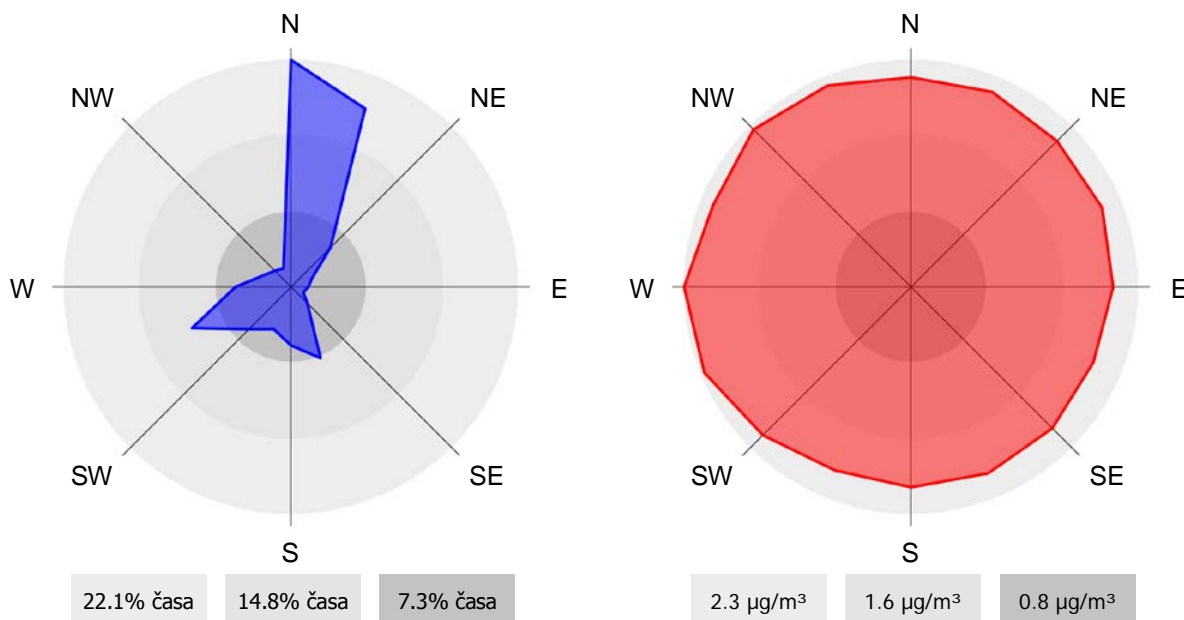
01.01.2017 do 01.01.2018



ROŽI VETROV IN ONESNAŽENJA

OMS - MOL (Tivolska - Vošnjakova)

01.04.2017 do 01.05.2017



2.1.5 Pregled koncentracij v zraku: toluen – Tivolska - Vošnjakova

Lokacija meritev: OMS - MOL
 Postaja: Tivolska - Vošnjakova
 Obdobje meritev: 01.04.2017 do 01.05.2017

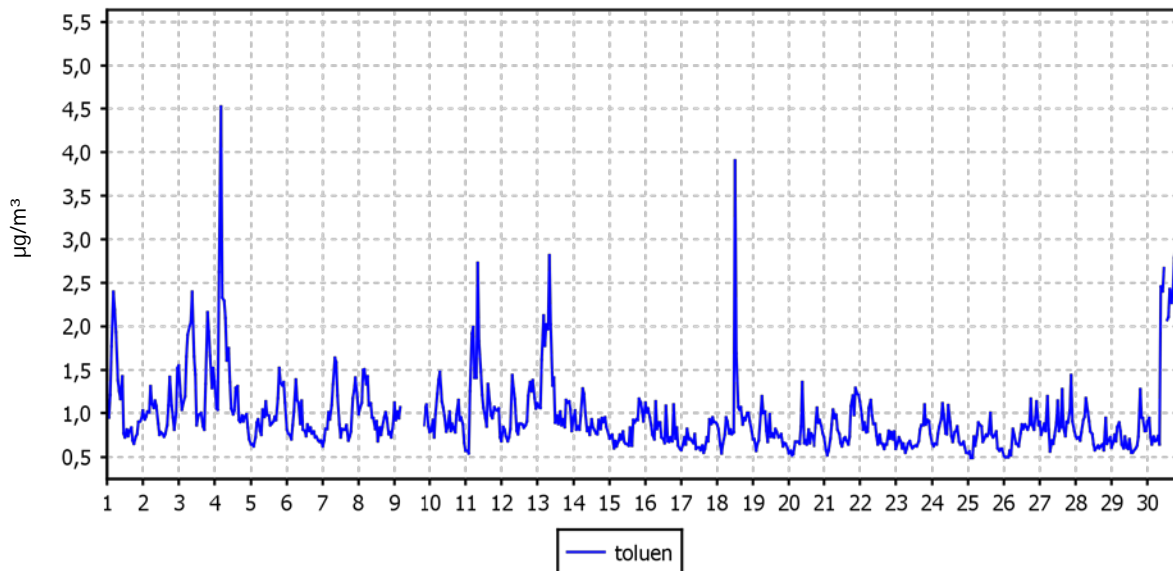
Razpoložljivih urnih podatkov:	704	98%
Maksimalna urna koncentracija:	5 µg/m ³	30.04.2017 22:00:00
Maksimalna dnevna koncentracija:	2 µg/m ³	30.04.2017
Minimalna dnevna koncentracija:	1 µg/m ³	25.04.2017
Srednja koncentracija v obdobju:	1 µg/m ³	
Percentilna vrednost		
- 98 p.v. - urnih koncentracij:	2 µg/m ³	
- 50 p.v. - dnevnih koncentracij:	1 µg/m ³	

Razredi porazdelitve	Čas. interval - URA		Čas. interval - DAN	
	št. primerov	delež - %	št. primerov	delež - %
0.0 do 0.25 µg/m ³	0	0	0	0
0.25 do 0.5 µg/m ³	2	0	0	0
0.5 do 0.75 µg/m ³	218	31	5	17
0.75 do 1.0 µg/m ³	279	40	16	55
1.0 do 2.0 µg/m ³	174	25	7	24
2.0 do 3.0 µg/m ³	24	3	1	3
3.0 do 4.0 µg/m ³	5	1	0	0
4.0 do 5.0 µg/m ³	1	0	0	0
5.0 do 10.0 µg/m ³	1	0	0	0
10.0 do 20.0 µg/m ³	0	0	0	0
20.0 do 40.0 µg/m ³	0	0	0	0
40.0 do 60.0 µg/m ³	0	0	0	0
60.0 do 80.0 µg/m ³	0	0	0	0
80.0 do 100.0 µg/m ³	0	0	0	0
100.0 do 200.0 µg/m ³	0	0	0	0
200.0 do 300.0 µg/m ³	0	0	0	0
300.0 do 400.0 µg/m ³	0	0	0	0
400.0 do 500.0 µg/m ³	0	0	0	0
500.0 do 9999.0 µg/m ³	0	0	0	0
Skupaj	704	100	29	100

URNE KONCENTRACIJE - toluen

OMS - MOL (Tivolska - Vošnjakova)

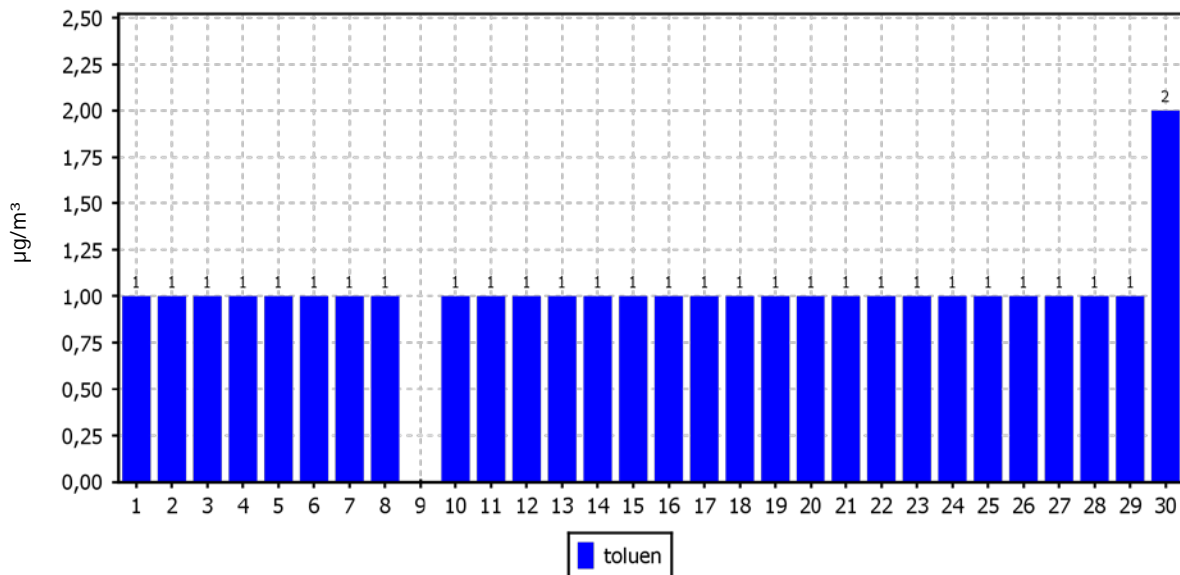
01.04.2017 do 01.05.2017



DNEVNE KONCENTRACIJE - toluen

OMS - MOL (Tivolska - Vošnjakova)

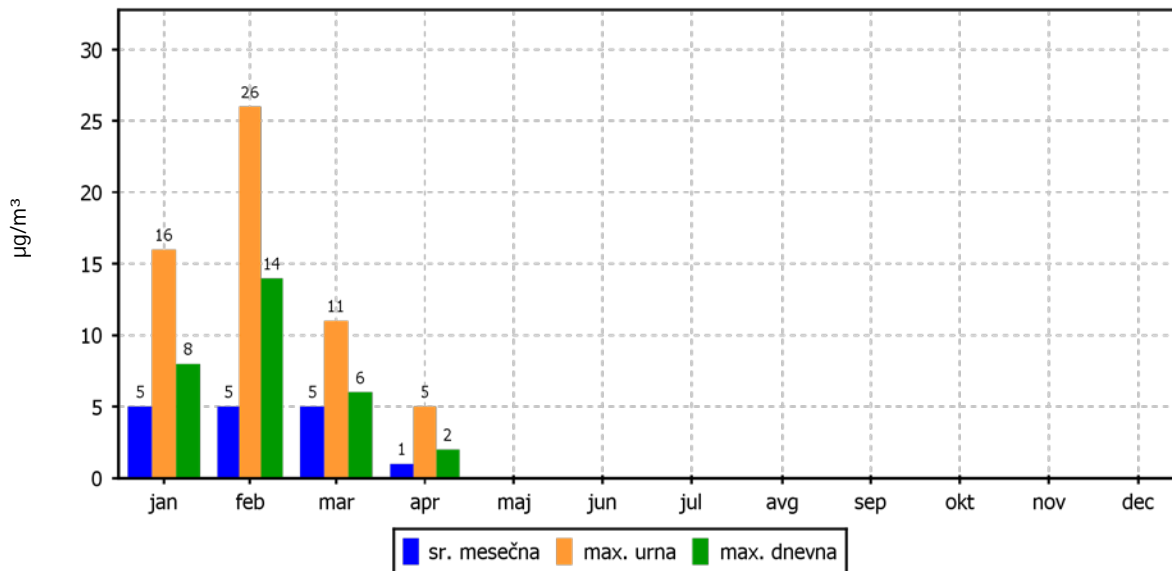
01.04.2017 do 01.05.2017



KONCENTRACIJE - toluen

OMS - MOL (Tivolska - Vošnjakova)

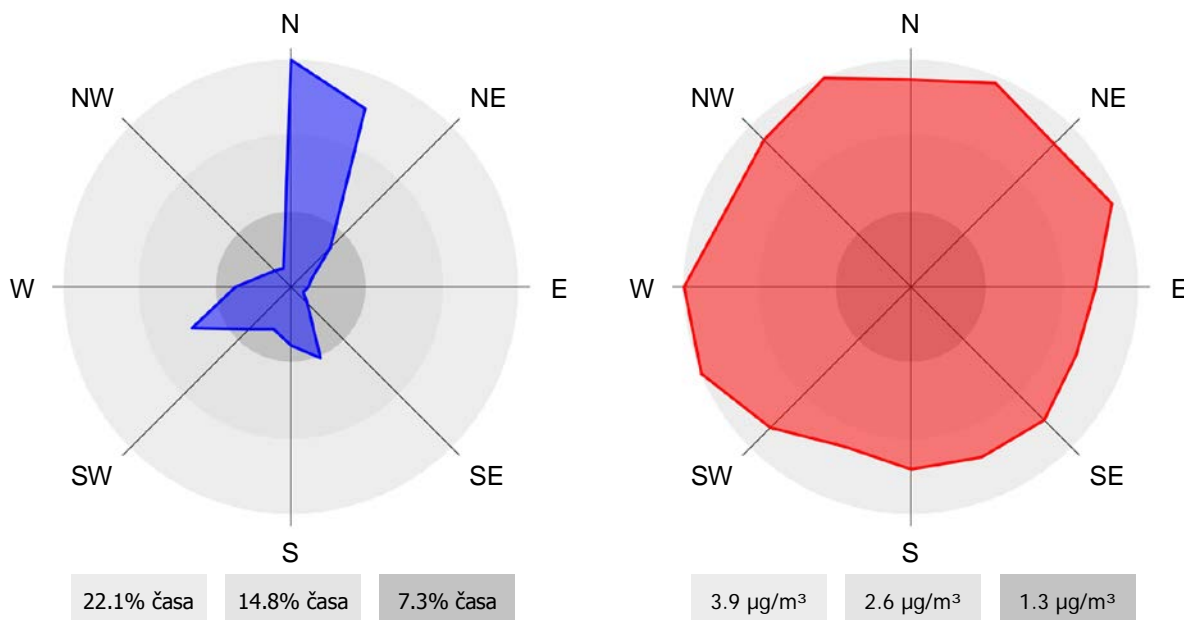
01.01.2017 do 01.01.2018



ROŽI VETROV IN ONESNAŽENJA

OMS - MOL (Tivolska - Vošnjakova)

01.04.2017 do 01.05.2017



2.1.6 Pregled koncentracij v zraku: M&P ksilen – Tivolska - Vošnjakova

Lokacija meritev: OMS - MOL
 Postaja: Tivolska - Vošnjakova
 Obdobje meritev: 01.04.2017 do 01.05.2017

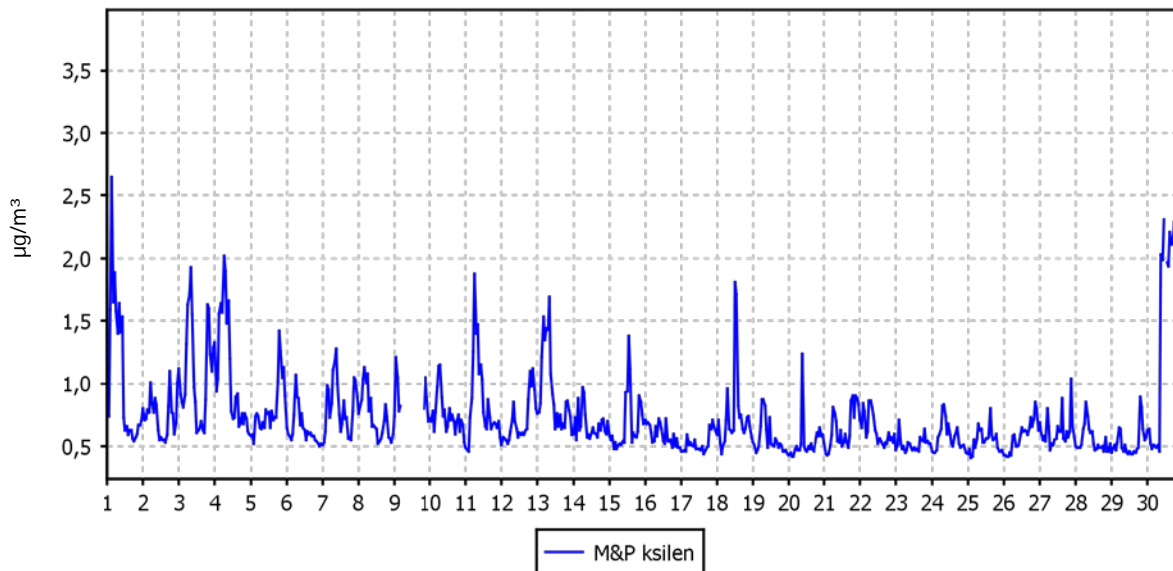
Razpoložljivih urnih podatkov:	704	98%
Maksimalna urna koncentracija:	4 µg/m ³	30.04.2017 22:00:00
Maksimalna dnevna koncentracija:	2 µg/m ³	30.04.2017
Minimalna dnevna koncentracija:	1 µg/m ³	23.04.2017
Srednja koncentracija v obdobju:	1 µg/m ³	
Percentilna vrednost		
- 98 p.v. - urnih koncentracij:	2 µg/m ³	
- 50 p.v. - dnevnih koncentracij:	1 µg/m ³	

Razredi porazdelitve	Čas. interval - URA		Čas. interval - DAN	
	št. primerov	delež - %	št. primerov	delež - %
0.0 do 0.25 µg/m ³	0	0	0	0
0.25 do 0.5 µg/m ³	105	15	0	0
0.5 do 0.75 µg/m ³	394	56	20	69
0.75 do 1.0 µg/m ³	115	16	5	17
1.0 do 2.0 µg/m ³	77	11	4	14
2.0 do 3.0 µg/m ³	12	2	0	0
3.0 do 4.0 µg/m ³	1	0	0	0
4.0 do 5.0 µg/m ³	0	0	0	0
5.0 do 10.0 µg/m ³	0	0	0	0
10.0 do 20.0 µg/m ³	0	0	0	0
20.0 do 40.0 µg/m ³	0	0	0	0
40.0 do 60.0 µg/m ³	0	0	0	0
60.0 do 80.0 µg/m ³	0	0	0	0
80.0 do 100.0 µg/m ³	0	0	0	0
100.0 do 200.0 µg/m ³	0	0	0	0
200.0 do 300.0 µg/m ³	0	0	0	0
300.0 do 400.0 µg/m ³	0	0	0	0
400.0 do 500.0 µg/m ³	0	0	0	0
500.0 do 9999.0 µg/m ³	0	0	0	0
Skupaj	704	100	29	100

URNE KONCENTRACIJE - M&P ksilen

OMS - MOL (Tivolska - Vošnjakova)

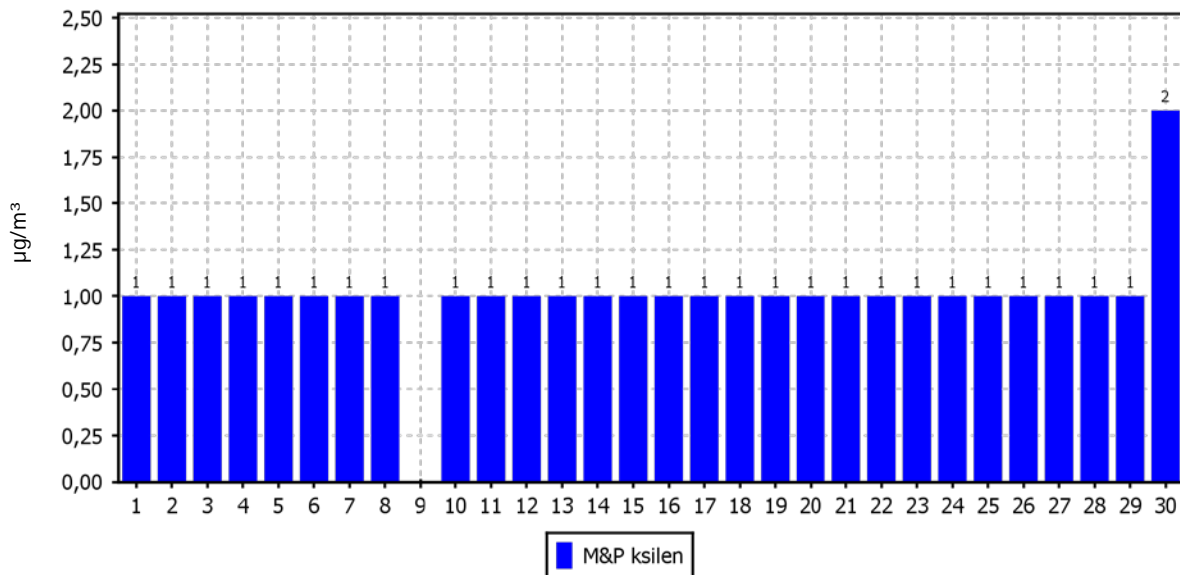
01.04.2017 do 01.05.2017



DNEVNE KONCENTRACIJE - M&P ksilen

OMS - MOL (Tivolska - Vošnjakova)

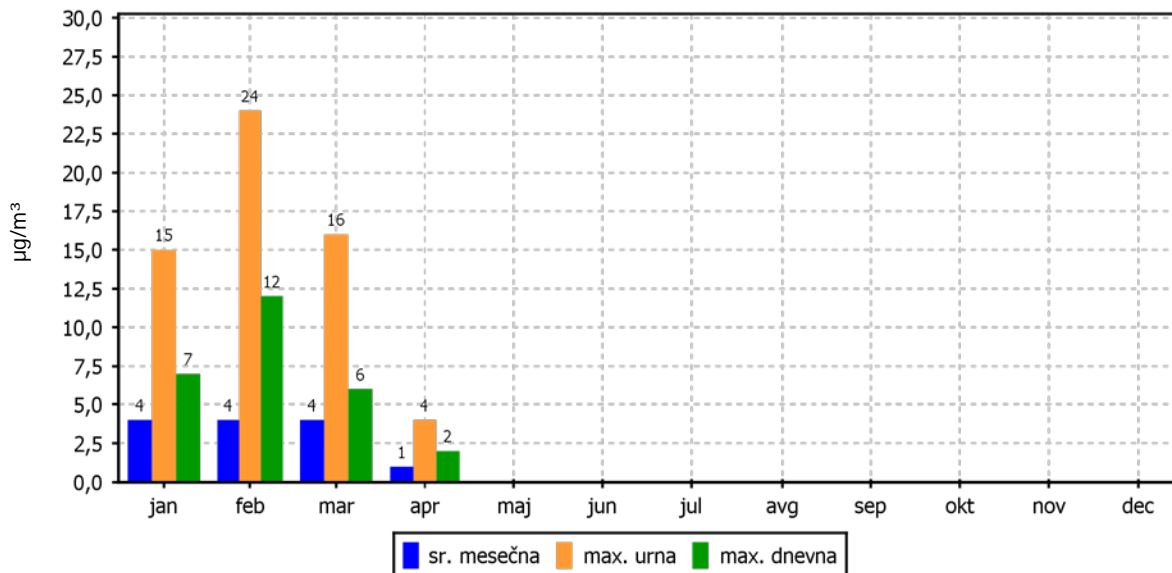
01.04.2017 do 01.05.2017



KONCENTRACIJE - M&P ksilen

OMS - MOL (Tivolska - Vošnjakova)

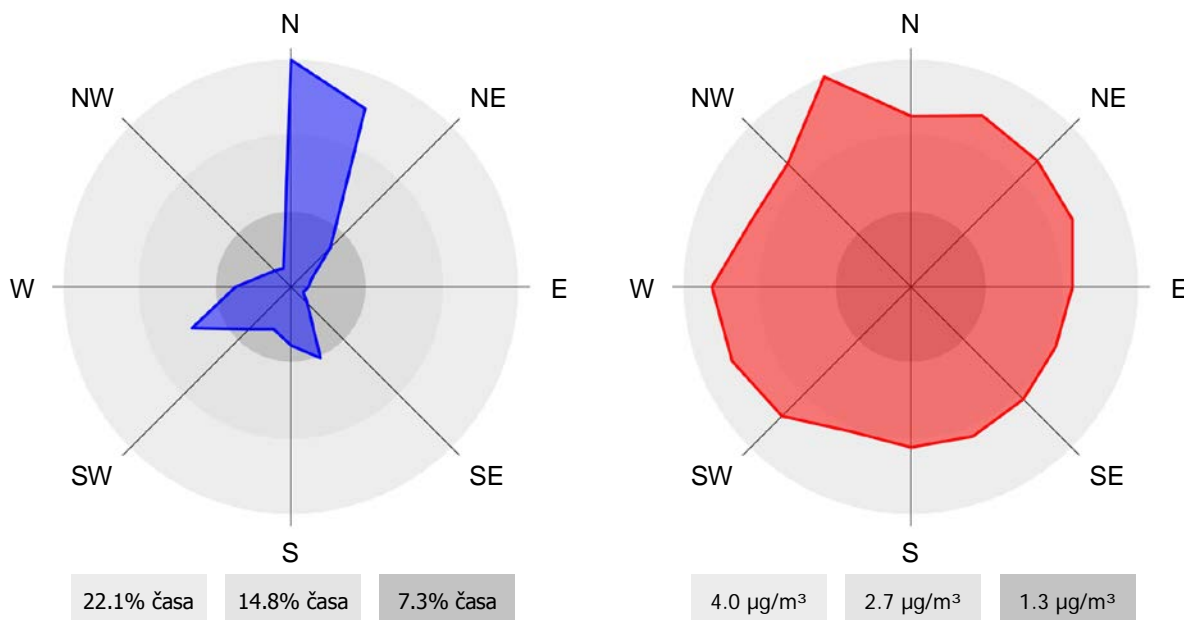
01.01.2017 do 01.01.2018



ROŽI VETROV IN ONESNAŽENJA

OMS - MOL (Tivolska - Vošnjakova)

01.04.2017 do 01.05.2017



2.1.7 Pregled koncentracij v zraku: etilbenzen – Tivolska - Vošnjakova

Lokacija meritev: OMS - MOL
 Postaja: Tivolska - Vošnjakova
 Obdobje meritev: 01.04.2017 do 01.05.2017

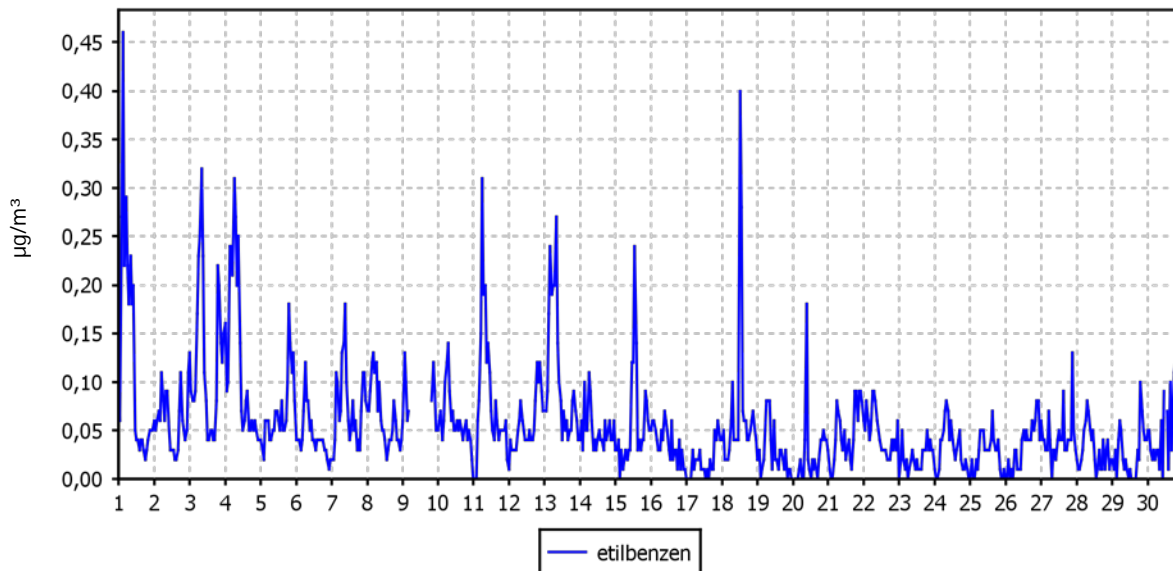
Razpoložljivih urnih podatkov:	704	98%
Maksimalna urna koncentracija:	0 µg/m ³	01.04.2017 04:00:00
Maksimalna dnevna koncentracija:	0 µg/m ³	03.04.2017
Minimalna dnevna koncentracija:	0 µg/m ³	17.04.2017
Srednja koncentracija v obdobju:	0 µg/m ³	
Percentilna vrednost		
- 50 p.v. - urnih koncentracij:	0 µg/m ³	
- 98 p.v. - dnevnih koncentracij:	0 µg/m ³	

Razredi porazdelitve	Čas. interval - URA		Čas. interval - DAN	
	št. primerov	delež - %	št. primerov	delež - %
0.0 do 0.25 µg/m ³	691	98	29	100
0.25 do 0.5 µg/m ³	13	2	0	0
0.5 do 0.75 µg/m ³	0	0	0	0
0.75 do 1.0 µg/m ³	0	0	0	0
1.0 do 2.0 µg/m ³	0	0	0	0
2.0 do 3.0 µg/m ³	0	0	0	0
3.0 do 4.0 µg/m ³	0	0	0	0
4.0 do 5.0 µg/m ³	0	0	0	0
5.0 do 10.0 µg/m ³	0	0	0	0
10.0 do 20.0 µg/m ³	0	0	0	0
20.0 do 40.0 µg/m ³	0	0	0	0
40.0 do 60.0 µg/m ³	0	0	0	0
60.0 do 80.0 µg/m ³	0	0	0	0
80.0 do 100.0 µg/m ³	0	0	0	0
100.0 do 200.0 µg/m ³	0	0	0	0
200.0 do 300.0 µg/m ³	0	0	0	0
300.0 do 400.0 µg/m ³	0	0	0	0
400.0 do 500.0 µg/m ³	0	0	0	0
500.0 do 9999.0 µg/m ³	0	0	0	0
Skupaj	704	100	29	100

URNE KONCENTRACIJE - etilbenzen

OMS - MOL (Tivolska - Vošnjakova)

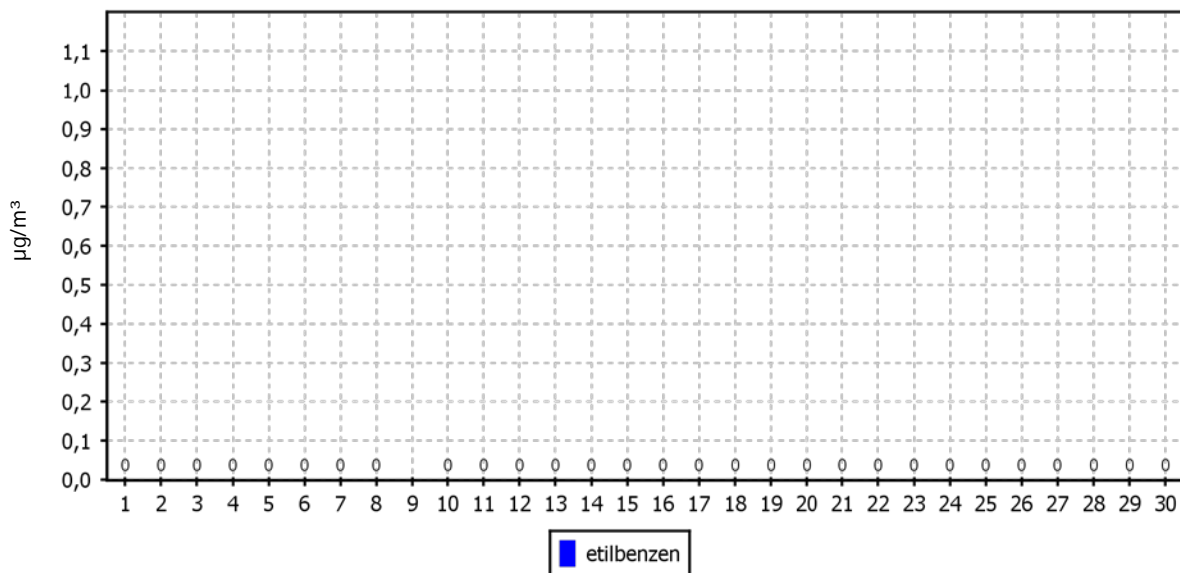
01.04.2017 do 01.05.2017



DNEVNE KONCENTRACIJE - etilbenzen

OMS - MOL (Tivolska - Vošnjakova)

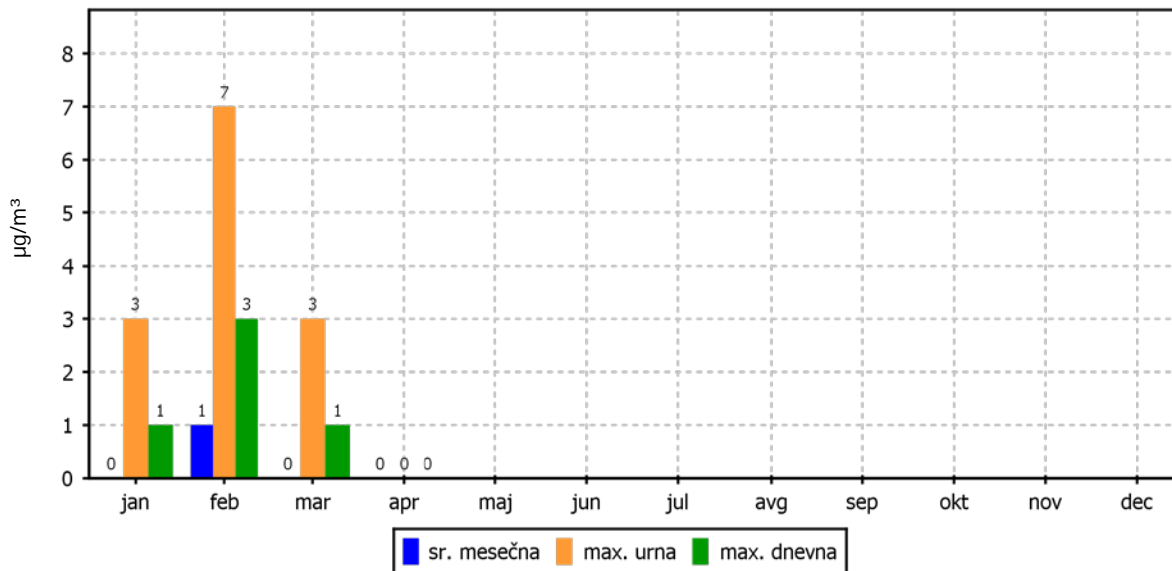
01.04.2017 do 01.05.2017



KONCENTRACIJE - etilbenzen

OMS - MOL (Tivolska - Vošnjakova)

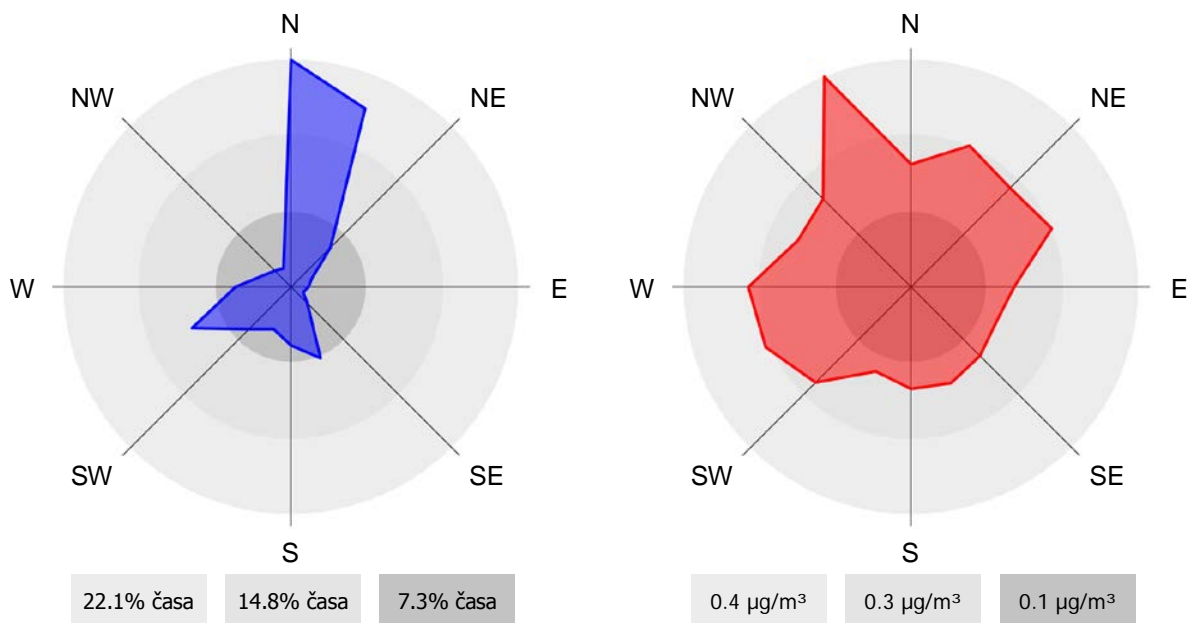
01.01.2017 do 01.01.2018



ROŽI VETROV IN ONESNAŽENJA

OMS - MOL (Tivolska - Vošnjakova)

01.04.2017 do 01.05.2017



2.1.8 Pregled koncentracij v zraku: O-ksilen – Tivolska - Vošnjakova

Lokacija meritev: OMS - MOL
 Postaja: Tivolska - Vošnjakova
 Obdobje meritev: 01.04.2017 do 01.05.2017

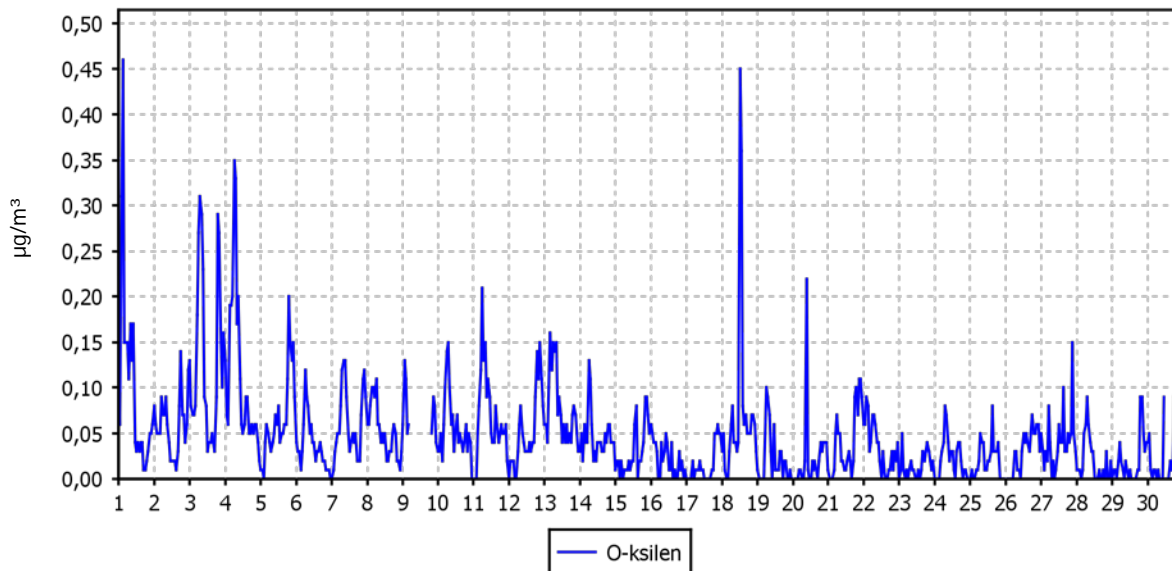
Razpoložljivih urnih podatkov:	704	98%
Maksimalna urna koncentracija:	0 µg/m ³	30.04.2017 22:00:00
Maksimalna dnevna koncentracija:	0 µg/m ³	03.04.2017
Minimalna dnevna koncentracija:	0 µg/m ³	17.04.2017
Srednja koncentracija v obdobju:	0 µg/m ³	
Percentilna vrednost		
- 98 p.v. - urnih koncentracij:	0 µg/m ³	
- 50 p.v. - dnevnih koncentracij:	0 µg/m ³	

Razredi porazdelitve	Čas. interval - URA		Čas. interval - DAN	
	št. primerov	delež - %	št. primerov	delež - %
0.0 do 0.25 µg/m ³	692	98	29	100
0.25 do 0.5 µg/m ³	12	2	0	0
0.5 do 0.75 µg/m ³	0	0	0	0
0.75 do 1.0 µg/m ³	0	0	0	0
1.0 do 2.0 µg/m ³	0	0	0	0
2.0 do 3.0 µg/m ³	0	0	0	0
3.0 do 4.0 µg/m ³	0	0	0	0
4.0 do 5.0 µg/m ³	0	0	0	0
5.0 do 10.0 µg/m ³	0	0	0	0
10.0 do 20.0 µg/m ³	0	0	0	0
20.0 do 40.0 µg/m ³	0	0	0	0
40.0 do 60.0 µg/m ³	0	0	0	0
60.0 do 80.0 µg/m ³	0	0	0	0
80.0 do 100.0 µg/m ³	0	0	0	0
100.0 do 200.0 µg/m ³	0	0	0	0
200.0 do 300.0 µg/m ³	0	0	0	0
300.0 do 400.0 µg/m ³	0	0	0	0
400.0 do 500.0 µg/m ³	0	0	0	0
500.0 do 9999.0 µg/m ³	0	0	0	0
Skupaj	704	100	29	100

URNE KONCENTRACIJE - O-ksilen

OMS - MOL (Tivolska - Vošnjakova)

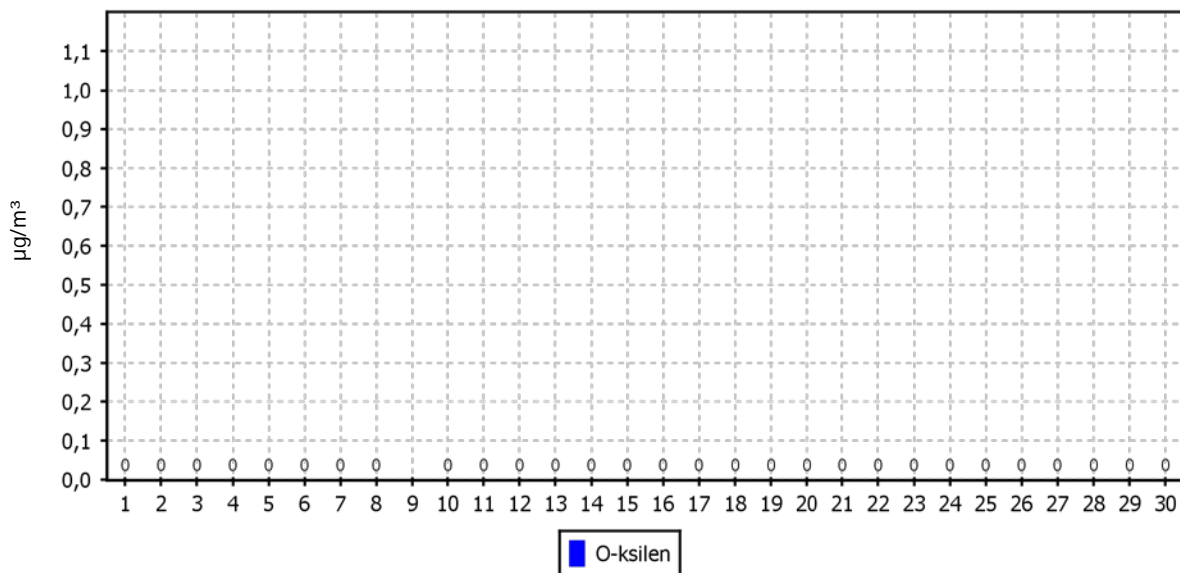
01.04.2017 do 01.05.2017



DNEVNE KONCENTRACIJE - O-ksilen

OMS - MOL (Tivolska - Vošnjakova)

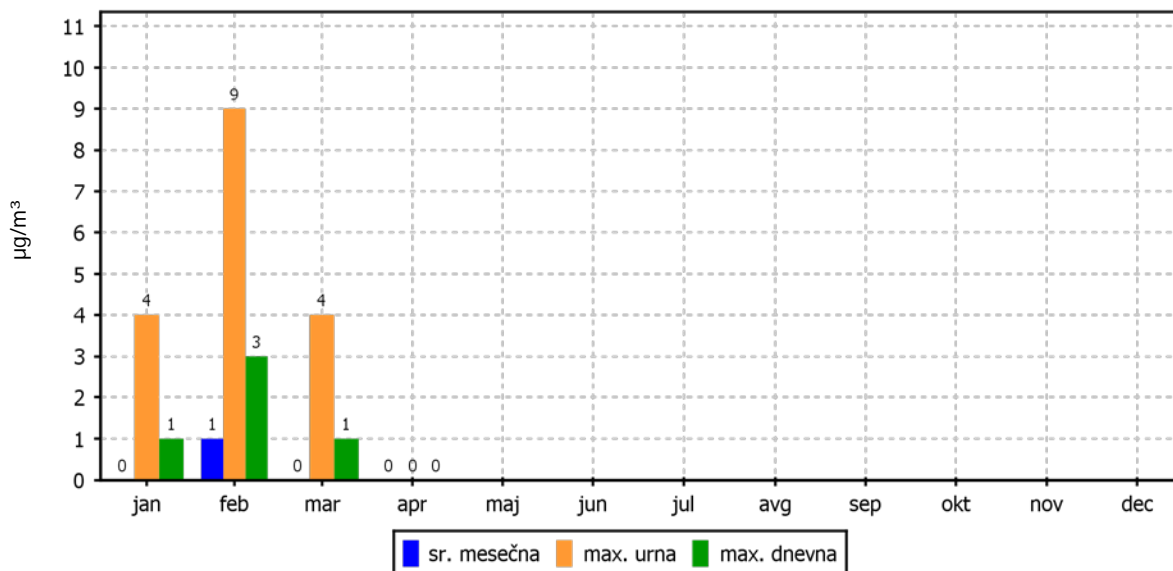
01.04.2017 do 01.05.2017



KONCENTRACIJE - O-ksilen

OMS - MOL (Tivolska - Vošnjakova)

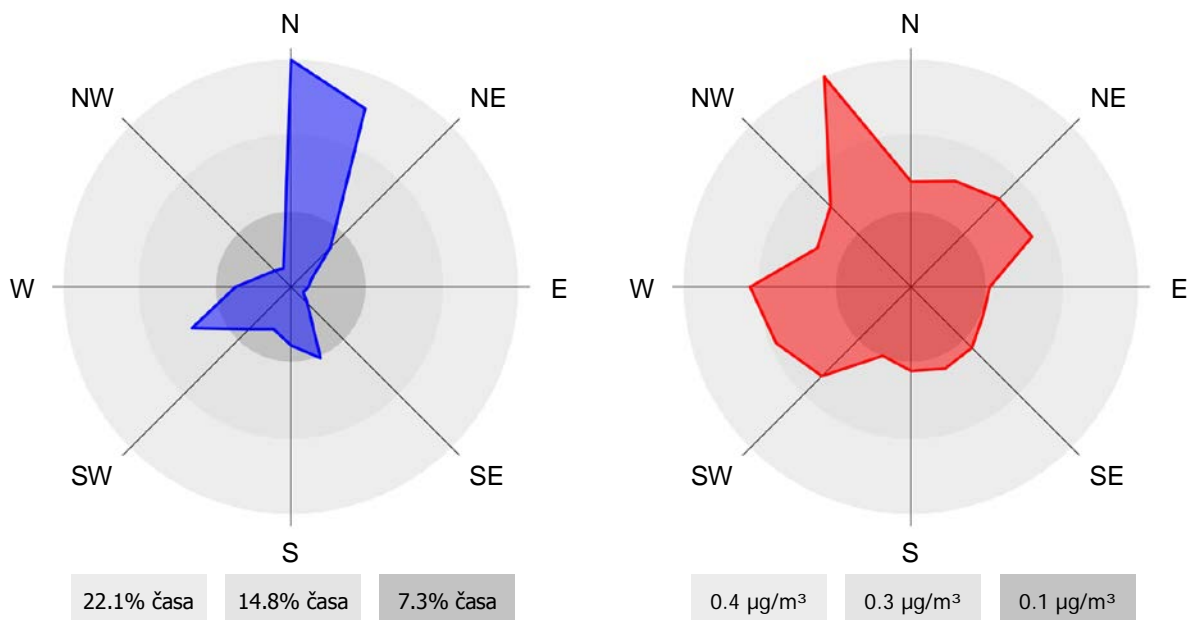
01.01.2017 do 01.01.2018



ROŽI VETROV IN ONESNAŽENJA

OMS - MOL (Tivolska - Vošnjakova)

01.04.2017 do 01.05.2017



2.1.9 Pregled koncentracij v zraku: PM₁₀ – Tivolska - Vošnjakova

Lokacija meritev: OMS - MOL
 Postaja: Tivolska - Vošnjakova
 Obdobje meritev: 01.04.2017 do 01.05.2017

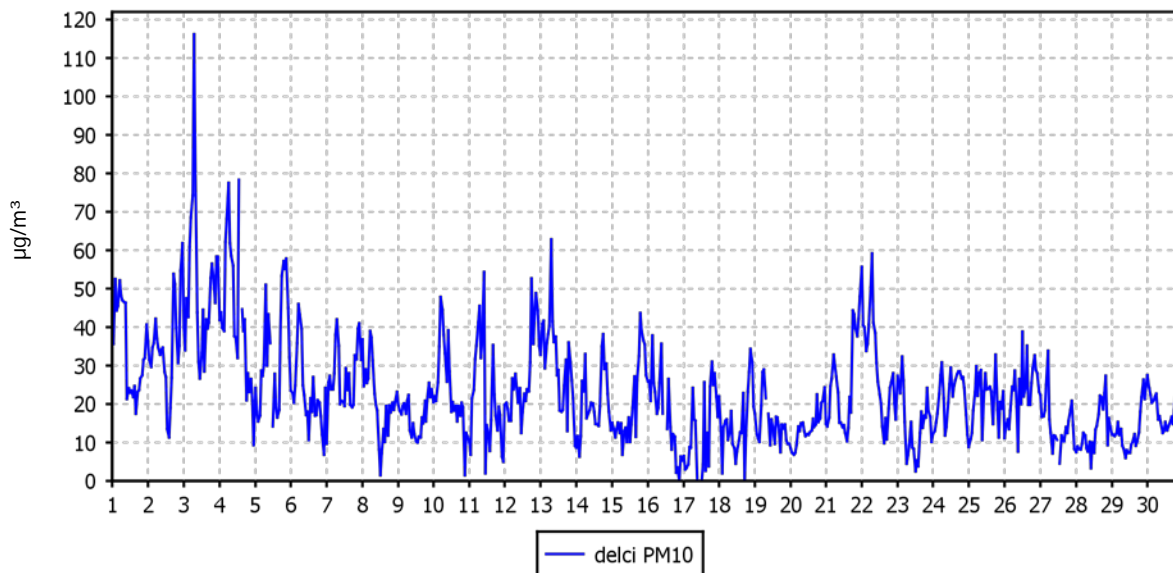
Razpoložljivih urnih podatkov:	712	99%
Maksimalna urna koncentracija:	116 µg/m ³	03.04.2017 08:00:00
Maksimalna dnevna koncentracija:	51 µg/m ³	03.04.2017
Minimalna dnevna koncentracija:	13 µg/m ³	29.04.2017
Srednja koncentracija v obdobju:	23 µg/m ³	
Število primerov dnevne koncentracije		
- nad MVD 50 µg/m ³ :	1	
Percentilna vrednost		
- 98 p.v. - urnih koncentracij:	58 µg/m ³	
- 50 p.v. - dnevnih koncentracij:	22 µg/m ³	

Razredi porazdelitve	Čas. interval - URA		Čas. interval - DAN	
	št. primerov	delež - %	št. primerov	delež - %
0.0 do 5.0 µg/m ³	22	3	0	0
5.0 do 10.0 µg/m ³	59	8	0	0
10.0 do 15.0 µg/m ³	130	18	6	20
15.0 do 20.0 µg/m ³	126	18	5	17
20.0 do 25.0 µg/m ³	120	17	10	33
25.0 do 30.0 µg/m ³	79	11	3	10
30.0 do 35.0 µg/m ³	43	6	4	13
35.0 do 40.0 µg/m ³	50	7	0	0
40.0 do 45.0 µg/m ³	34	5	1	3
45.0 do 50.0 µg/m ³	15	2	0	0
50.0 do 60.0 µg/m ³	22	3	1	3
60.0 do 80.0 µg/m ³	10	1	0	0
80.0 do 100.0 µg/m ³	1	0	0	0
100.0 do 120.0 µg/m ³	1	0	0	0
120.0 do 140.0 µg/m ³	0	0	0	0
140.0 do 160.0 µg/m ³	0	0	0	0
160.0 do 180.0 µg/m ³	0	0	0	0
180.0 do 200.0 µg/m ³	0	0	0	0
200.0 do 250.0 µg/m ³	0	0	0	0
250.0 do 300.0 µg/m ³	0	0	0	0
300.0 do 400.0 µg/m ³	0	0	0	0
400.0 do 500.0 µg/m ³	0	0	0	0
500.0 do 9999.0 µg/m ³	0	0	0	0
Skupaj	712	100	30	100

URNE KONCENTRACIJE - delci PM₁₀

OMS - MOL (Tivolska - Vošnjakova)

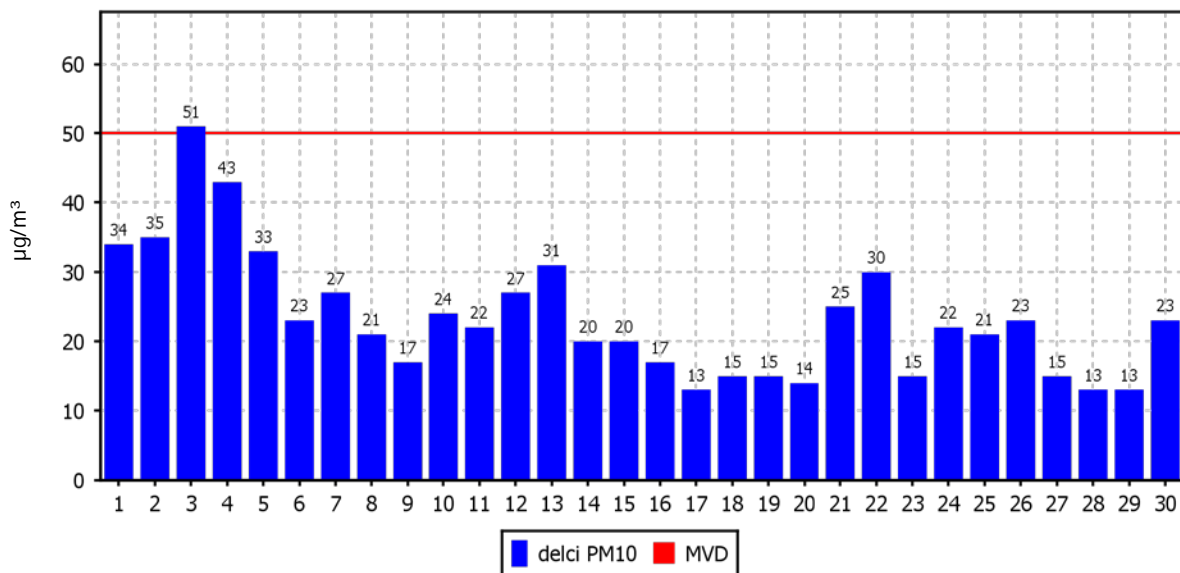
01.04.2017 do 01.05.2017



DNEVNE KONCENTRACIJE - delci PM₁₀

OMS - MOL (Tivolska - Vošnjakova)

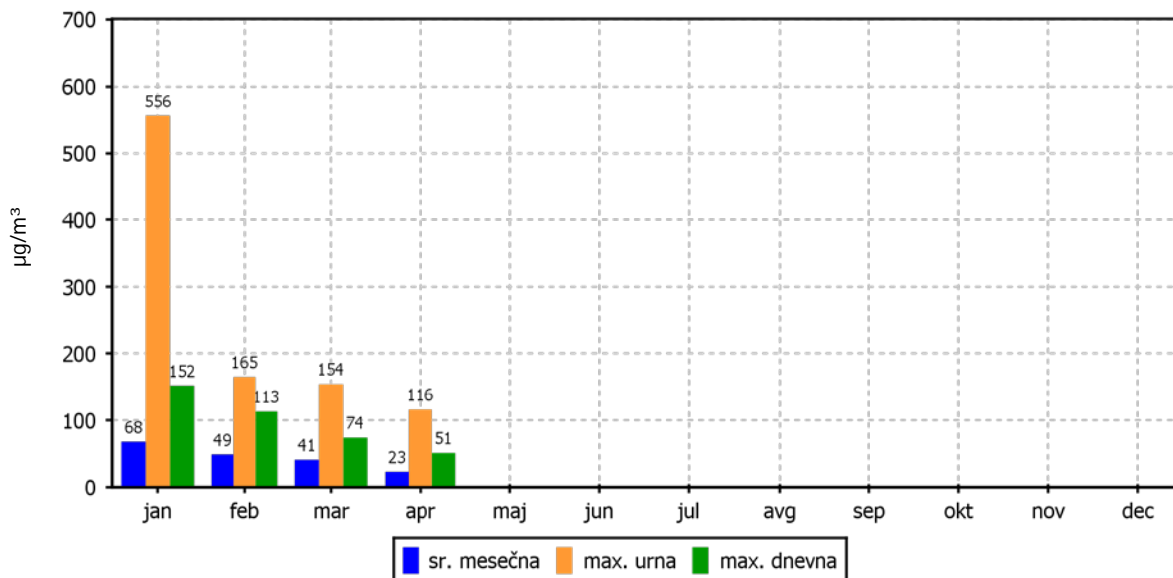
01.04.2017 do 01.05.2017



KONCENTRACIJE - delci PM₁₀

OMS - MOL (Tivolska - Vošnjakova)

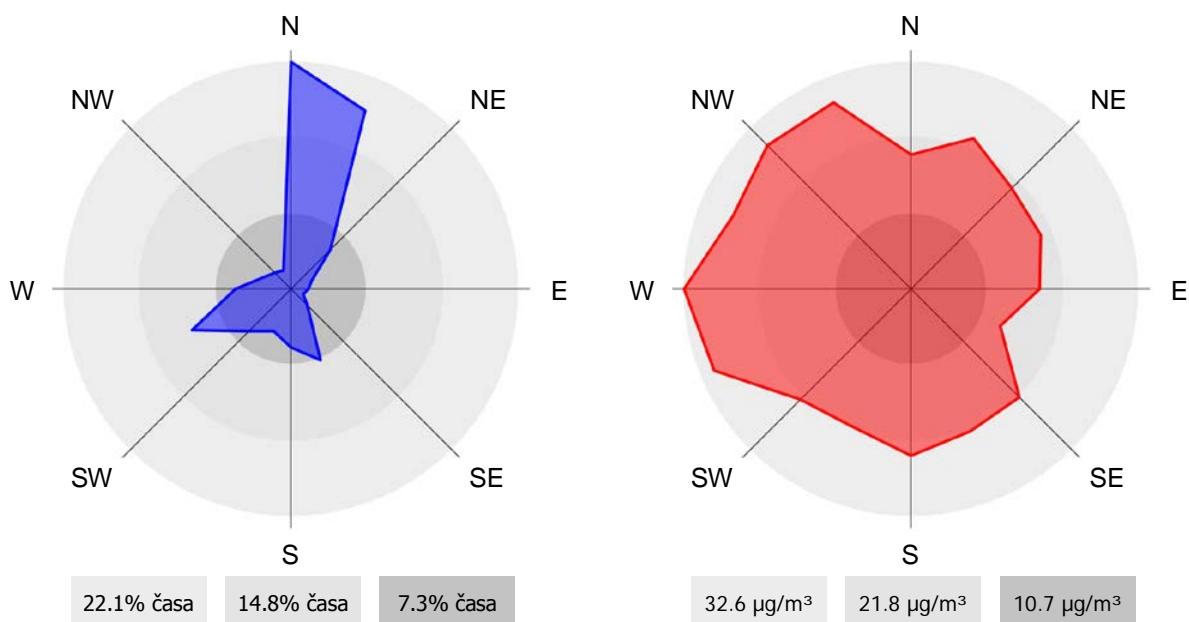
01.01.2017 do 01.01.2018



ROŽI VETROV IN ONESNAŽENJA

OMS - MOL (Tivolska - Vošnjakova)

01.04.2017 do 01.05.2017



2.2 METEOROLOŠKE MERITVE

2.2.1 Pregled temperature in relativne vlage v zraku – Tivolska - Vošnjakova

Lokacija meritev: OMS - MOL
 Postaja: Tivolska - Vošnjakova
 Obdobje meritev: 01.04.2017 do 01.05.2017

	TEMPERATURA		RELATIVNA VLAGA	
Razpoložljivih urnih podatkov	720	100%	720	100%
Maksimalna urna vrednost	24 °C	10.04.2017 13:00:00	90%	28.04.2017 05:00:00
Maksimalna dnevna vrednost	16 °C	10.04.2017	87%	27.04.2017
Minimalna urna vrednost	0 °C	21.04.2017 04:00:00	19%	20.04.2017 14:00:00
Minimalna dnevna vrednost	6 °C	19.04.2017	26%	20.04.2017
Srednja vrednost v obdobju	12 °C		57%	

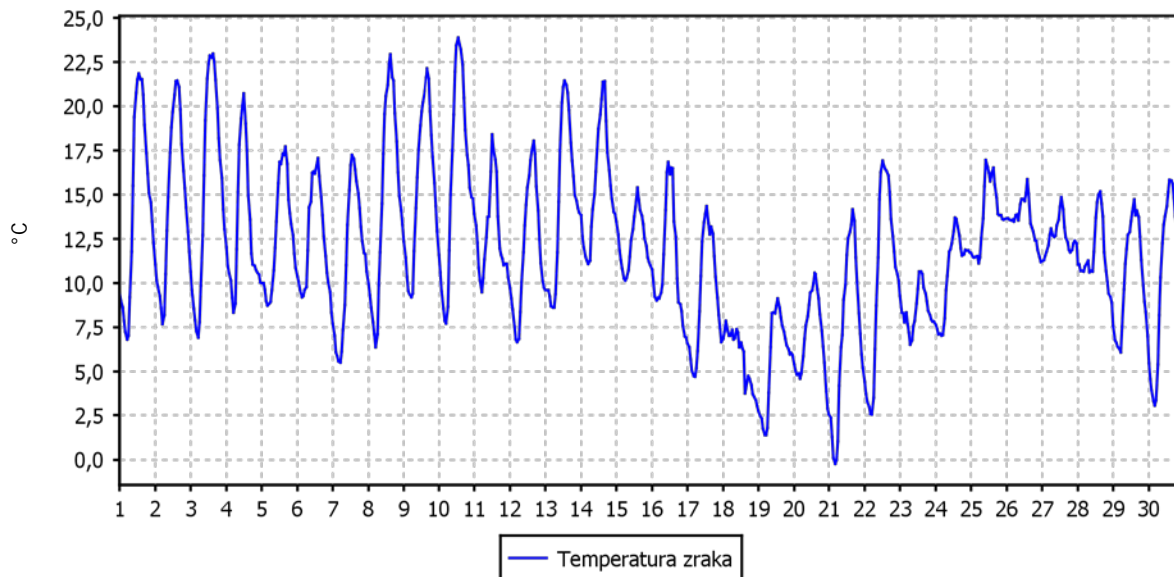
TEMPERATURA	Čas. interval - URA		Čas. interval - DAN	
	Razredi porazdelitve	št. primerov	delež - %	št. primerov
-50.0 do 0.0 °C	2	0	0	0
0.0 do 3.0 °C	16	2	0	0
3.0 do 6.0 °C	43	6	2	7
6.0 do 9.0 °C	135	19	3	10
9.0 do 12.0 °C	196	27	9	30
12.0 do 15.0 °C	162	23	12	40
15.0 do 18.0 °C	97	13	4	13
18.0 do 21.0 °C	36	5	0	0
21.0 do 24.0 °C	33	5	0	0
24.0 do 27.0 °C	0	0	0	0
27.0 do 30.0 °C	0	0	0	0
30.0 do 50.0 °C	0	0	0	0
Skupaj	720	100	30	100

REL. VLAŽNOST	Čas. interval - URA		Čas. interval - DAN	
	Razredi porazdelitve	št. primerov	delež - %	št. primerov
0.0 do 20.0 %	10	1	0	0
20.0 do 30.0 %	66	9	1	3
30.0 do 40.0 %	103	14	1	3
40.0 do 50.0 %	102	14	7	23
50.0 do 60.0 %	104	14	9	30
60.0 do 70.0 %	117	16	8	27
70.0 do 80.0 %	101	14	3	10
80.0 do 90.0 %	117	16	1	3
90.0 do 100.0 %	0	0	0	0
Skupaj	720	100	30	100

URNE VREDNOSTI - Temperatura zraka

OMS - MOL (Tivolska - Vošnjakova)

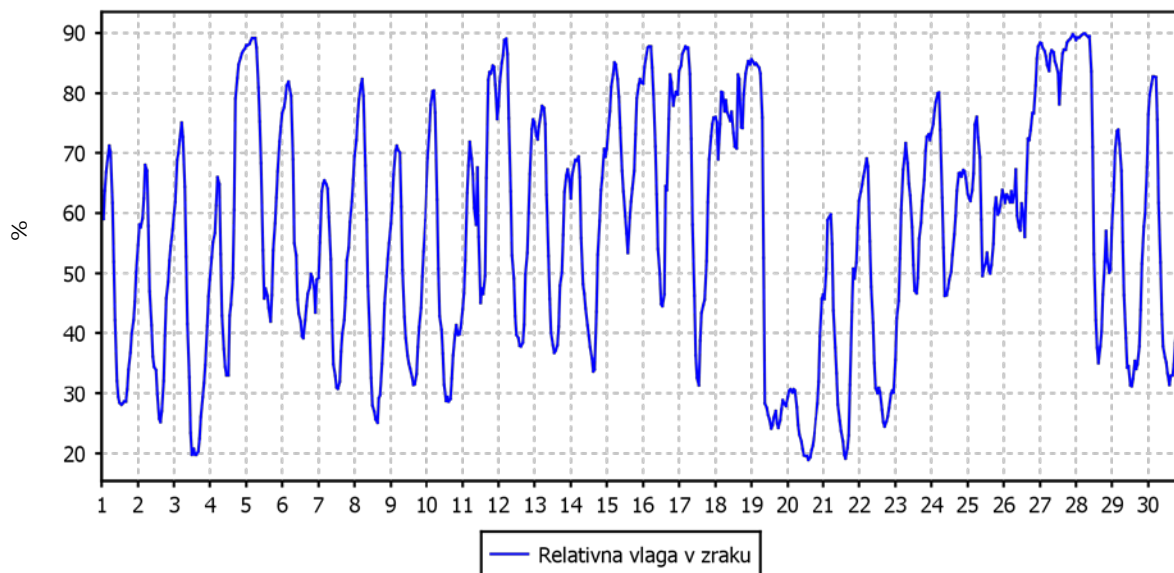
01.04.2017 do 01.05.2017



URNE VREDNOSTI - Relativna vlaga v zraku

OMS - MOL (Tivolska - Vošnjakova)

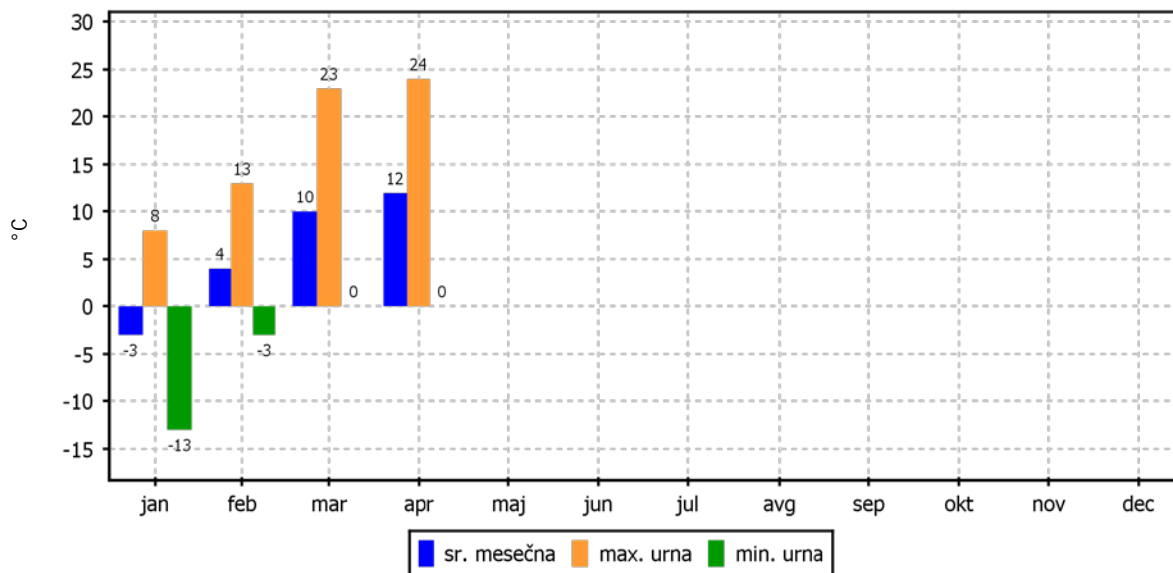
01.04.2017 do 01.05.2017



TEMPERATURA ZRAKA

OMS - MOL (Tivolska - Vošnjakova)

01.01.2017 do 01.01.2018



2.2.2 Pregled hitrosti in smeri vetra – Tivolska - Vošnjakova

Lokacija meritev: OMS - MOL
 Postaja: Tivolska - Vošnjakova
 Obdobje meritev: 01.04.2017 do 01.05.2017

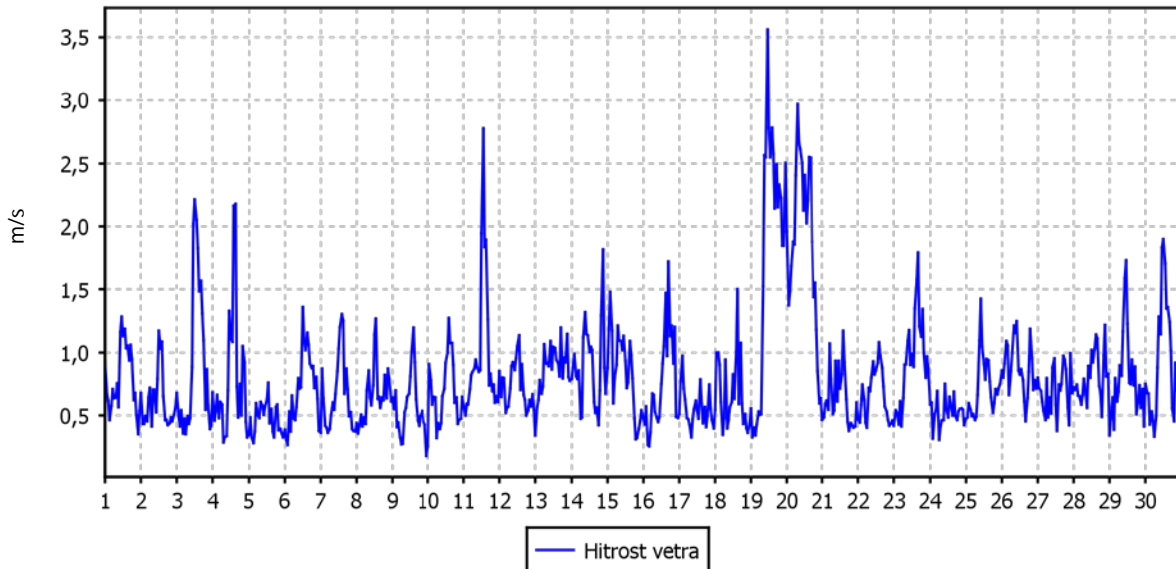
Razpoložljivih urnih podatkov:	720	100%
Maksimalna urna hitrost:	4 m/s	19.04.2017 11:00:00
Minimalna urna hitrost:	0 m/s	09.04.2017 23:00:00
Srednja hitrost v obdobju:	1 m/s	
Brezvetrje (0,0-0,1 m/s):	0	

Od (m/s)	0.1	0.2	0.5	0.7	1.0	1.5	2.0	3.0	5.0	7.0	10.0	vsota	delež
Do vklj. (m/s)	0.2	0.5	0.7	1.0	1.5	2.0	3.0	5.0	7.0	10.0	∞		
	frek.	frek.	frek.	frek.	frek.	frek.	frek.	frek.	frek.	frek.	frek.	frek.	‰
N	0	5	41	43	26	18	25	1	0	0	0	159	221
NNE	0	6	31	61	28	5	4	0	0	0	0	135	188
NE	0	4	11	12	12	0	0	0	0	0	0	39	54
ENE	0	0	6	6	4	0	0	0	0	0	0	16	22
E	0	0	3	6	3	0	0	0	0	0	0	12	17
ESE	0	2	5	2	0	0	0	0	0	0	0	9	13
SE	0	4	5	4	3	0	0	0	0	0	0	16	22
SSE	0	18	11	19	6	0	0	0	0	0	0	54	75
S	0	10	11	12	8	0	0	0	0	0	0	41	57
SSW	0	13	10	5	4	0	0	0	0	0	0	32	44
SW	0	22	7	5	8	0	0	0	0	0	0	42	58
WSW	0	35	32	7	1	0	0	0	0	0	0	75	104
W	0	25	11	3	0	0	0	0	0	0	0	39	54
WNW	0	15	5	1	0	0	0	0	0	0	0	21	29
NW	1	12	1	2	0	0	0	0	0	0	0	16	22
NNW	0	5	8	1	0	0	0	0	0	0	0	14	19
SKUPAJ	1	176	198	189	103	23	29	1	0	0	0	720	1000

URNE VREDNOSTI - Hitrost vetra

OMS - MOL (Tivolska - Vošnjakova)

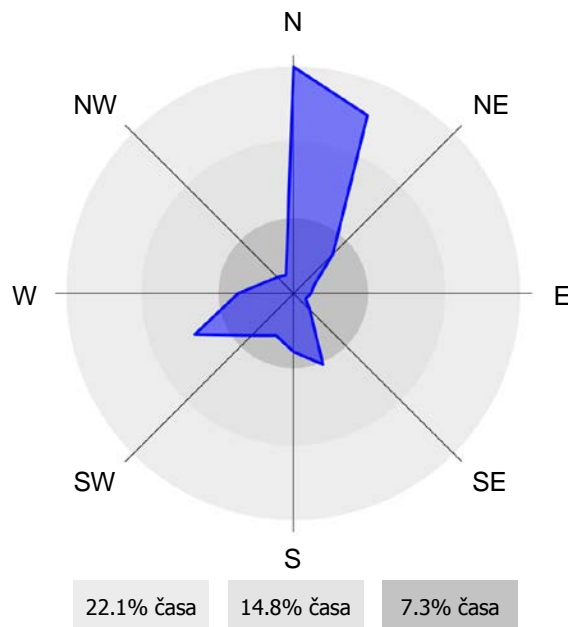
01.04.2017 do 01.05.2017



ROŽA VETROV

OMS - MOL (Tivolska - Vošnjakova)

01.04.2017 do 01.05.2017



2.3 MERITVE HRUPA

2.3.1 Meritve hrupa – Tivolska - Vošnjakova

Lokacija meritev: OMS - MOL
 Postaja: Tivolska - Vošnjakova
 Obdobje meritev: 01.04.2017 do 01.05.2017

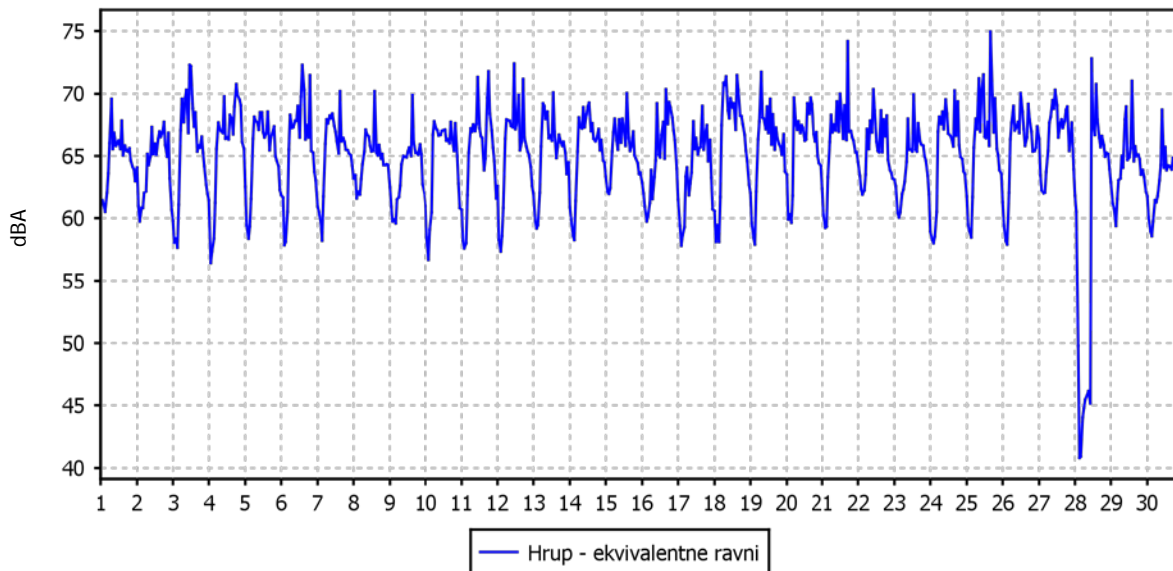
Razpoložljivih urnih podatkov:	720	100 %
Maksimalna urna raven:	75	25.04.2017 4:00
Minimalna urna raven:	41	28.04.2017 3:00
Maksimalna vrednost kazalca Ldvn:	70	25.04.2017
Minimalna vrednost kazalca Ldvn:	65	30.04.2017
Število primerov nad (MVK) Ldvn 60 dBA:	30	
Število primerov nad (KVK) Ldvn 69 dBA:	2	
Maksimalna vrednost kazalca Lnoč:	64	26.04.2017
Minimalna vrednost kazalca Lnoč:	60	28.04.2017
Število primerov nad (MVK) Lnoč 50 dBA:	30	
Število primerov nad (KVK) Lnoč 59 dBA:	30	

Razredi porazdelitve	Čas. interval - URA		Kazalci Ldvn		Kazalci Lnoč	
	št. primerov	delež - %	št. primerov	delež - %	št. primerov	delež - %
0 do 50 dBA	9	1	0	0	0	0
50 do 55 dBA	0	0	0	0	0	0
55 do 60 dBA	62	9	0	0	0	0
60 do 65 dBA	214	30	1	3	30	100
65 do 70 dBA	401	56	29	97	0	0
70 do 75 dBA	34	5	0	0	0	0
75 do 80 dBA	0	0	0	0	0	0
80 do 85 dBA	0	0	0	0	0	0
85 do 90 dBA	0	0	0	0	0	0
90 do 130 dBA	0	0	0	0	0	0
Skupaj	720	100	30	100	30	100

URNE VREDNOSTI

OMS - MOL (Tivolska - Vošnjakova)

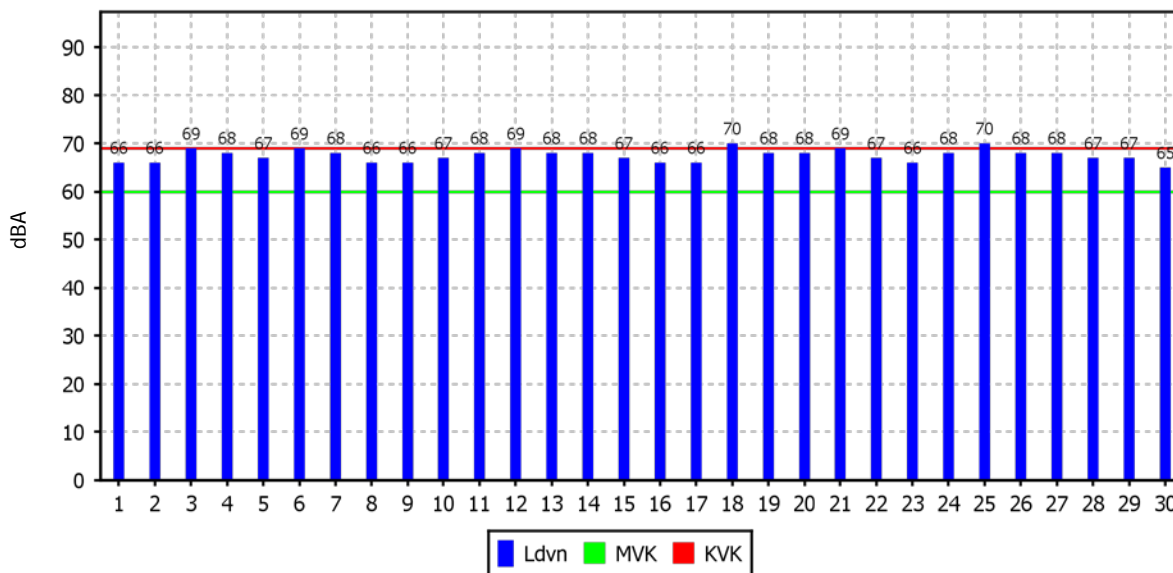
01.04.2017 do 01.05.2017



KAZALCI Ldvn

OMS - MOL (Tivolska - Vošnjakova)

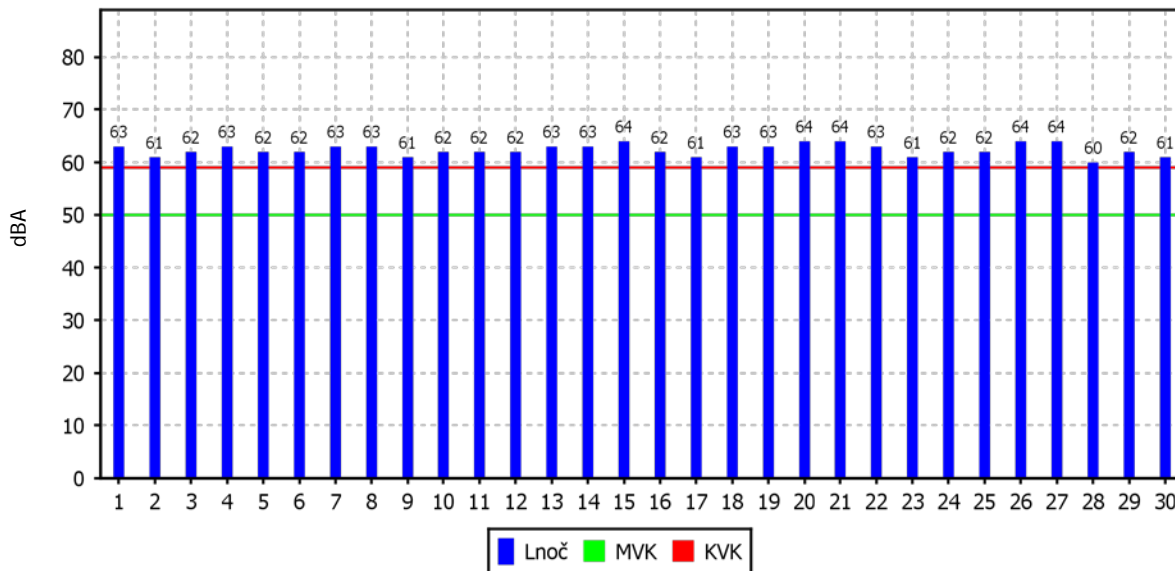
01.04.2017 do 01.05.2017



KAZALCI Lnoč

OMS - MOL (Tivolska - Vošnjakova)

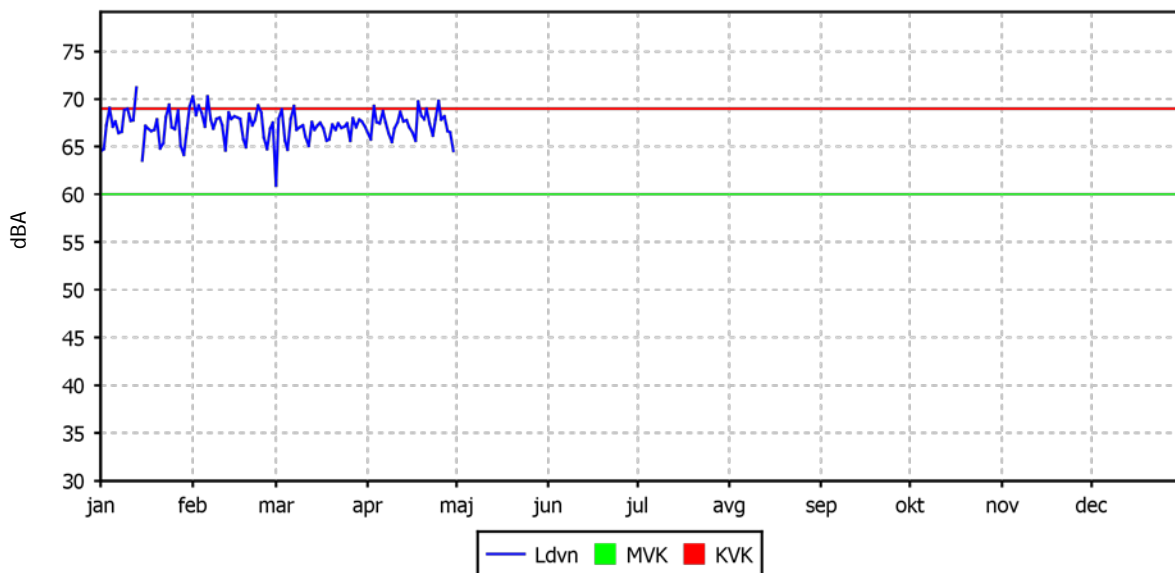
01.04.2017 do 01.05.2017



KAZALCI Ldvn

OMS - MOL (Tivolska - Vošnjakova)

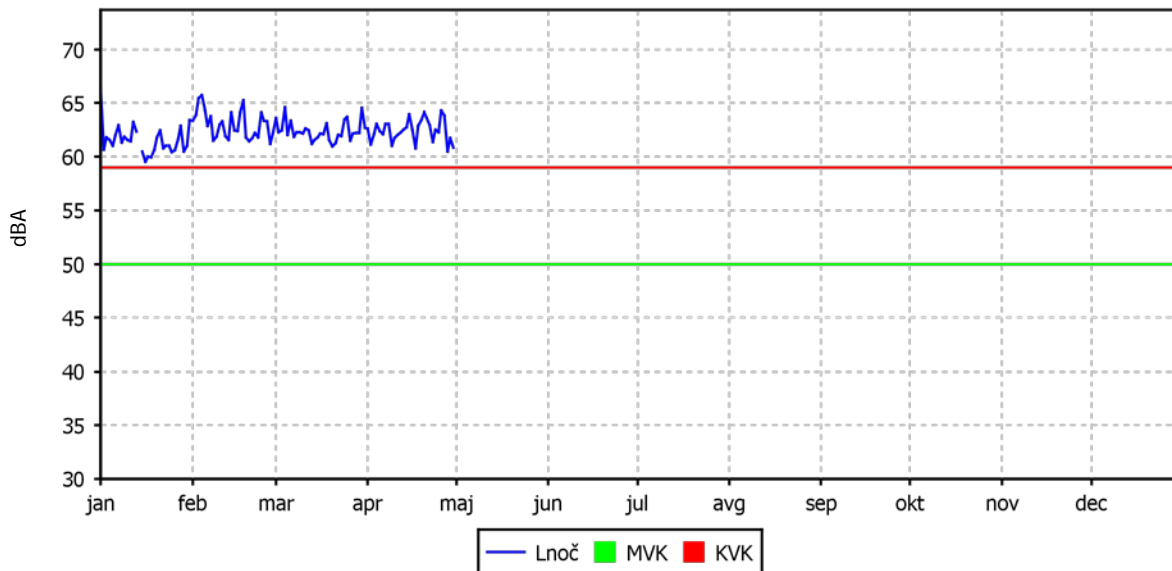
01.01.2017 do 01.01.2018



KAZALCI Lnoč

OMS - MOL (Tivolska - Vošnjakova)

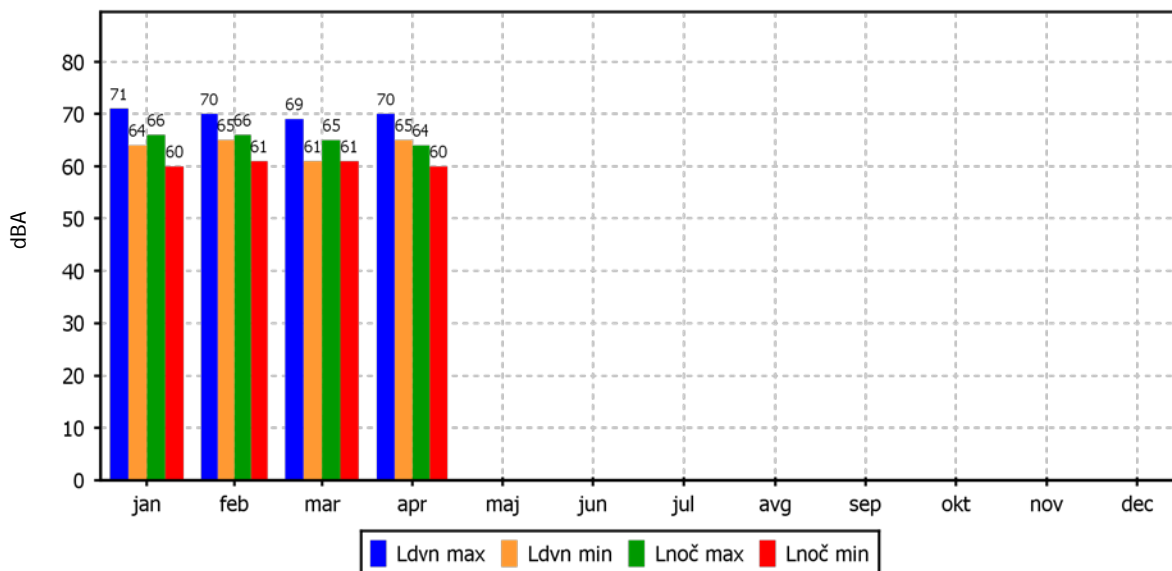
01.01.2017 do 01.01.2018



EKSTREMI KAZALCEV Ldvn IN Lnoč

OMS - MOL (Tivolska - Vošnjakova)

01.01.2017 do 01.01.2018



3. ZAKLJUČEK

POVZETEK

Meritve onesnaženosti zraka in meteoroloških parametrov so bile opravljene z merilnim sistemom monitoringa kakovosti zunanjega zraka Mestne občine (MO) Ljubljana na lokaciji križišča Tivolske ceste in Vošnjakove ulice. Merilna lokacija je v upravljanju strokovnega osebja EIMV. Postopke za izvajanje meritev in QA/QC postopke je predpisal EIMV. Izdelal je tudi obdelavo rezultatov meritev in potrdil njihovo veljavnost.

V poročilu so za mesec april 2017 podani rezultati urnih in dnevni vrednosti za parametre SO₂, NO₂, NO_x, PM₁₀ in meritev hrupa ter statistična analiza v skladu s predpisano zakonodajo. Podani so tudi rezultati meritev meteoroloških parametrov v aprilu 2017 na merilni lokaciji.

V mesecu aprilu 2017 je bilo na lokaciji križišča Tivolske ceste in Vošnjakove ulice izmerjeno več kot 90 % pravih rezultatov urnih koncentracij SO₂ v zraku, zato rezultati meritev sledijo cilju za letno razpoložljivost uradnih podatkov meritev SO₂ monitoringa kakovosti zunanjega zraka MO Ljubljana. Urna mejna vrednost (350 µg/m³) in dnevna mejna vrednost SO₂ (125 µg/m³) nista bili preseženi. Maksimalna urna koncentracija SO₂ je znašala 6 µg/m³, maksimalna dnevna koncentracija 4 µg/m³. Srednja mesečna koncentracija je znašala 2 µg/m³. Vrednost indeksa kakovosti zraka (CAQI) za ta parameter je zelo nizek. Onesnaženje z SO₂ je bilo največje iz vzhodnih smeri. Največji deleži so iz smeri NNE, NE in ESE.

V mesecu aprilu 2017 je bilo na lokaciji križišča Tivolske ceste in Vošnjakove ulice izmerjeno več kot 90 % pravih rezultatov meritev NO₂, zato rezultati meritev sledijo cilju za letno razpoložljivost uradnih podatkov meritev NO₂ monitoringa kakovosti zunanjega zraka MO Ljubljana. Urna mejna vrednost (200 µg/m³) in alarmna mejna vrednost (koncentracije 3-eh zaporednih ur nad 400 µg/m³) NO₂ nista bili preseženi. Maksimalna urna koncentracija NO₂ je znašala 119 µg/m³, maksimalna dnevna koncentracija 70 µg/m³. Srednja mesečna koncentracija je znašala 45 µg/m³. Vrednost indeksa kakovosti zraka (CAQI) za ta parameter je srednji. Onesnaženje z NO₂ je bilo največje iz jugozahoda. Največji deleži so iz smeri WSW, W in WNW.

V mesecu aprilu 2017 je bilo na lokaciji križišča Tivolske ceste in Vošnjakove ulice izmerjeno več kot 90 % pravih rezultatov dnevni koncentracij delcev PM₁₀ v zraku, zato rezultati meritev sledijo cilju za letno razpoložljivost uradnih podatkov meritev delcev PM₁₀ monitoringa kakovosti zunanjega zraka MO Ljubljana. Dnevna mejna vrednost (50 µg/m³) je bila presežena 1-krat. Maksimalna urna koncentracija delcev PM₁₀ je znašala 116 µg/m³, maksimalna dnevna koncentracija 51 µg/m³. Srednja mesečna koncentracija je znašala 23 µg/m³. Vrednost indeksa kakovosti zraka (CAQI) za ta parameter je visok. Onesnaženje z delci PM₁₀ je bilo največje iz zahoda. Največji deleži so iz smeri W, WSW in NNW.

V mesecu aprilu 2017 je bilo na lokaciji križišča Tivolske ceste in Vošnjakove ulice izmerjeno 100 % pravih rezultatov urni vrednosti nivoja hrupa. Mejna vrednost kazalca hrupa L_{dn} je bila v merjenem obdobju presežena 30-krat, kritična vrednost kazalca hrupa L_{dn} je bila presežena 2-krat. Mejna vrednost kazalca hrupa L_{noč} je bila presežena 30-krat, kritična vrednost kazalca hrupa L_{noč} je bila presežena 30-krat.