



**ELEKTROINŠTITUT MILAN VIDMAR**

Inštitut za elektrogospodarstvo in elektroindustrijo  
Ljubljana  
Oddelek za okolje

## REZULTATI MERITEV OKOLJSKEGA MERILNEGA SISTEMA MESTNE OBČINE LJUBLJANA

marec 2017

215241\_B1-20

Ljubljana, APRIL 2017





**ELEKTROINŠTITUT MILAN VIDMAR**

Inštitut za elektrogospodarstvo in elektroindustrijo  
Ljubljana  
Oddelek za okolje

Št. poročila: 215241\_B1-20

**REZULTATI MERITEV OKOLJSKEGA MERILNEGA SISTEMA  
MESTNE OBČINE LJUBLJANA**

marec 2017

Ljubljana, APRIL 2017

Direktor:

dr. Boris ŽITNIK, univ. dipl. inž. el.

Meritve kakovosti zunanjega zraka in meteoroloških parametrov so bile opravljene z Okoljskim merilnim sistemom Mestne občine Ljubljana. Izvajal jih je Elektroinštitut Milan Vidmar. Obdelave podatkov, postopki zagotavljanja skladnosti in poročilo so bili izdelani na Elektroinštitutu Milan Vidmar v Ljubljani.

**© Elektroinštitut Milan Vidmar 2017**

Vse pravice pridržane. Nobenega dela dokumenta se brez poprejšnjega pisnega dovoljenja avtorja ne sme ponatisniti, razmnoževati, shranjevati v sistemu za shranjevanje podatkov ali prenašati v kakršnikoli obliki ali s kakršnimikoli sredstvi. Objavljanje rezultatov dovoljeno le z navedbo vira.

Dokument predstavlja gradivo, ki v originalu predstavlja dokument v pravnem postopku. Elektronski dokument je informativne narave in se lahko uporablja izključno v nekomercialne namene.

---

**PODATKI O POROČILU:**

<b>Naročnik:</b>	Mestna občina Ljubljana, Oddelek za varstvo okolja Zarnikova 3, Ljubljana
<b>Št. pogodbe:</b>	Okvirni sporazum: 430-119/2015-6
<b>Odgovorna oseba naročnika:</b>	Andrej PILTAVER, univ. dipl. inž. el.
<b>Št. delovnega naloga:</b>	215 241
<b>Št. poročila:</b>	215241_B1-20
<b>Naslov poročila:</b>	Rezultati meritev Okoljskega merilnega sistema Mestne občine Ljubljana
<b>Izvajalec:</b>	Elektroinštitut Milan Vidmar Inštitut za elektrogospodarstvo in elektroindustrijo Hajdrihova 2, 1000 LJUBLJANA
<b>Poročilo izdelal-i:</b>	Roman KOCUVAN, univ. dipl. el. inž. Tine GORJUP, rač. teh. Nina KOS, medijski teh.
<b>Datum izdelave:</b>	APRIL 2017
<b>Seznam prejemnikov poročila:</b>	MOL, Oddelek za varstvo okolja 3 x cd Elektroinštitut Milan Vidmar - arhiv 1 x

Vodja oddelka:

mag. Rudi VONČINA, univ. dipl. inž. el.



## IZVLEČEK:

V poročilu so podani rezultati meritev monitoringa kakovosti zunanjega zraka z Okoljskim merilnim sistemom (OMS) Mestne občine Ljubljana (MOL) na merilnem mestu križišče Tivolske ceste in Vošnjakove ulice. Vključeni so rezultati meritev kakovosti zunanjega zraka, ki jih izvaja Elektroinštitut Milan Vidmar (EIMV): koncentracije SO<sub>2</sub>, NO<sub>2</sub>, NO<sub>x</sub>, benzena, toluena, M&P ksilena, etilbenzena, O-ksilena, delcev PM<sub>10</sub> in meteorološke meritve. Meritve se nanašajo na marec 2017.

V merjenem obdobju rezultati meritev SO<sub>2</sub> na lokaciji (Tivolska - Vošnjakova 100%) sledijo cilju za letno razpoložljivost uradnih rezultatov. Zakonsko predpisana letna meja za uradne rezultate je 90%. Urna mejna vrednost v merjenem obdobju ni bila presežena. Dnevna mejna vrednost v merjenem obdobju ni bila presežena.

V merjenem obdobju rezultati meritev NO<sub>2</sub> na lokaciji (Tivolska - Vošnjakova 100%) sledijo cilju za letno razpoložljivost uradnih rezultatov. Zakonsko predpisana letna meja za uradne rezultate je 90%. Urna mejna vrednost v merjenem obdobju ni bila presežena.

V merjenem obdobju rezultati meritev NO<sub>x</sub> na lokaciji (Tivolska - Vošnjakova 100%) sledijo cilju za letno razpoložljivost uradnih rezultatov. Zakonsko predpisana letna meja za uradne rezultate je 90%.

V merjenem obdobju rezultati meritev delcev PM<sub>10</sub> na lokaciji (Tivolska - Vošnjakova 99%) sledijo cilju za letno razpoložljivost uradnih rezultatov. Zakonsko predpisana letna meja za uradne rezultate je 90%. Dnevna mejna vrednost je bila v merjenem obdobju presežena 7 krat.

V merjenem obdobju rezultati meritev benzen na lokaciji (Tivolska - Vošnjakova 95%) sledijo cilju za letno razpoložljivost uradnih rezultatov. Zakonsko predpisana letna meja za uradne rezultate je 90%.

V merjenem obdobju rezultati meritev toluen na lokaciji (Tivolska - Vošnjakova 95%) sledijo cilju za letno razpoložljivost uradnih rezultatov. Zakonsko predpisana letna meja za uradne rezultate je 90%.

V merjenem obdobju rezultati meritev M&P ksilen na lokaciji (Tivolska - Vošnjakova 95%) sledijo cilju za letno razpoložljivost uradnih rezultatov. Zakonsko predpisana letna meja za uradne rezultate je 90%.

V merjenem obdobju rezultati meritev etilbenzen na lokaciji (Tivolska - Vošnjakova 95%) sledijo cilju za letno razpoložljivost uradnih rezultatov. Zakonsko predpisana letna meja za uradne rezultate je 90%.

V merjenem obdobju rezultati meritev O-ksilen na lokaciji (Tivolska - Vošnjakova 95%) sledijo cilju za letno razpoložljivost uradnih rezultatov. Zakonsko predpisana letna meja za uradne rezultate je 90%.





## **KAZALO VSEBINE**

<b>1.</b>	<b>UVOD .....</b>	<b>9</b>
1.1	KAKOVOST ZUNANJEGA ZRAKA .....	9
1.1.1	ZAKONSKE OSNOVE .....	9
1.1.2	MERILNA MREŽA, LOKACIJE MERILNIH MEST IN OPREMA .....	9
1.1.3	NABOR MERITEV, SKLADNOST MERILNE TEHNIKE IN KAKOVOST MERITEV .....	10
1.1.4	MEJNE VREDNOSTI MERJENIH PARAMETROV .....	11
1.2	METEOROLOGIJA.....	13
1.2.1.	ZAKONSKE OSNOVE.....	13
1.2.2.	MERILNA MREŽA, LOKACIJE MERILNIH MEST IN OPREMA .....	13
1.2.3.	NABOR MERITEV, SKLADNOST MERILNE TEHNIKE IN KAKOVOST MERITEV .....	14
<b>2.</b>	<b>REZULTATI MERITEV.....</b>	<b>15</b>
2.1	Meritve kakovosti zraka .....	15
2.1.1	Pregled koncentracij v zraku: SO <sub>2</sub> – Tivolska - Vošnjakova.....	17
2.1.2	Pregled koncentracij v zraku: NO <sub>2</sub> – Tivolska - Vošnjakova .....	20
2.1.3	Pregled koncentracij v zraku: NO <sub>x</sub> – Tivolska - Vošnjakova .....	23
2.1.4	Pregled koncentracij v zraku: benzen – Tivolska - Vošnjakova .....	26
2.1.5	Pregled koncentracij v zraku: toluen – Tivolska - Vošnjakova .....	29
2.1.6	Pregled koncentracij v zraku: M&P ksilen – Tivolska - Vošnjakova .....	32
2.1.7	Pregled koncentracij v zraku: etilbenzen – Tivolska - Vošnjakova .....	35
2.1.8	Pregled koncentracij v zraku: O-ksilen – Tivolska - Vošnjakova .....	38
2.1.9	Pregled koncentracij v zraku: PM <sub>10</sub> – Tivolska - Vošnjakova .....	41
2.2	Meteorološke meritve.....	44
2.2.1	Pregled temperature in relativne vlage v zraku – Tivolska - Vošnjakova.....	44
2.3	Meritve hrupa.....	49
2.3.1	Meritve hrupa – Tivolska - Vošnjakova .....	49
<b>3.</b>	<b>ZAKLJUČEK .....</b>	<b>53</b>



## 1. UVOD

S sprejetjem Zakona o varstvu okolja (ZVO-1, Ur.l. RS, št. 41/2004 s spremembami) v letu 2004 je bil vzpostavljen pravni red za spodbujanje in usmerjanje takšnega družbenega razvoja, ki omogoča dolgoročne pogoje za človekovo zdravje, počutje in kakovost njegovega življenja ter ohranjanje biotske raznovrstnosti. Med cilji tega zakona sta tudi preprečitev in zmanjšanje obremenjevanja okolja in ohranjanje ter izboljševanje kakovosti okolja. Za doseganje teh ciljev zakon predpisuje monitoring stanja okolja, kar obsega tudi monitoring kakovosti zunanje zraka.

### 1.1 KAKOVOST ZUNANJEGA ZRAKA

#### 1.1.1 ZAKONSKE OSNOVE

Monitoring kakovosti zunanje zraka zagotavlja država, dolžni pa so ga izvajati tudi povzročitelji obremenitve zunanje zraka, ki morajo pri opravljanju svoje dejavnosti v sklopu obratovalnega monitoringa, zagotavljati tudi monitoring stanja okolja, oziroma monitoring kakovosti zunanje zraka. Onesnaževanje zunanje zraka je neposredno ali posredno vnašanje snovi ali energije v zrak in je posledica človekove dejavnosti, ki lahko škoduje okolju, človekovemu zdravju ali pa na kakšen način posega v lastninsko pravico. Monitoring kakovosti zunanje zraka zaradi tovrstnega vnašanja obsega spremljanje in nadzorovanje stanja onesnaženosti zraka s sistematičnimi meritvami ali drugimi metodami in z njimi povezanimi postopki. Način spremljanja in nadzorovanja je predpisan v podzakonskih aktih – uredbah in pravilniku: Uredbi o kakovosti zunanje zraka (Ur. l. RS št. 9/11 s spremembami), Uredbi o arzeniu, kadmiju, živem srebru, niklju in policikličnih aromatskih ogljikovodikih v zunanjem zraku (Ur.l. RS 56/06) in Pravilniku o ocenjevanju kakovosti zunanje zraka (Ur. l. RS, št. 55/11 s spremembami). Ti predpisi so bili sprejeti na podlagi Zakona o varstvu okolja (ZVO, Ur. l. RS, št. 32/93; ZVO-1, Ur. l. RS, št. 41/2004 s spremembami). V letu 2007 je bila sprejeta tudi Uredba o emisiji snovi v zrak iz nepremičnih virov onesnaževanja (Ur. l. RS 31/07 s spremembami), ki povzročiteljem obremenitve zunanje zraka med drugim predpisuje zahteve v zvezi z ocenjevanjem kakovosti zraka na območju vrednotenja obremenitve zunanje zraka.

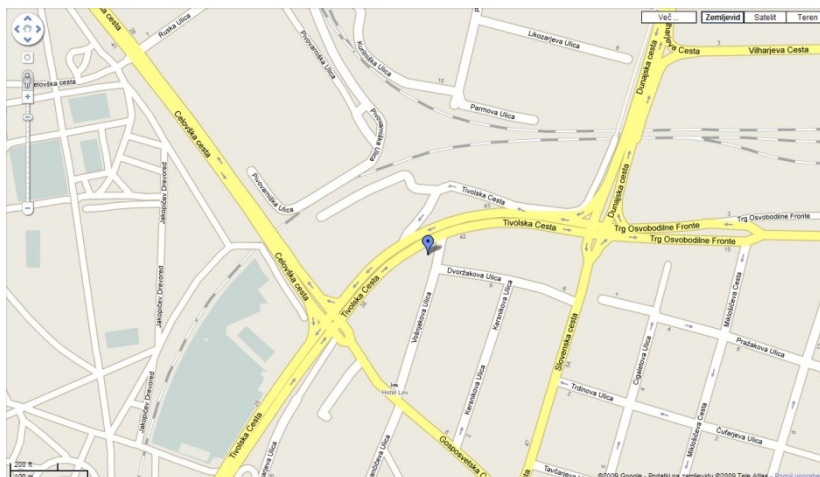
Z vstopom Slovenije v Evropsko unijo pa so postale obvezujoče tudi Direktive Evropske unije s področja kakovosti zunanje zraka, ki jih Slovenija privzema v svojo zakonodajo: Direktiva Sveta 1996/62/ES o presoji in upravljanju kakovosti zunanje zraka, Direktiva Sveta 2002/3/ES o ozonu v zunanjem zraku, Direktiva Sveta 1999/30/ES o mejnih vrednostih žveplovega dioksida, dušikovega dioksida in dušikovih oksidov, trdnih delcev in svinca v zunanjem zraku in Direktiva Sveta 2000/69/ES o mejnih vrednostih benzena in ogljikovega monoksida v zunanjem zraku in Direktiva 2004/107/ES o arzeniu, kadmiju, živem srebru, niklju in policikličnih aromatskih ogljikovodikih v zunanjem zraku ter najnovejša Direktiva 2008/50/ES Evropskega parlamenta in sveta o kakovosti zunanje zraka in čistejšem zraku za Evropo (Ur. l. EU, L1/52/11, 2008), ki je 11. junija 2010 razveljavila predhodno navedene direktive. Direktiva 2004/107/ES o arzeniu, kadmiju, živem srebru, niklju in policikličnih aromatskih ogljikovodikih v zunanjem zraku ostaja po tem datumu še v veljavi.

#### 1.1.2 MERILNA MREŽA, LOKACIJE MERILNIH MEST IN OPREMA

Monitoring kakovosti zunanje zraka se na območju Mestne občine Ljubljana izvaja že od konca šestdesetih let prejšnjega stoletja. Sedanji monitoring se izvaja na merilnem mestu Križišče Vošnjakove ulice in Tivolske ceste z Okoljskim merilnim sistemom Mestne občine Ljubljana. Merilni sistem upravlja osebje Elektroinštituta Milan Vidmar, Hajdrihova ulica 2, Ljubljana. Postopke za izvajanje meritev in QA/QC postopke je prav tako predpisal Elektroinštitut Milan Vidmar, ki izdeluje tudi končno obdelavo rezultatov meritev in potrdi njihovo veljavnost.

Koordinate merilne postaje:

Merilna postaja	Nadmorska višina	GKKY	GKKX
Okoljski merilni sistem Mestne občine Ljubljana	299 m	461919	101581



Slika: Lokacija OMS MOL. Vir: Google Maps (maps.google.com)

V monitoringu kakovosti zunanjega zraka je uporabljena merilna oprema, ki je skladna z referenčnimi merilnimi metodami. Meritve kakovosti zraka se opravljajo po naslednjih standardnih preskusnih metodah:

- SIST EN 14212:2012; SIST EN 14212:2012/AC:2014: Standardna metoda za določanje koncentracije žveplovega dioksida z ultravijolično fluorescenco.
- SIST EN 14211:2012: Standardna metoda za določanje koncentracije dušikovega dioksida in dušikovega monoksida s kemiluminiscenco,
- SIST EN 12341:2014: Standardna gravimetrijska metoda za določanje masne koncentracije frakcije lebdečih delcev PM10 ali PM2,5,
- SIST EN 14662-3:2005 – Kakovost zunanjega zraka – Standardna metoda za določanje koncentracije benzena – 3. del: Avtomatsko vzorčenje s prečrpavanjem in določanje s plinsko kromatografijo na kraju samem (in situ).

### 1.1.3 NABOR MERITEV, SKLADNOST MERILNE TEHNIKE IN KAKOVOST MERITEV

Nabor merjenih parametrov kakovosti zunanjega zraka v avtomatski merilni postaji:

Naziv postaje	Parametri kakovosti zraka								
	SO <sub>2</sub>	NO <sub>2</sub>	NO <sub>x</sub>	PM <sub>10</sub>	Benzen	Toluen	M&P ksilen	Etilbenzen	O-ksilen
Okoljski merilni sistem Mestne občine Ljubljana	✓	✓	✓	✓	✓	✓	✓	✓	✓

Ustreznost meritev kakovosti zunanjega zraka se potrjuje s sprotnim nadzorom stanja merilne opreme in uporabnostjo merilnih rezultatov. Zagotavljanje kakovosti rezultatov je skladno s prilogo 1 Pravilnika o ocenjevanju kakovosti zunanjega zraka (Ur.l. RS, št. 55/11 s spremembami).

### 1.1.4 MEJNE VREDNOSTI MERJENIH PARAMETROV

V skladu z **Zakonom o varstvu okolja** (Ur. l. RS, št. 41/04 s spremembami) je na območju Republike Slovenije v veljavi **Uredba o kakovosti zunanjega zraka** (Ur. l. RS, št. 9/11 s spremembami), ki določa normative za vrednotenje kakovosti zraka spodnjih plasti atmosfere.

#### Legenda uporabljenih kratic zakonsko predpisanih koncentracij v poročilu:

kratica	pomen
MVU	urna mejna vrednost
MVD	dnevna mejna vrednost
AV	alarmna vrednost
OV	opozorilna vrednost
VZL	ciljna vrednost za varovanje zdravja ljudi
AOT40	parameter izražen v $(\mu\text{g}/\text{m}^3)\cdot\text{h}$ , izračunan za določeno obdobje kot vsota razlik med urnimi koncentracijami, ki presegajo $80 \mu\text{g}/\text{m}^3$ in so izmerjene med 8. in 20. uro ter vrednostjo $80 \mu\text{g}/\text{m}^3$ urnih koncentracij

Predpisane mejne vrednosti za posamezne snovi v zraku so:

#### Mejne in alarmne vrednosti ter kritične vrednosti za varstvo rastlin za žveplov dioksid:

časovni interval povprečenja	mejna vrednost ( $\mu\text{g}/\text{m}^3$ )	alarmna vrednost ( $\mu\text{g}/\text{m}^3$ )
1 ura	350 (ne sme biti presežena več kot 24-krat v koledarskem letu)	-
3-urni interval	-	500
1 dan	125 (ne sme biti presežena več kot 3-krat v koledarskem letu)	-
časovni interval povprečenja	kritična vrednost ( $\mu\text{g}/\text{m}^3$ )	sprejemljivo preseganje ( $\mu\text{g}/\text{m}^3$ )
zimski čas od 1. oktobra do 31. marca	20	-
koledarsko leto	20	-

#### Mejne in alarmne vrednosti za dušikov dioksid ter kritična vrednost za varstvo rastlin za dušikove okside:

časovni interval povprečenja	mejna vrednost ( $\mu\text{g}/\text{m}^3$ )	alarmna vrednost ( $\mu\text{g}/\text{m}^3$ )
1 ura	200 (velja za $\text{NO}_2$ ) (ne sme biti presežena več kot 18-krat v koledarskem letu)	-
3-urni interval	-	400 (velja za $\text{NO}_2$ )
koledarsko leto	40 (velja za $\text{NO}_2$ )	-
časovni interval povprečenja	kritična vrednost ( $\mu\text{g}/\text{m}^3$ )	sprejemljivo preseganje ( $\mu\text{g}/\text{m}^3$ )
koledarsko leto	30 (velja za $\text{NO}_x$ )	-

Opomba: Od leta 2010, vključno z njim, za dušikov dioksid ni sprejemljivega preseganja

**Mejne vrednosti za delce PM<sub>10</sub>:**

časovni interval povprečenja	mejna vrednost (µg/m <sup>3</sup> )	sprejemljivo preseganje (µg/m <sup>3</sup> ) *
1 dan	50 (ne sme biti presežena več kot 35-krat v koledarskem letu)	25
koledarsko leto	40	10

\* - Za izvajanje drugega odstavka 17. člena Uredbe o kakovosti zunanjega zraka

**Mejne vrednosti za benzen:**

časovni interval povprečenja	mejna vrednost (µg/m <sup>3</sup> )
koledarsko leto	5

## 1.2 METEOROLOGIJA

### 1.2.1. ZAKONSKE OSNOVE

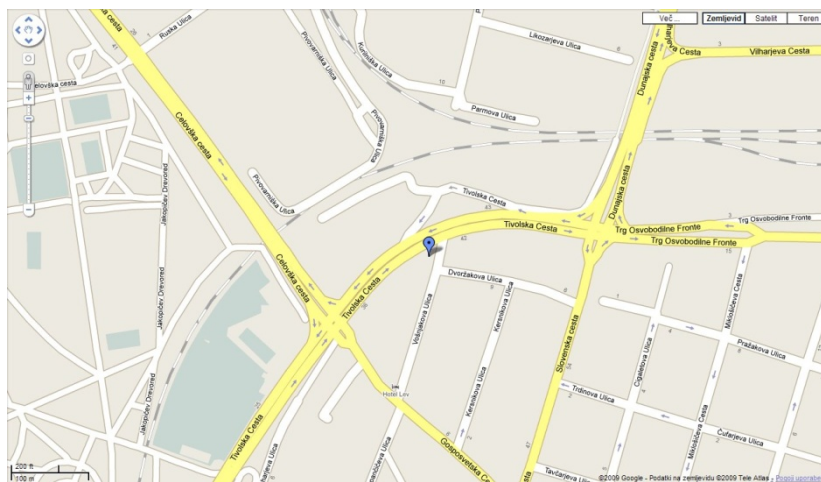
V letu 2006 je bil sprejet Zakon o meteorološki dejavnosti (ZMetD) (Ur.l. RS, št. 49/06), ki ureja opravljanje meteorološke dejavnosti, državno mrežo meteoroloških postaj, pogoje za registracijo meteorološke postaje, uporabo meteoroloških podatkov in druge, z meteorološko dejavnostjo povezane zadeve. Zakon obravnava tudi opravljanje meteorološke dejavnosti na avtomatskih meteoroloških postajah, na katerih elektronske naprave samodejno merijo, shranjujejo in pošiljajo podatke meteorološkega opazovanja v zbirke podatkov, kakršne so tudi v Okoljskem merilnem sistemu Mestne občine Ljubljana.

### 1.2.2. MERILNA MREŽA, LOKACIJE MERILNIH MEST IN OPREMA

Meteorološke meritve se v Okoljskem merilnem sistemu Mestne občine Ljubljana izvajajo skupaj z meritvami kakovosti zraka. Merilni sistem upravlja osebje Elektroinštituta Milan Vidmar, Hajdrihova ulica 2, Ljubljana. Postopke za izvajanje meritev in QA/QC postopke je prav tako predpisal Elektroinštitut Milan Vidmar, ki izdeluje tudi končno obdelavo rezultatov meritev in potrди njihovo veljavnost.

Koordinate meteorološke merilne postaje:

Merilna postaja	Nadmorska višina	GKKY	GKKX
Okoljski merilni sistem Mestne občine Ljubljana	299 m	461919	101581



Slika: Lokacija OMS MOL. Vir: Google Maps (maps.google.com)

Meritve meteoroloških parametrov se izvajajo po naslednjih merilnih principih:

- Merjenje smeri in hitrosti vetra je izvedeno z ultrazvočnim anemometrom na višini 10 m. Merilnik meri vrednosti trodimenzionalnega vektorja hitrosti vetra. Vektor se določa na podlagi meritve časa preleta zvoka na treh ustrezno postavljenih poteh. Sistem na ta način združuje meritev hitrosti in smeri vetra brez mehansko vrtljivih senzorjev.
- Merjenje temperature zraka je izvedeno z aspiriranim dajalnikom temperature s termolinearnim termistorskim vezjem.
- Merjenje relativne vlažnosti zraka je izvedeno s kapacitivnim dajalnikom, ki s pomočjo elektronskega vezja linearizira in ojača spremembe vlage v zraku ter jih pretvori v ustrezen analogen električni izhodni signal.

### 1.2.3. NABOR MERITEV, SKLADNOST MERILNE TEHNIKE IN KAKOVOST MERITEV

Nabor merjenih parametrov meteoroloških meritev v avtomatski merilni postaji:

Naziv postaje	Meteorološki parametri		
	Temperatura zraka	Smer in hitrost vetra	Relativna vlaga
Okoljski merilni sistem Mestne občine Ljubljana	✓	✓	✓

Ustreznost meritev kakovosti zunanjega zraka se potrjuje s sprotnim nadzorom stanja merilne opreme in uporabnostjo merilnih rezultatov. Zagotavljanje kakovosti rezultatov je skladno z Zakonom o meteorološki dejavnosti (ZMetD) (Ur.l. RS, št. 49/06).



## 2. REZULTATI MERITEV

### 2.1 MERITVE KAKOVOSTI ZRAKA

#### Pregled preseženih vrednosti: SO<sub>2</sub> marec 2017

	nad MVU	AV	nad MVD	podatkov
postaja	urne v.	3 urne v.	dnevne v.	%
Tivolska - Vošnjakova	0	0	0	100

#### Pregled preseženih vrednosti: NO<sub>2</sub> marec 2017

	nad MVU	AV	nad MVD	podatkov
postaja	urne v.	3 urne v.	dnevne v.	%
Tivolska - Vošnjakova	0	0	0	100

#### Pregled preseženih vrednosti: delci PM<sub>10</sub> marec 2017

	nad MVU	AV	nad MVD	podatkov
postaja	urne v.	3 urne v.	dnevne v.	%
Tivolska - Vošnjakova	-	-	7	99

#### Pregled preseženih vrednosti: SO<sub>2</sub> do marec 2017

		nad MVU	AV	nad MVD	podatkov
postaja	meritve od	urne v.	3 urne v.	dnevne v.	%
Tivolska - Vošnjakova	01.01.2017	0	0	0	100

#### Pregled preseženih vrednosti: NO<sub>2</sub> do marec 2017

		nad MVU	AV	nad MVD	podatkov
postaja	meritve od	urne v.	3 urne v.	dnevne v.	%
Tivolska - Vošnjakova	01.01.2017	1	0	0	100

#### Pregled preseženih vrednosti: delci PM<sub>10</sub> do marec 2017

		nad MVU	AV	nad MVD	podatkov
postaja	meritve od	urne v.	3 urne v.	dnevne v.	%
Tivolska - Vošnjakova	01.01.2017	-	-	39	100

#### Pregled srednjih koncentracij: SO<sub>2</sub> (µg/m<sup>3</sup>) za marec 2017 in pretekla leta

postaja	2015	2016	2017
Tivolska - Vošnjakova	3	1	3

#### Pregled srednjih koncentracij: NO<sub>2</sub> (µg/m<sup>3</sup>) za marec 2017 in pretekla leta

postaja	2015	2016	2017
Tivolska - Vošnjakova	44	35	60

**Pregled srednjih koncentracij: NO<sub>x</sub> (µg/m<sup>3</sup>) za marec 2017 in pretekla leta**

postaja	2015	2016	2017
Tivolska - Vošnjakova	79	64	122

**Pregled srednjih koncentracij: delci PM<sub>10</sub> (µg/m<sup>3</sup>) za marec 2017 in pretekla leta**

postaja	2015	2016	2017
Tivolska - Vošnjakova	44	36	41

**Pregled srednjih koncentracij: benzen (µg/m<sup>3</sup>) za marec 2017 in pretekla leta**

postaja	2015	2016	2017
Tivolska - Vošnjakova	3	3	3

**Pregled srednjih koncentracij: toluen (µg/m<sup>3</sup>) za marec 2017 in pretekla leta**

postaja	2015	2016	2017
Tivolska - Vošnjakova	5	4	5

**Pregled srednjih koncentracij: M&P ksilen (µg/m<sup>3</sup>) za marec 2017 in pretekla leta**

postaja	2015	2016	2017
Tivolska - Vošnjakova	4	3	4

**Pregled srednjih koncentracij: etilbenzen (µg/m<sup>3</sup>) za marec 2017 in pretekla leta**

postaja	2015	2016	2017
Tivolska - Vošnjakova	0	0	0

**Pregled srednjih koncentracij: O-ksilen (µg/m<sup>3</sup>) za marec 2017 in pretekla leta**

postaja	2015	2016	2017
Tivolska - Vošnjakova	0	0	0

## 2.1.1 Pregled koncentracij v zraku: SO<sub>2</sub> – Tivolska - Vošnjakova

Lokacija meritev: OMS - MOL  
 Postaja: Tivolska - Vošnjakova  
 Obdobje meritev: 01.03.2017 do 01.04.2017

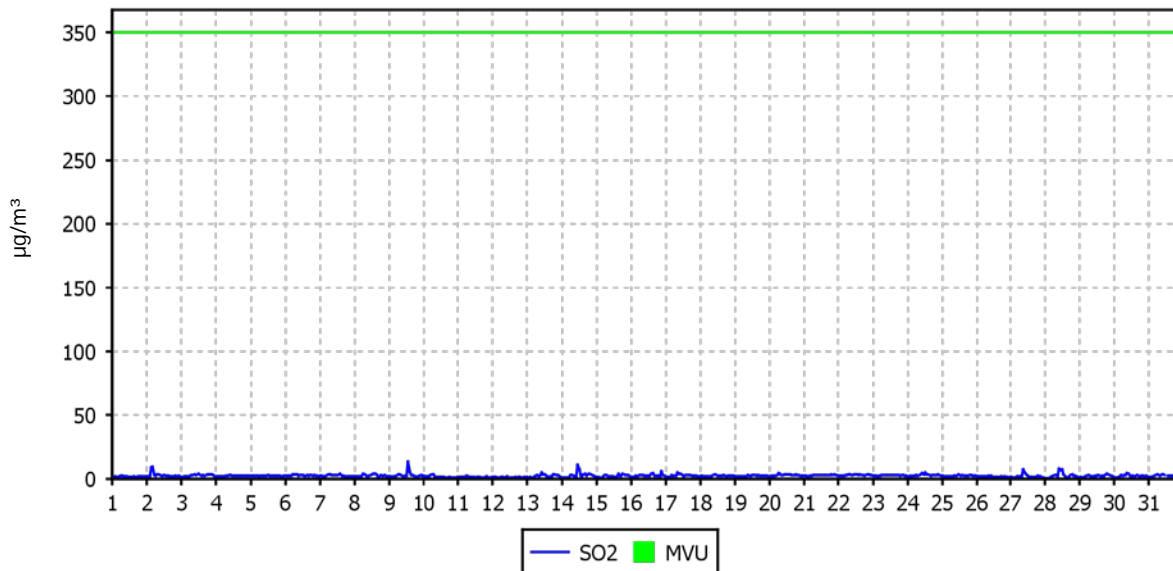
Razpoložljivih urnih podatkov:	743	100%
Maksimalna urna koncentracija:	14 µg/m <sup>3</sup>	09.03.2017 14:00:00
Maksimalna dnevna koncentracija:	3 µg/m <sup>3</sup>	20.03.2017
Minimalna dnevna koncentracija:	1 µg/m <sup>3</sup>	12.03.2017
Srednja koncentracija v obdobju:	3 µg/m <sup>3</sup>	
Število primerov urne koncentracije		
- nad MVU 350 µg/m <sup>3</sup> :	0	
Število primerov dnevne koncentracije		
- nad MVD 125 µg/m <sup>3</sup> :	0	
Št. intervalov 3 zaporednih ur nad AV 500 µg/m <sup>3</sup> :	0	
Percentilna vrednost		
- 98 p.v. - urnih koncentracij:	5 µg/m <sup>3</sup>	
- 50 p.v. - dnevnih koncentracij:	3 µg/m <sup>3</sup>	

Razredi porazdelitve	Čas. interval - URA		Čas. interval - DAN	
	št. primerov	delež - %	št. primerov	delež - %
0.0 do 1.0 µg/m <sup>3</sup>	6	1	0	0
1.0 do 2.0 µg/m <sup>3</sup>	162	22	4	13
2.0 do 3.0 µg/m <sup>3</sup>	368	50	20	65
3.0 do 4.0 µg/m <sup>3</sup>	177	24	7	23
4.0 do 5.0 µg/m <sup>3</sup>	15	2	0	0
5.0 do 7.5 µg/m <sup>3</sup>	7	1	0	0
7.5 do 10.0 µg/m <sup>3</sup>	6	1	0	0
10.0 do 15.0 µg/m <sup>3</sup>	2	0	0	0
15.0 do 20.0 µg/m <sup>3</sup>	0	0	0	0
20.0 do 25.0 µg/m <sup>3</sup>	0	0	0	0
25.0 do 30.0 µg/m <sup>3</sup>	0	0	0	0
30.0 do 35.0 µg/m <sup>3</sup>	0	0	0	0
35.0 do 40.0 µg/m <sup>3</sup>	0	0	0	0
40.0 do 45.0 µg/m <sup>3</sup>	0	0	0	0
45.0 do 50.0 µg/m <sup>3</sup>	0	0	0	0
50.0 do 60.0 µg/m <sup>3</sup>	0	0	0	0
60.0 do 70.0 µg/m <sup>3</sup>	0	0	0	0
70.0 do 80.0 µg/m <sup>3</sup>	0	0	0	0
80.0 do 90.0 µg/m <sup>3</sup>	0	0	0	0
90.0 do 100.0 µg/m <sup>3</sup>	0	0	0	0
100.0 do 9999.0 µg/m <sup>3</sup>	0	0	0	0
Skupaj	743	100	31	100

### URNE KONCENTRACIJE - SO<sub>2</sub>

OMS - MOL (Tivolska - Vošnjakova)

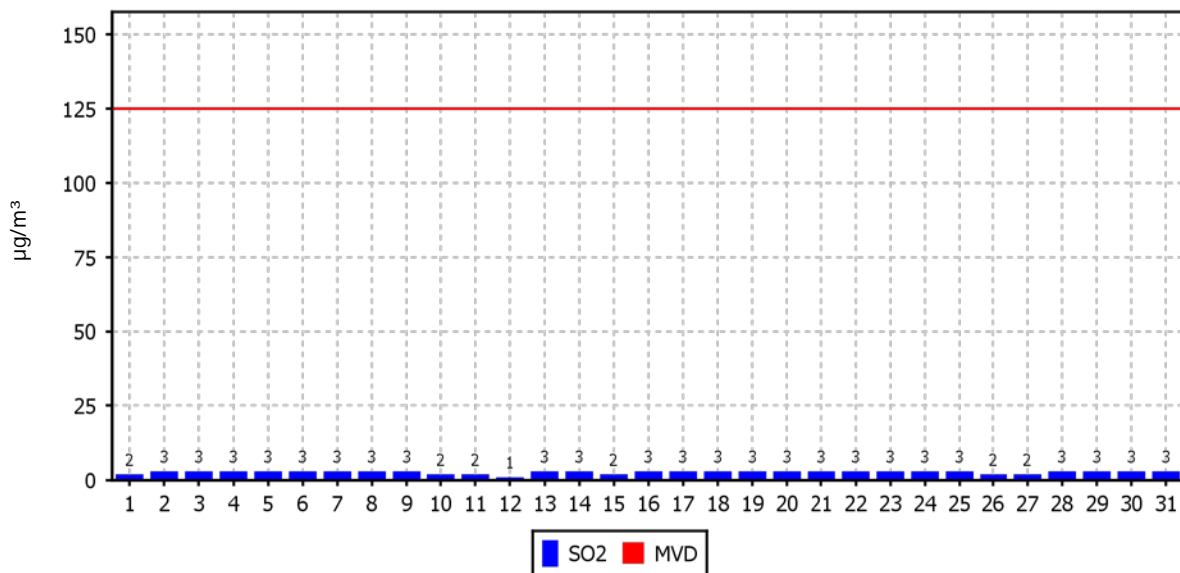
01.03.2017 do 01.04.2017



### DNEVNE KONCENTRACIJE - SO<sub>2</sub>

OMS - MOL (Tivolska - Vošnjakova)

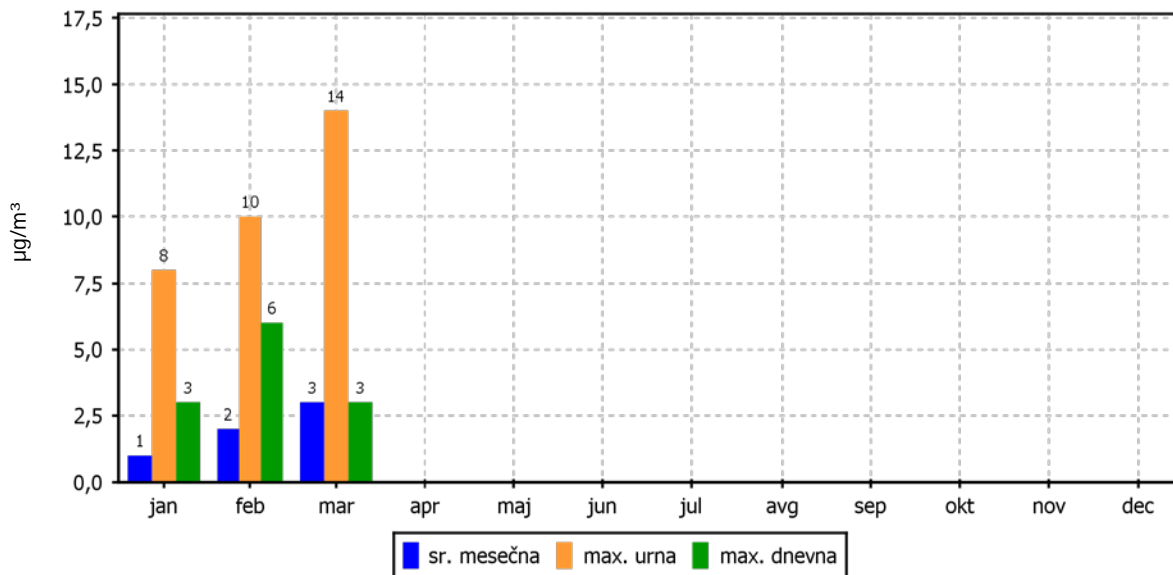
01.03.2017 do 01.04.2017



### KONCENTRACIJE - SO<sub>2</sub>

OMS - MOL (Tivolska - Vošnjakova)

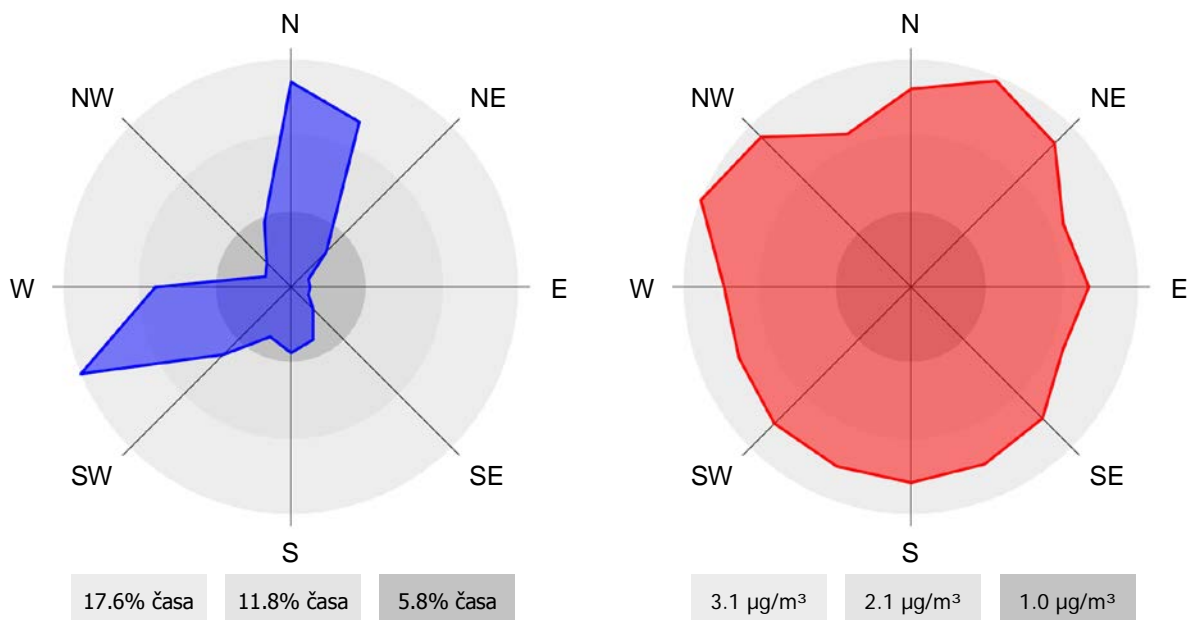
01.01.2017 do 01.01.2018



### ROŽI VETROV IN ONESNAŽENJA

OMS - MOL (Tivolska - Vošnjakova)

01.03.2017 do 01.04.2017



## 2.1.2 Pregled koncentracij v zraku: NO<sub>2</sub> – Tivolska - Vošnjakova

Lokacija meritev: OMS - MOL  
 Postaja: Tivolska - Vošnjakova  
 Obdobje meritev: 01.03.2017 do 01.04.2017

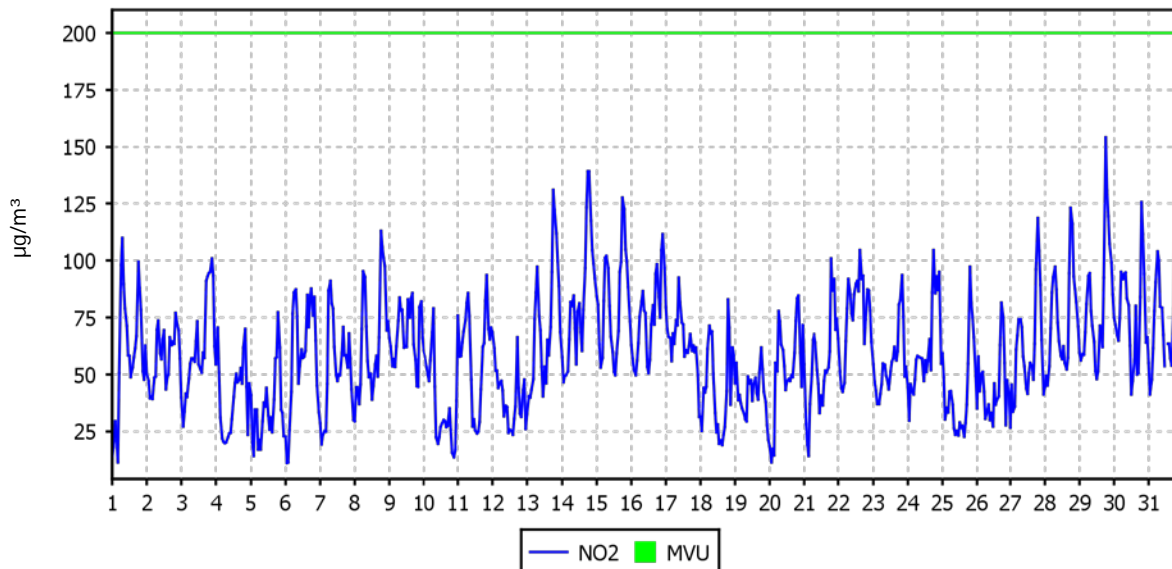
Razpoložljivih urnih podatkov:	743	100%
Maksimalna urna koncentracija:	154 µg/m <sup>3</sup>	29.03.2017 19:00:00
Maksimalna dnevna koncentracija:	82 µg/m <sup>3</sup>	14.03.2017
Minimalna dnevna koncentracija:	35 µg/m <sup>3</sup>	05.03.2017
Srednja koncentracija v obdobju:	60 µg/m <sup>3</sup>	
Število primerov urne koncentracije		
- nad MVU 200 µg/m <sup>3</sup> :	0	
Št. intervalov 3 zaporednih ur nad AV 400 µg/m <sup>3</sup> :	0	
Percentilna vrednost		
- 98 p.v. - urnih koncentracij:	118 µg/m <sup>3</sup>	
- 50 p.v. - dnevnih koncentracij:	59 µg/m <sup>3</sup>	

Razredi porazdelitve	Čas. interval - URA		Čas. interval - DAN	
	št. primerov	delež - %	št. primerov	delež - %
0.0 do 5.0 µg/m <sup>3</sup>	0	0	0	0
5.0 do 10.0 µg/m <sup>3</sup>	0	0	0	0
10.0 do 15.0 µg/m <sup>3</sup>	9	1	0	0
15.0 do 20.0 µg/m <sup>3</sup>	14	2	0	0
20.0 do 25.0 µg/m <sup>3</sup>	27	4	0	0
25.0 do 30.0 µg/m <sup>3</sup>	39	5	0	0
30.0 do 35.0 µg/m <sup>3</sup>	30	4	0	0
35.0 do 40.0 µg/m <sup>3</sup>	31	4	2	6
40.0 do 45.0 µg/m <sup>3</sup>	54	7	6	19
45.0 do 50.0 µg/m <sup>3</sup>	69	9	0	0
50.0 do 60.0 µg/m <sup>3</sup>	136	18	8	26
60.0 do 80.0 µg/m <sup>3</sup>	183	25	11	35
80.0 do 100.0 µg/m <sup>3</sup>	112	15	4	13
100.0 do 120.0 µg/m <sup>3</sup>	26	3	0	0
120.0 do 140.0 µg/m <sup>3</sup>	11	1	0	0
140.0 do 160.0 µg/m <sup>3</sup>	2	0	0	0
160.0 do 180.0 µg/m <sup>3</sup>	0	0	0	0
180.0 do 200.0 µg/m <sup>3</sup>	0	0	0	0
200.0 do 250.0 µg/m <sup>3</sup>	0	0	0	0
250.0 do 300.0 µg/m <sup>3</sup>	0	0	0	0
300.0 do 400.0 µg/m <sup>3</sup>	0	0	0	0
400.0 do 9999.0 µg/m <sup>3</sup>	0	0	0	0
Skupaj	743	100	31	100

### URNE KONCENTRACIJE - NO<sub>2</sub>

OMS - MOL (Tivolska - Vošnjakova)

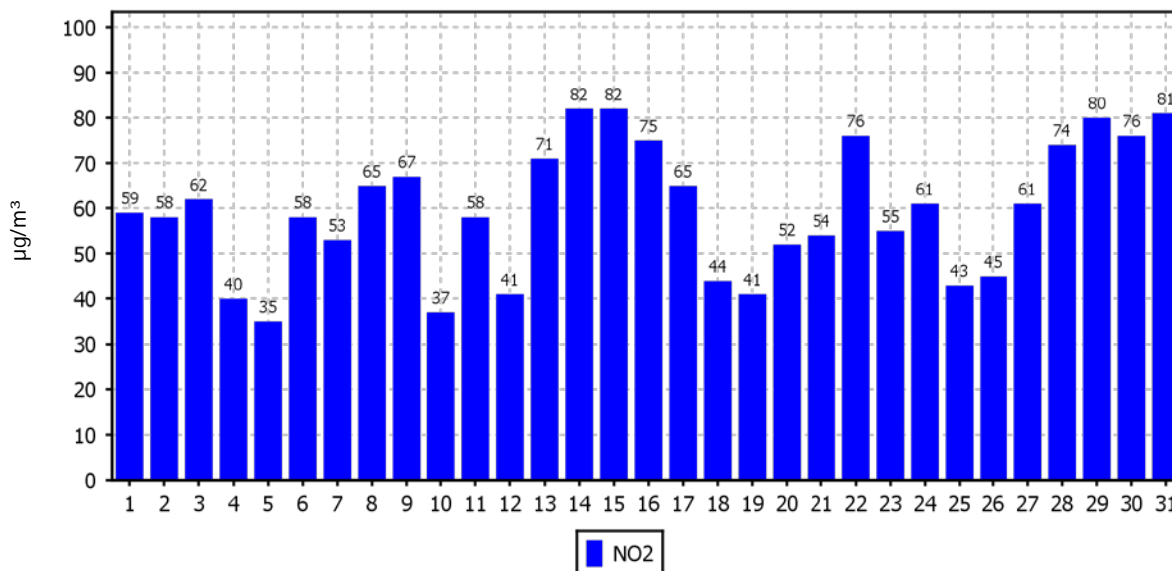
01.03.2017 do 01.04.2017



### DNEVNE KONCENTRACIJE - NO<sub>2</sub>

OMS - MOL (Tivolska - Vošnjakova)

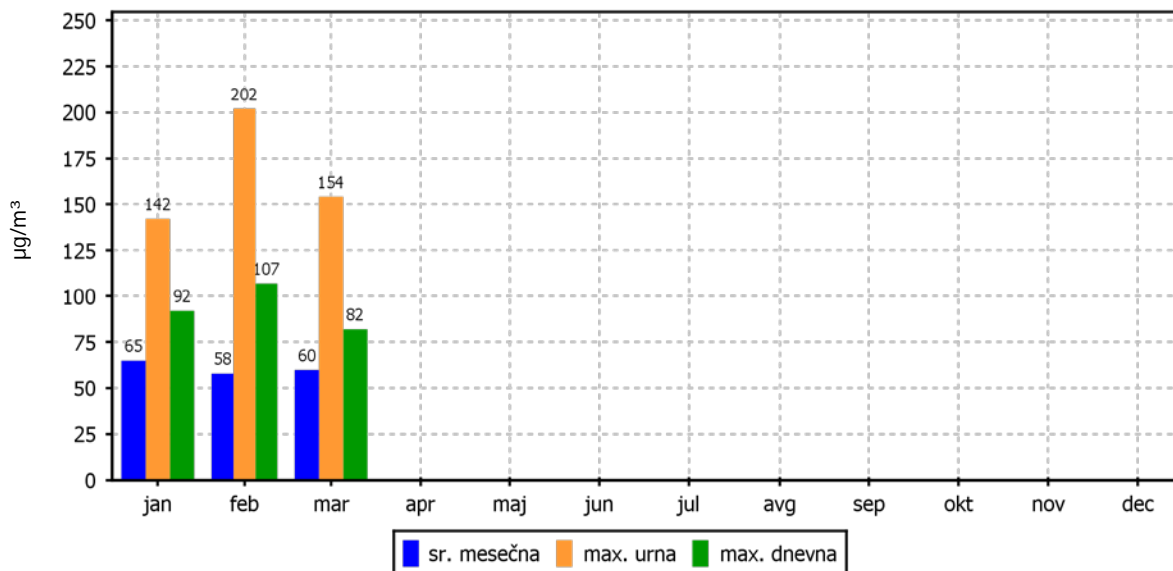
01.03.2017 do 01.04.2017



### KONCENTRACIJE - NO<sub>2</sub>

OMS - MOL (Tivolska - Vošnjakova)

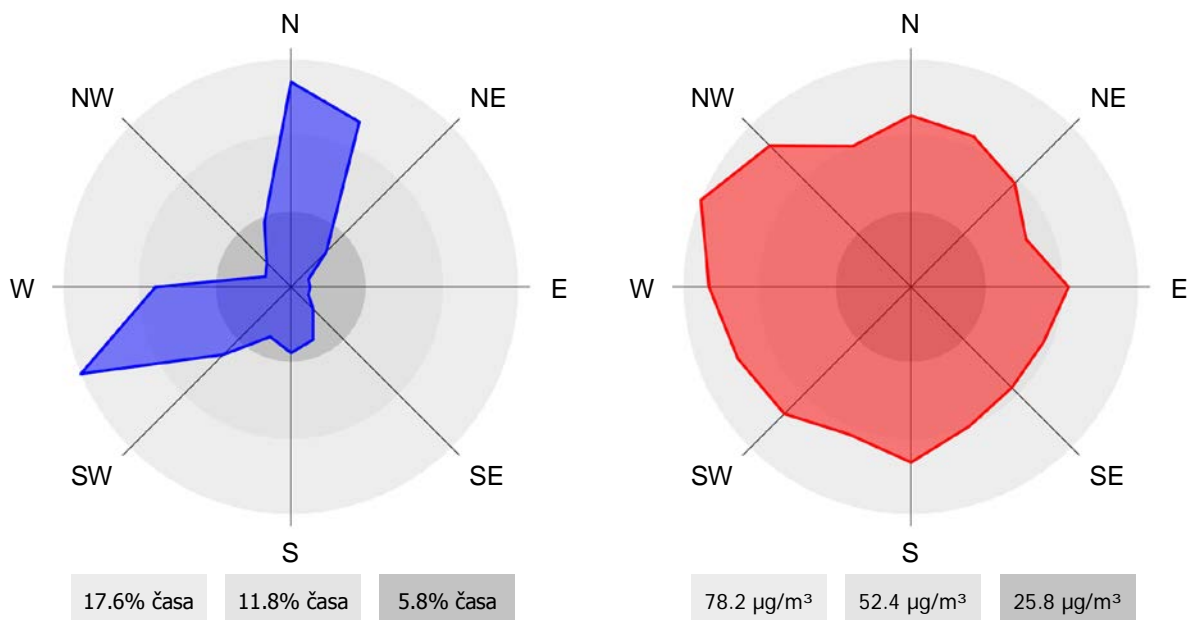
01.01.2017 do 01.01.2018



### ROŽI VETROV IN ONESNAŽENJA

OMS - MOL (Tivolska - Vošnjakova)

01.03.2017 do 01.04.2017





### 2.1.3 Pregled koncentracij v zraku: NO<sub>x</sub> – Tivolska - Vošnjakova

Lokacija meritev: OMS - MOL  
 Postaja: Tivolska - Vošnjakova  
 Obdobje meritev: 01.03.2017 do 01.04.2017

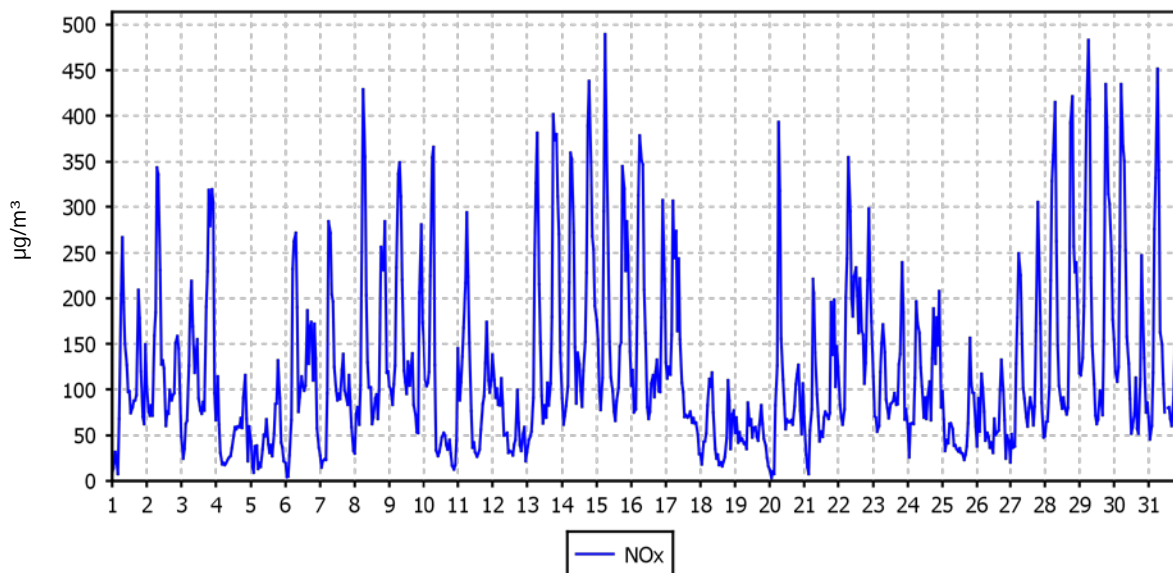
Razpoložljivih urnih podatkov:	743	100%
Maksimalna urna koncentracija:	489 µg/m <sup>3</sup>	15.03.2017 07:00:00
Maksimalna dnevna koncentracija:	213 µg/m <sup>3</sup>	29.03.2017
Minimalna dnevna koncentracija:	45 µg/m <sup>3</sup>	05.03.2017
Srednja koncentracija v obdobju:	122 µg/m <sup>3</sup>	
Percentilna vrednost		
- 98 p.v. - urnih koncentracij:	387 µg/m <sup>3</sup>	
- 50 p.v. - dnevnih koncentracij:	115 µg/m <sup>3</sup>	

Razredi porazdelitve	Čas. interval - URA		Čas. interval - DAN	
	št. primerov	delež - %	št. primerov	delež - %
0.0 do 5.0 µg/m <sup>3</sup>	3	0	0	0
5.0 do 10.0 µg/m <sup>3</sup>	5	1	0	0
10.0 do 15.0 µg/m <sup>3</sup>	7	1	0	0
15.0 do 20.0 µg/m <sup>3</sup>	14	2	0	0
20.0 do 25.0 µg/m <sup>3</sup>	15	2	0	0
25.0 do 30.0 µg/m <sup>3</sup>	16	2	0	0
30.0 do 35.0 µg/m <sup>3</sup>	24	3	0	0
35.0 do 40.0 µg/m <sup>3</sup>	24	3	0	0
40.0 do 45.0 µg/m <sup>3</sup>	19	3	1	3
45.0 do 50.0 µg/m <sup>3</sup>	18	2	0	0
50.0 do 60.0 µg/m <sup>3</sup>	47	6	4	13
60.0 do 80.0 µg/m <sup>3</sup>	114	15	2	6
80.0 do 100.0 µg/m <sup>3</sup>	103	14	3	10
100.0 do 120.0 µg/m <sup>3</sup>	71	10	7	23
120.0 do 140.0 µg/m <sup>3</sup>	47	6	2	6
140.0 do 160.0 µg/m <sup>3</sup>	36	5	4	13
160.0 do 180.0 µg/m <sup>3</sup>	31	4	3	10
180.0 do 200.0 µg/m <sup>3</sup>	17	2	4	13
200.0 do 250.0 µg/m <sup>3</sup>	47	6	1	3
250.0 do 300.0 µg/m <sup>3</sup>	29	4	0	0
300.0 do 400.0 µg/m <sup>3</sup>	44	6	0	0
400.0 do 9999.0 µg/m <sup>3</sup>	12	2	0	0
Skupaj	743	100	31	100

### URNE KONCENTRACIJE - NO<sub>x</sub>

OMS - MOL (Tivolska - Vošnjakova)

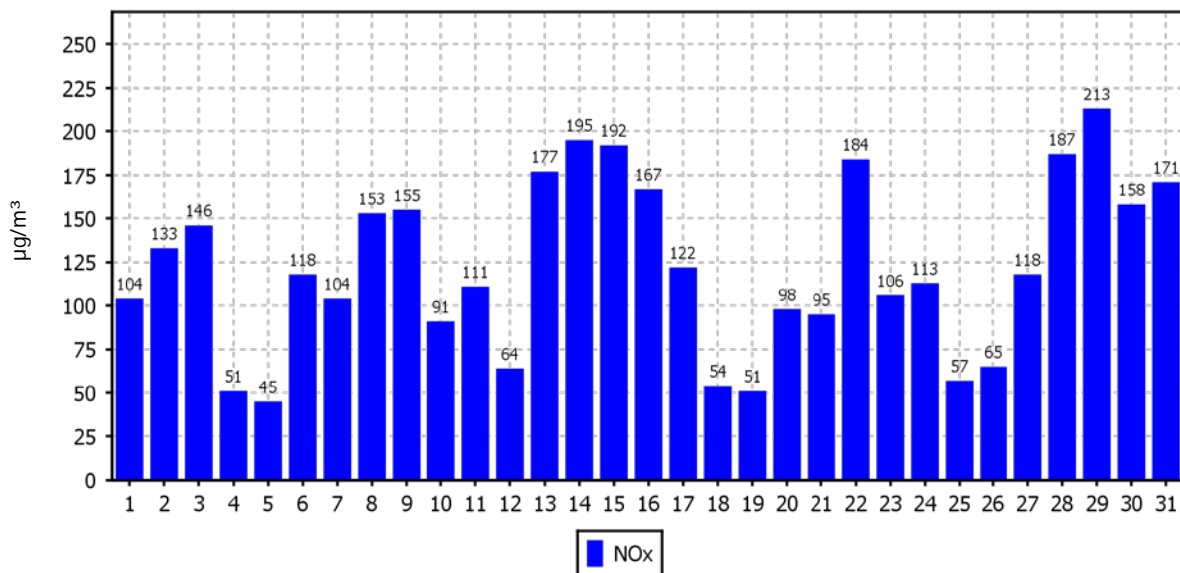
01.03.2017 do 01.04.2017



### DNEVNE KONCENTRACIJE - NO<sub>x</sub>

OMS - MOL (Tivolska - Vošnjakova)

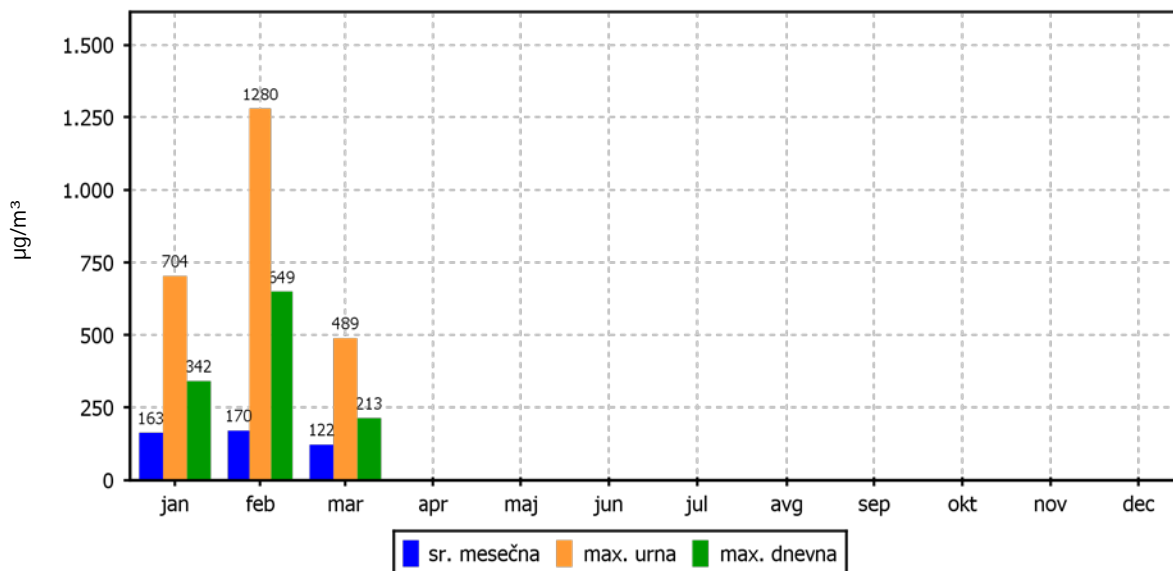
01.03.2017 do 01.04.2017



### KONCENTRACIJE - NO<sub>x</sub>

OMS - MOL (Tivolska - Vošnjakova)

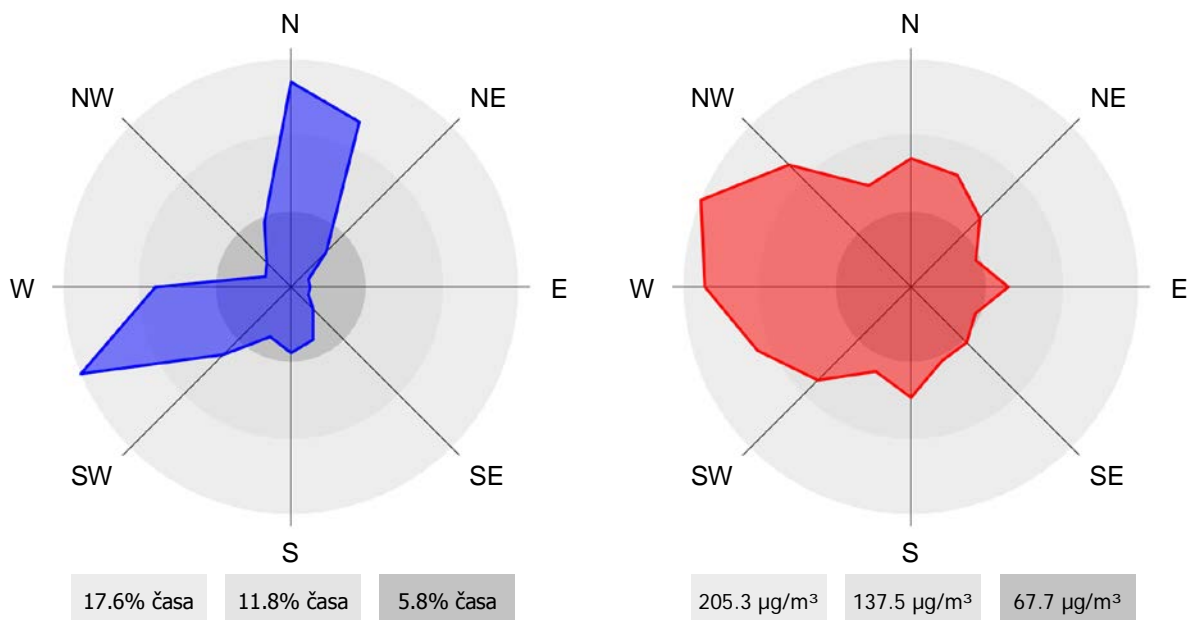
01.01.2017 do 01.01.2018



### ROŽI VETROV IN ONESNAŽENJA

OMS - MOL (Tivolska - Vošnjakova)

01.03.2017 do 01.04.2017



## 2.1.4 Pregled koncentracij v zraku: benzen – Tivolska - Vošnjakova

Lokacija meritev: OMS - MOL  
 Postaja: Tivolska - Vošnjakova  
 Obdobje meritev: 01.03.2017 do 01.04.2017

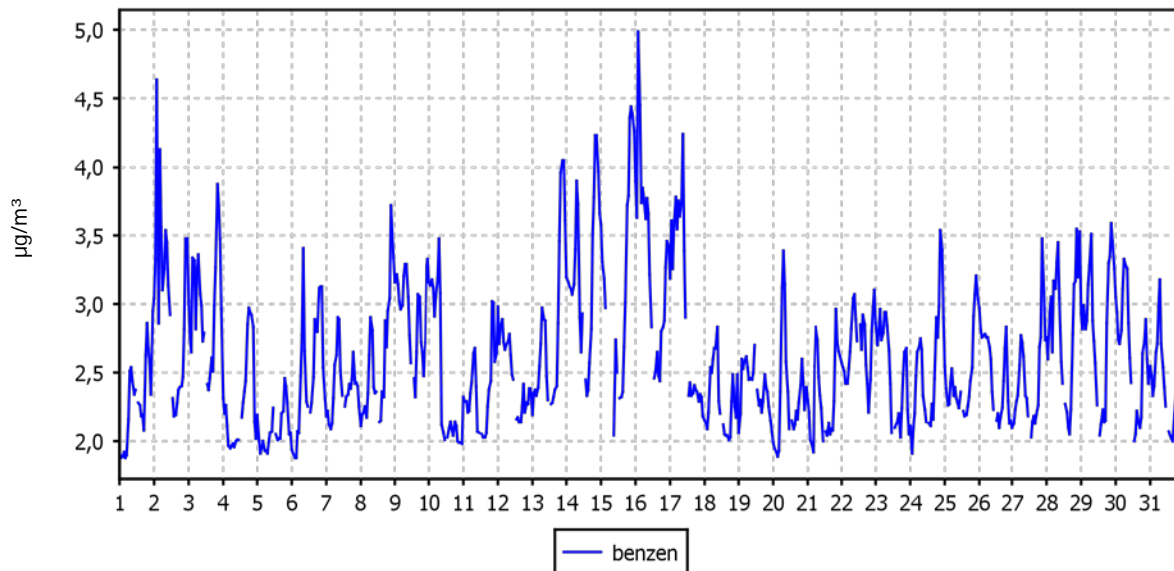
Razpoložljivih urnih podatkov:	708	95%
Maksimalna urna koncentracija:	5 µg/m <sup>3</sup>	16.03.2017 03:00:00
Maksimalna dnevna koncentracija:	3 µg/m <sup>3</sup>	16.03.2017
Minimalna dnevna koncentracija:	2 µg/m <sup>3</sup>	05.03.2017
Srednja koncentracija v obdobju:	3 µg/m <sup>3</sup>	
Percentilna vrednost		
- 98 p.v. - urnih koncentracij:	4 µg/m <sup>3</sup>	
- 50 p.v. - dnevnih koncentracij:	3 µg/m <sup>3</sup>	

Razredi porazdelitve	Čas. interval - URA		Čas. interval - DAN	
	št. primerov	delež - %	št. primerov	delež - %
0.0 do 0.25 µg/m <sup>3</sup>	0	0	0	0
0.25 do 0.5 µg/m <sup>3</sup>	0	0	0	0
0.5 do 0.75 µg/m <sup>3</sup>	0	0	0	0
0.75 do 1.0 µg/m <sup>3</sup>	0	0	0	0
1.0 do 2.0 µg/m <sup>3</sup>	32	5	0	0
2.0 do 3.0 µg/m <sup>3</sup>	531	75	27	87
3.0 do 4.0 µg/m <sup>3</sup>	132	19	4	13
4.0 do 5.0 µg/m <sup>3</sup>	13	2	0	0
5.0 do 10.0 µg/m <sup>3</sup>	0	0	0	0
10.0 do 20.0 µg/m <sup>3</sup>	0	0	0	0
20.0 do 40.0 µg/m <sup>3</sup>	0	0	0	0
40.0 do 60.0 µg/m <sup>3</sup>	0	0	0	0
60.0 do 80.0 µg/m <sup>3</sup>	0	0	0	0
80.0 do 100.0 µg/m <sup>3</sup>	0	0	0	0
100.0 do 200.0 µg/m <sup>3</sup>	0	0	0	0
200.0 do 300.0 µg/m <sup>3</sup>	0	0	0	0
300.0 do 400.0 µg/m <sup>3</sup>	0	0	0	0
400.0 do 500.0 µg/m <sup>3</sup>	0	0	0	0
500.0 do 9999.0 µg/m <sup>3</sup>	0	0	0	0
Skupaj	708	100	31	100

### URNE KONCENTRACIJE - benzen

OMS - MOL (Tivolska - Vošnjakova)

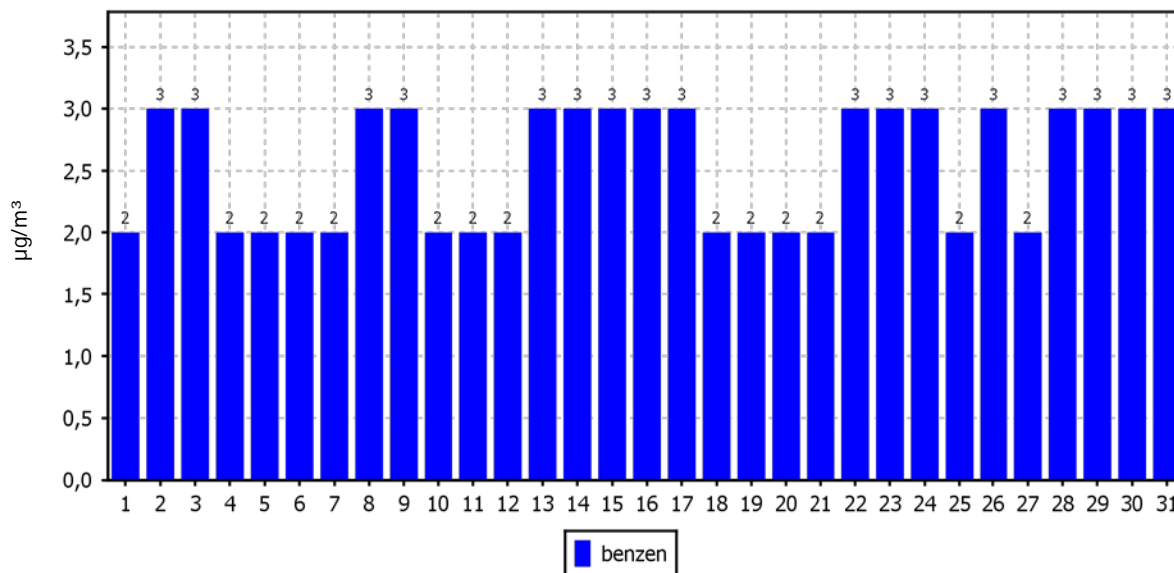
01.03.2017 do 01.04.2017



### DNEVNE KONCENTRACIJE - benzen

OMS - MOL (Tivolska - Vošnjakova)

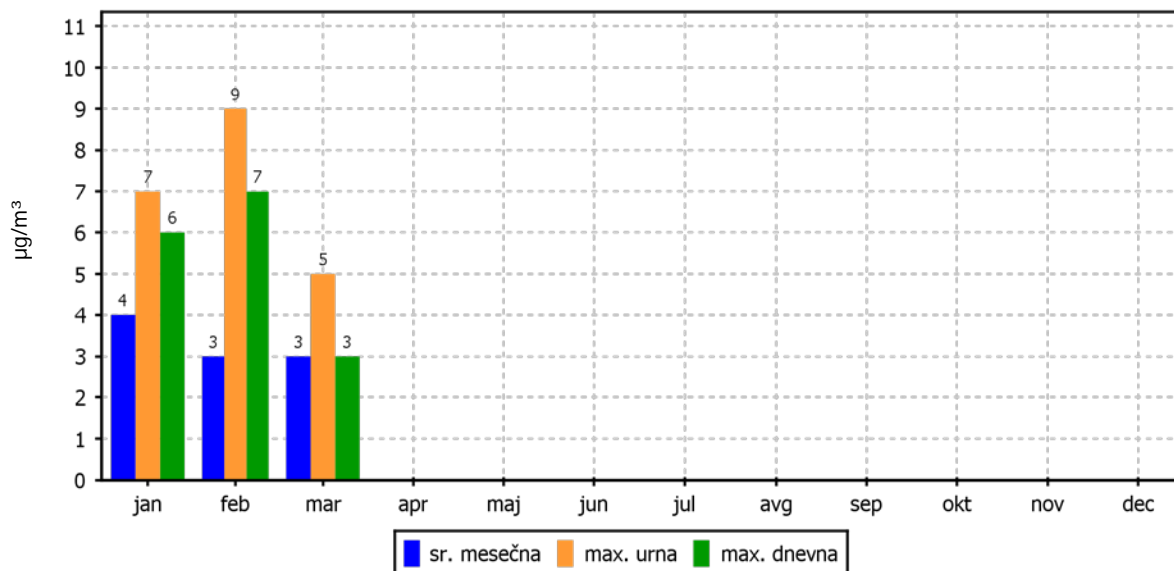
01.03.2017 do 01.04.2017



### KONCENTRACIJE - benzen

OMS - MOL (Tivolska - Vošnjakova)

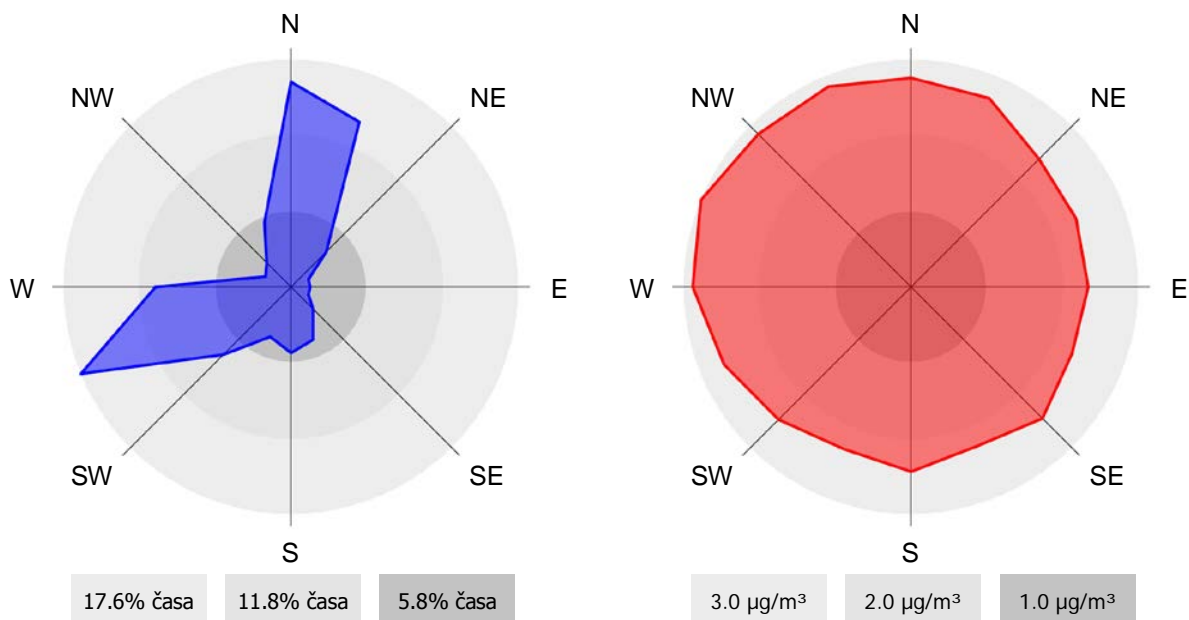
01.01.2017 do 01.01.2018



### ROŽI VETROV IN ONESNAŽENJA

OMS - MOL (Tivolska - Vošnjakova)

01.03.2017 do 01.04.2017



## 2.1.5 Pregled koncentracij v zraku: toluen – Tivolska - Vošnjakova

Lokacija meritev: OMS - MOL  
 Postaja: Tivolska - Vošnjakova  
 Obdobje meritev: 01.03.2017 do 01.04.2017

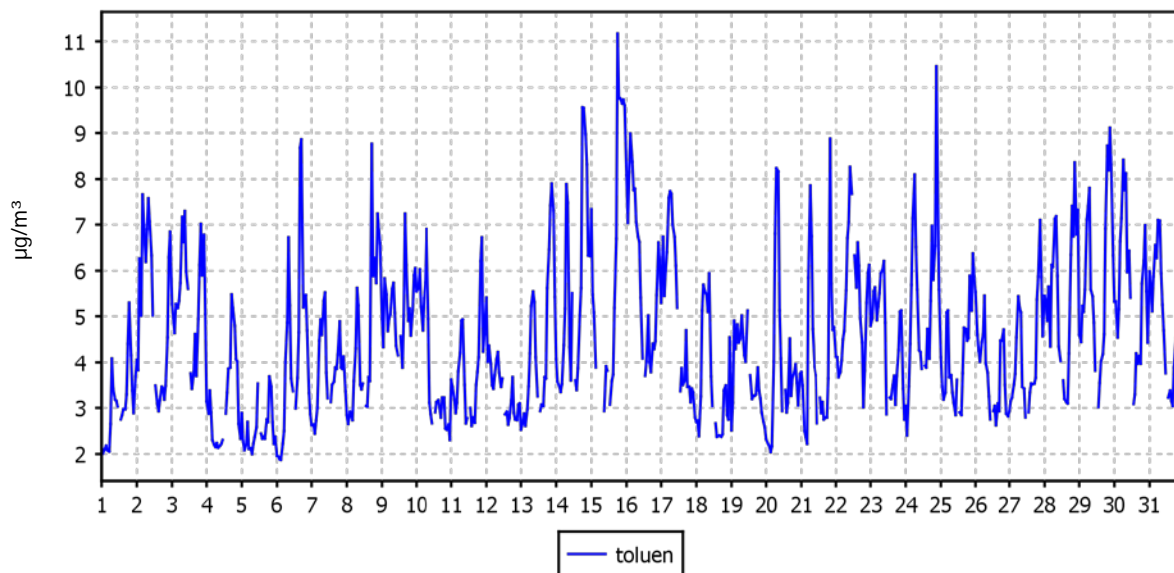
Razpoložljivih urnih podatkov:	708	95%
Maksimalna urna koncentracija:	11 µg/m <sup>3</sup>	15.03.2017 19:00:00
Maksimalna dnevna koncentracija:	6 µg/m <sup>3</sup>	15.03.2017
Minimalna dnevna koncentracija:	3 µg/m <sup>3</sup>	05.03.2017
Srednja koncentracija v obdobju:	5 µg/m <sup>3</sup>	
Percentilna vrednost		
- 98 p.v. - urnih koncentracij:	9 µg/m <sup>3</sup>	
- 50 p.v. - dnevnih koncentracij:	4 µg/m <sup>3</sup>	

Razredi porazdelitve	Čas. interval - URA		Čas. interval - DAN	
	št. primerov	delež - %	št. primerov	delež - %
0.0 do 0.25 µg/m <sup>3</sup>	0	0	0	0
0.25 do 0.5 µg/m <sup>3</sup>	0	0	0	0
0.5 do 0.75 µg/m <sup>3</sup>	0	0	0	0
0.75 do 1.0 µg/m <sup>3</sup>	0	0	0	0
1.0 do 2.0 µg/m <sup>3</sup>	4	1	0	0
2.0 do 3.0 µg/m <sup>3</sup>	133	19	1	3
3.0 do 4.0 µg/m <sup>3</sup>	197	28	10	32
4.0 do 5.0 µg/m <sup>3</sup>	121	17	7	23
5.0 do 10.0 µg/m <sup>3</sup>	251	35	13	42
10.0 do 20.0 µg/m <sup>3</sup>	2	0	0	0
20.0 do 40.0 µg/m <sup>3</sup>	0	0	0	0
40.0 do 60.0 µg/m <sup>3</sup>	0	0	0	0
60.0 do 80.0 µg/m <sup>3</sup>	0	0	0	0
80.0 do 100.0 µg/m <sup>3</sup>	0	0	0	0
100.0 do 200.0 µg/m <sup>3</sup>	0	0	0	0
200.0 do 300.0 µg/m <sup>3</sup>	0	0	0	0
300.0 do 400.0 µg/m <sup>3</sup>	0	0	0	0
400.0 do 500.0 µg/m <sup>3</sup>	0	0	0	0
500.0 do 9999.0 µg/m <sup>3</sup>	0	0	0	0
Skupaj	708	100	31	100

### URNE KONCENTRACIJE - toluen

OMS - MOL (Tivolska - Vošnjakova)

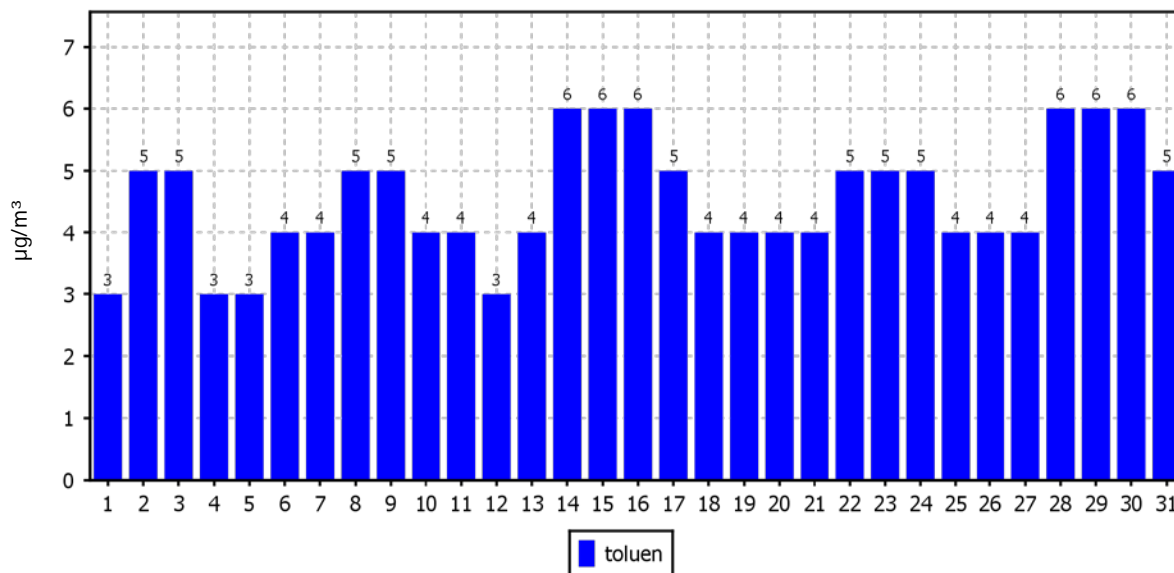
01.03.2017 do 01.04.2017



### DNEVNE KONCENTRACIJE - toluen

OMS - MOL (Tivolska - Vošnjakova)

01.03.2017 do 01.04.2017

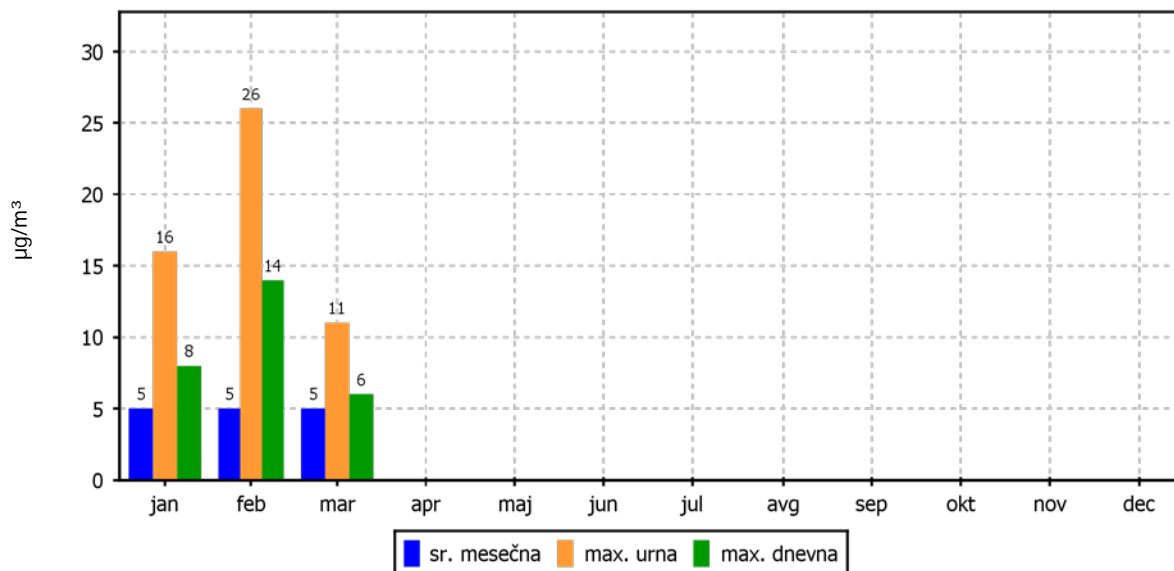




### KONCENTRACIJE - toluen

OMS - MOL (Tivolska - Vošnjakova)

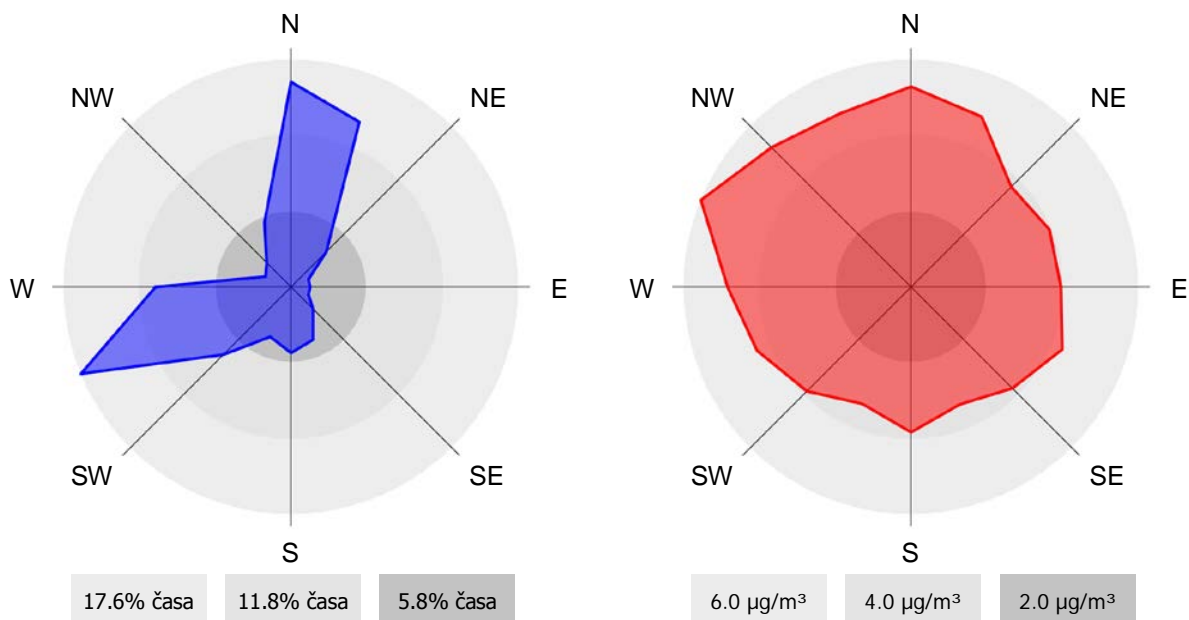
01.01.2017 do 01.01.2018



### ROŽI VETROV IN ONESNAŽENJA

OMS - MOL (Tivolska - Vošnjakova)

01.03.2017 do 01.04.2017



**2.1.6 Pregled koncentracij v zraku: M&P ksilen – Tivolska - Vošnjakova**

Lokacija meritev: OMS - MOL  
 Postaja: Tivolska - Vošnjakova  
 Obdobje meritev: 01.03.2017 do 01.04.2017

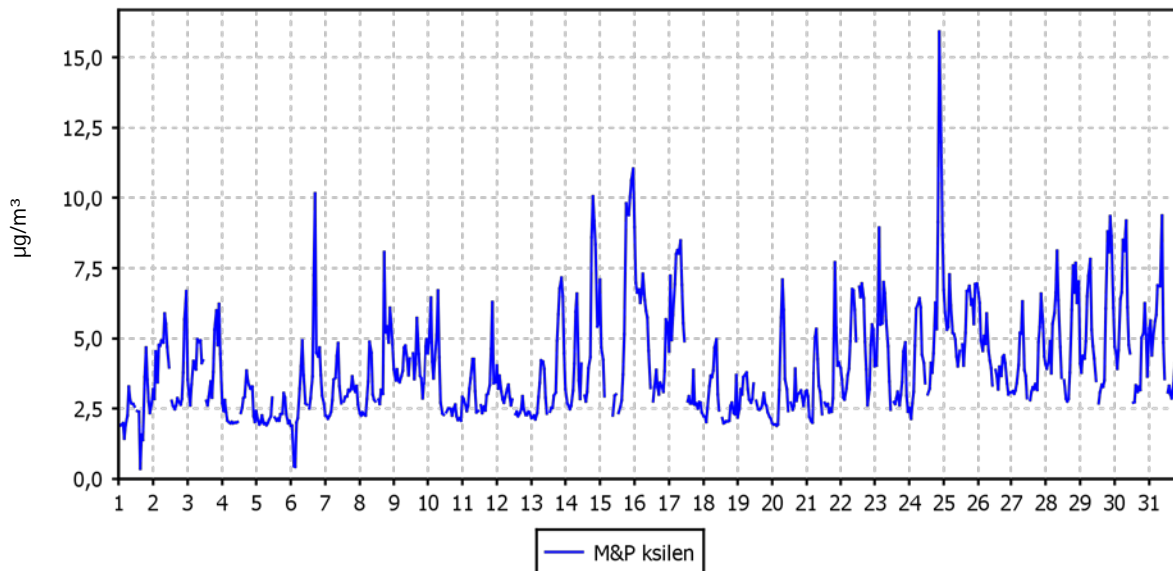
Razpoložljivih urnih podatkov:	708	95%
Maksimalna urna koncentracija:	16 µg/m <sup>3</sup>	24.03.2017 22:00:00
Maksimalna dnevna koncentracija:	6 µg/m <sup>3</sup>	15.03.2017
Minimalna dnevna koncentracija:	2 µg/m <sup>3</sup>	05.03.2017
Srednja koncentracija v obdobju:	4 µg/m <sup>3</sup>	
Percentilna vrednost		
- 98 p.v. - urnih koncentracij:	9 µg/m <sup>3</sup>	
- 50 p.v. - dnevnih koncentracij:	4 µg/m <sup>3</sup>	

Razredi porazdelitve	Čas. interval - URA		Čas. interval - DAN	
	št. primerov	delež - %	št. primerov	delež - %
0.0 do 0.25 µg/m <sup>3</sup>	0	0	0	0
0.25 do 0.5 µg/m <sup>3</sup>	3	0	0	0
0.5 do 0.75 µg/m <sup>3</sup>	0	0	0	0
0.75 do 1.0 µg/m <sup>3</sup>	0	0	0	0
1.0 do 2.0 µg/m <sup>3</sup>	24	3	0	0
2.0 do 3.0 µg/m <sup>3</sup>	241	34	6	19
3.0 do 4.0 µg/m <sup>3</sup>	162	23	9	29
4.0 do 5.0 µg/m <sup>3</sup>	112	16	8	26
5.0 do 10.0 µg/m <sup>3</sup>	159	22	8	26
10.0 do 20.0 µg/m <sup>3</sup>	7	1	0	0
20.0 do 40.0 µg/m <sup>3</sup>	0	0	0	0
40.0 do 60.0 µg/m <sup>3</sup>	0	0	0	0
60.0 do 80.0 µg/m <sup>3</sup>	0	0	0	0
80.0 do 100.0 µg/m <sup>3</sup>	0	0	0	0
100.0 do 200.0 µg/m <sup>3</sup>	0	0	0	0
200.0 do 300.0 µg/m <sup>3</sup>	0	0	0	0
300.0 do 400.0 µg/m <sup>3</sup>	0	0	0	0
400.0 do 500.0 µg/m <sup>3</sup>	0	0	0	0
500.0 do 9999.0 µg/m <sup>3</sup>	0	0	0	0
Skupaj	708	100	31	100

### URNE KONCENTRACIJE - M&P ksilen

OMS - MOL (Tivolska - Vošnjakova)

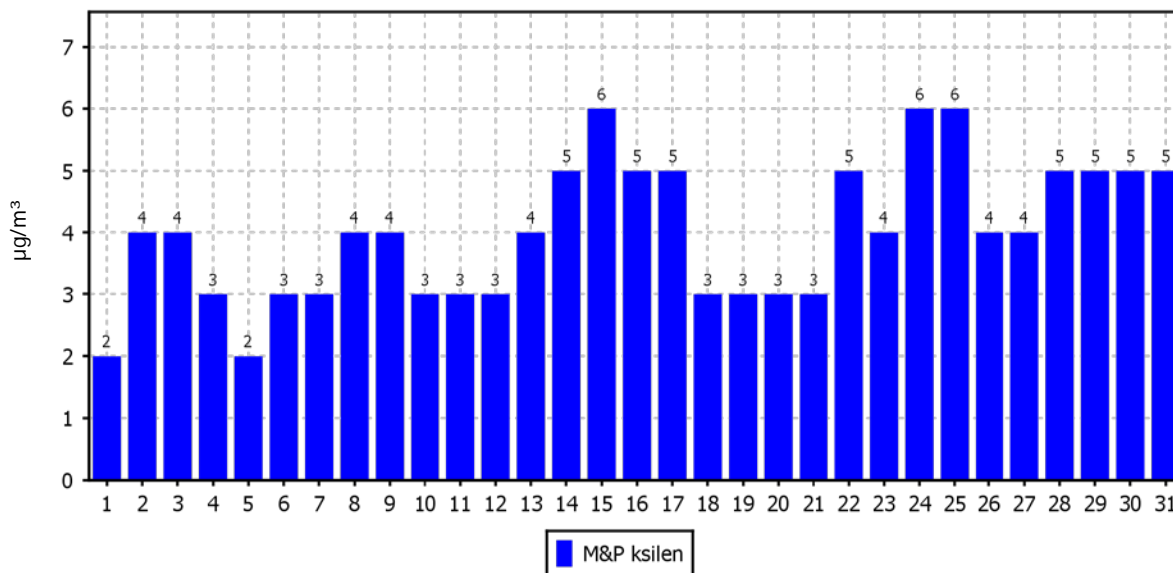
01.03.2017 do 01.04.2017



### DNEVNE KONCENTRACIJE - M&P ksilen

OMS - MOL (Tivolska - Vošnjakova)

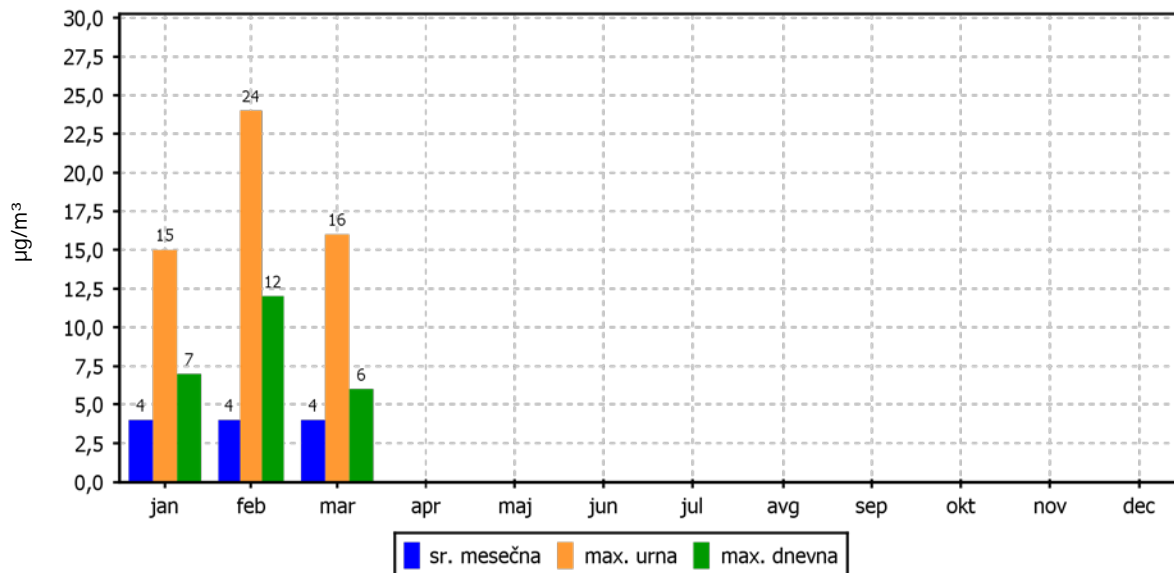
01.03.2017 do 01.04.2017



### KONCENTRACIJE - M&P ksilen

OMS - MOL (Tivolska - Vošnjakova)

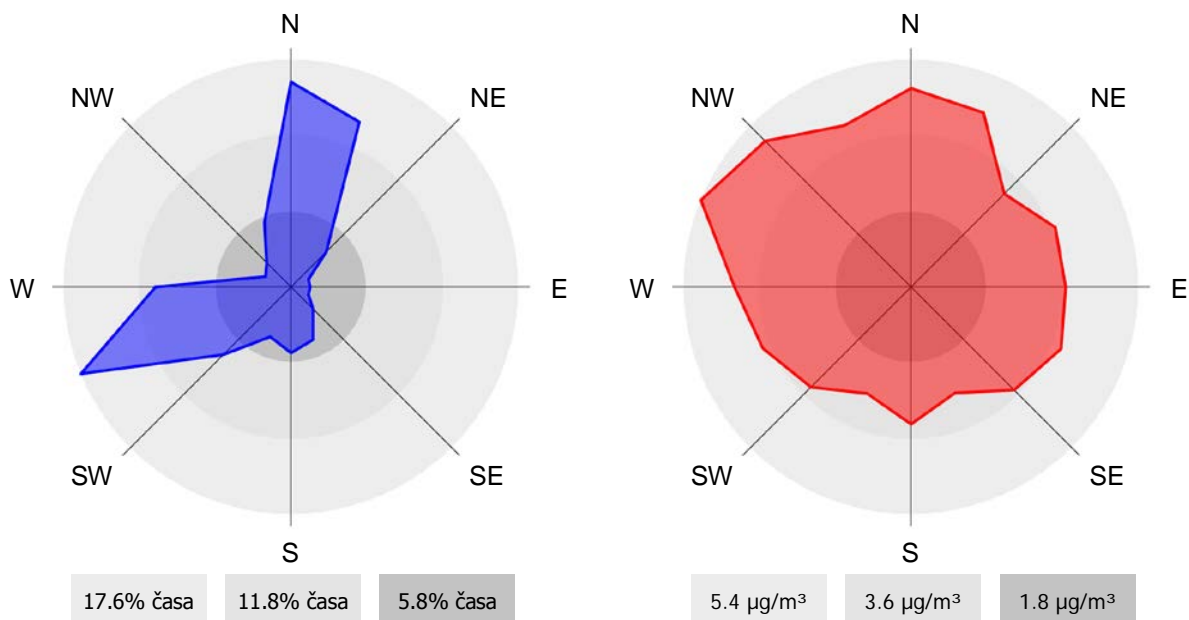
01.01.2017 do 01.01.2018



### ROŽI VETROV IN ONESNAŽENJA

OMS - MOL (Tivolska - Vošnjakova)

01.03.2017 do 01.04.2017



## 2.1.7 Pregled koncentracij v zraku: etilbenzen – Tivolska - Vošnjakova

Lokacija meritev: OMS - MOL  
 Postaja: Tivolska - Vošnjakova  
 Obdobje meritev: 01.03.2017 do 01.04.2017

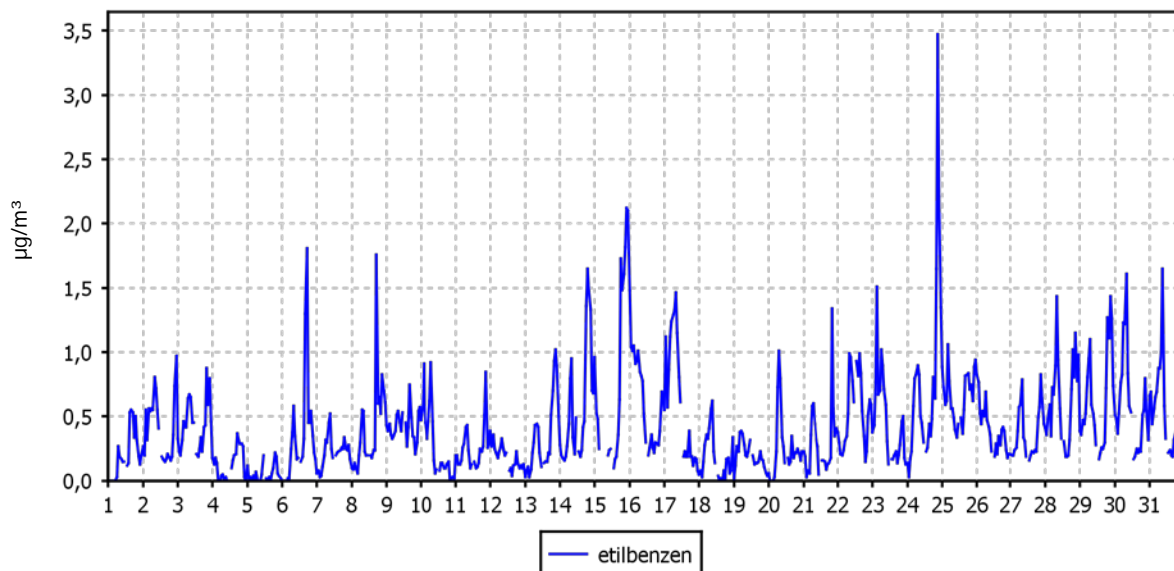
Razpoložljivih urnih podatkov:	708	95%
Maksimalna urna koncentracija:	3 µg/m <sup>3</sup>	24.03.2017 22:00:00
Maksimalna dnevna koncentracija:	1 µg/m <sup>3</sup>	15.03.2017
Minimalna dnevna koncentracija:	0 µg/m <sup>3</sup>	05.03.2017
Srednja koncentracija v obdobju:	0 µg/m <sup>3</sup>	
Percentilna vrednost		
- 50 p.v. - urnih koncentracij:	0 µg/m <sup>3</sup>	
- 98 p.v. - dnevnih koncentracij:	1 µg/m <sup>3</sup>	

Razredi porazdelitve	Čas. interval - URA		Čas. interval - DAN	
	št. primerov	delež - %	št. primerov	delež - %
0.0 do 0.25 µg/m <sup>3</sup>	303	43	7	23
0.25 do 0.5 µg/m <sup>3</sup>	184	26	13	42
0.5 do 0.75 µg/m <sup>3</sup>	111	16	9	29
0.75 do 1.0 µg/m <sup>3</sup>	62	9	2	6
1.0 do 2.0 µg/m <sup>3</sup>	44	6	0	0
2.0 do 3.0 µg/m <sup>3</sup>	3	0	0	0
3.0 do 4.0 µg/m <sup>3</sup>	1	0	0	0
4.0 do 5.0 µg/m <sup>3</sup>	0	0	0	0
5.0 do 10.0 µg/m <sup>3</sup>	0	0	0	0
10.0 do 20.0 µg/m <sup>3</sup>	0	0	0	0
20.0 do 40.0 µg/m <sup>3</sup>	0	0	0	0
40.0 do 60.0 µg/m <sup>3</sup>	0	0	0	0
60.0 do 80.0 µg/m <sup>3</sup>	0	0	0	0
80.0 do 100.0 µg/m <sup>3</sup>	0	0	0	0
100.0 do 200.0 µg/m <sup>3</sup>	0	0	0	0
200.0 do 300.0 µg/m <sup>3</sup>	0	0	0	0
300.0 do 400.0 µg/m <sup>3</sup>	0	0	0	0
400.0 do 500.0 µg/m <sup>3</sup>	0	0	0	0
500.0 do 9999.0 µg/m <sup>3</sup>	0	0	0	0
Skupaj	708	100	31	100

### URNE KONCENTRACIJE - etilbenzen

OMS - MOL (Tivolska - Vošnjakova)

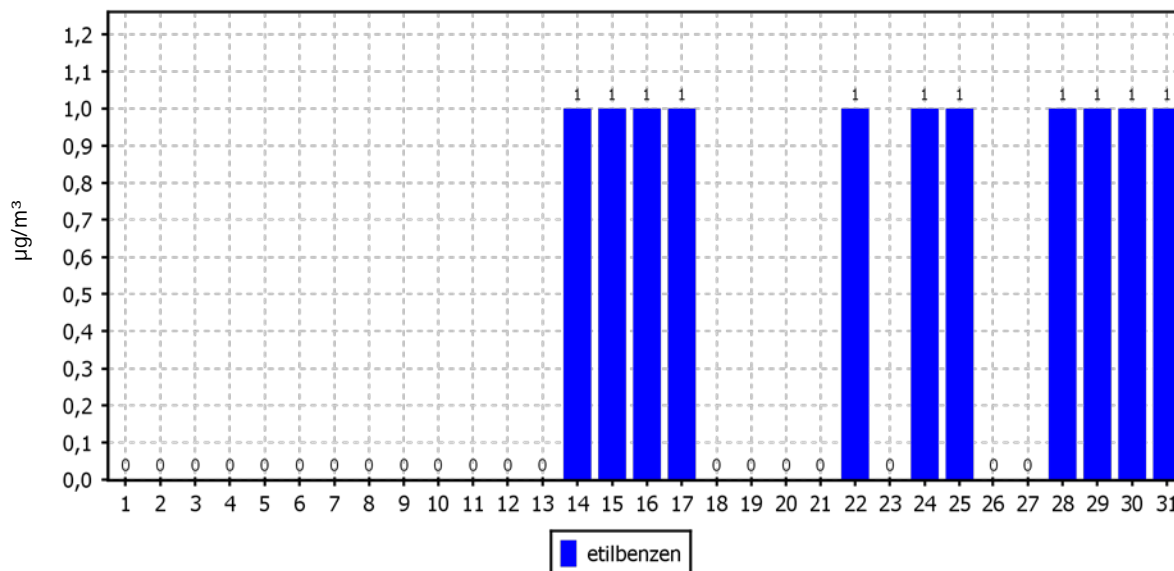
01.03.2017 do 01.04.2017



### DNEVNE KONCENTRACIJE - etilbenzen

OMS - MOL (Tivolska - Vošnjakova)

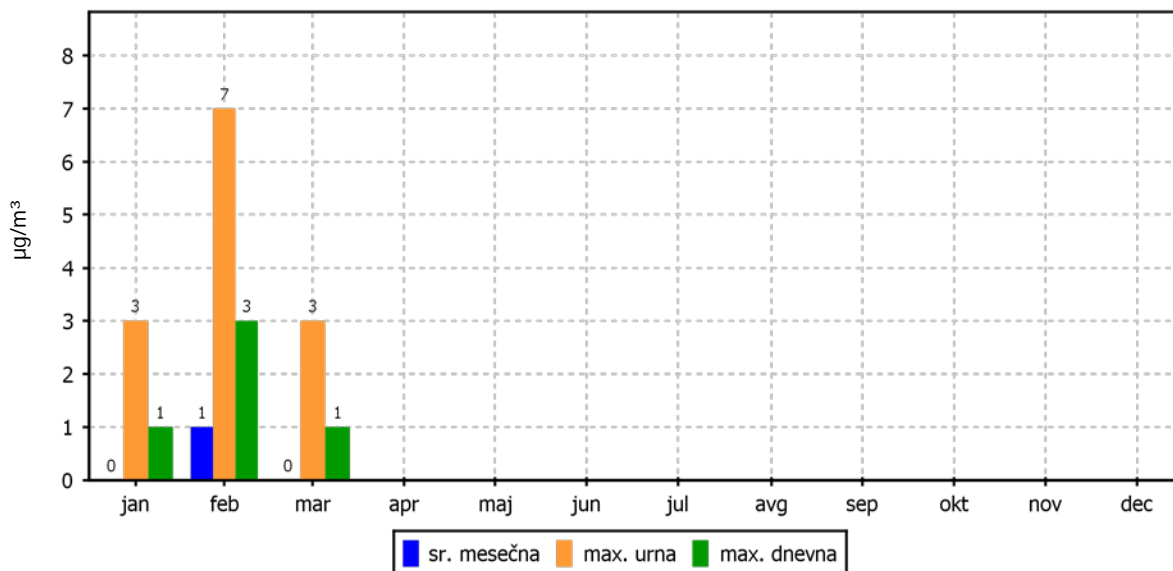
01.03.2017 do 01.04.2017



### KONCENTRACIJE - etilbenzen

OMS - MOL (Tivolska - Vošnjakova)

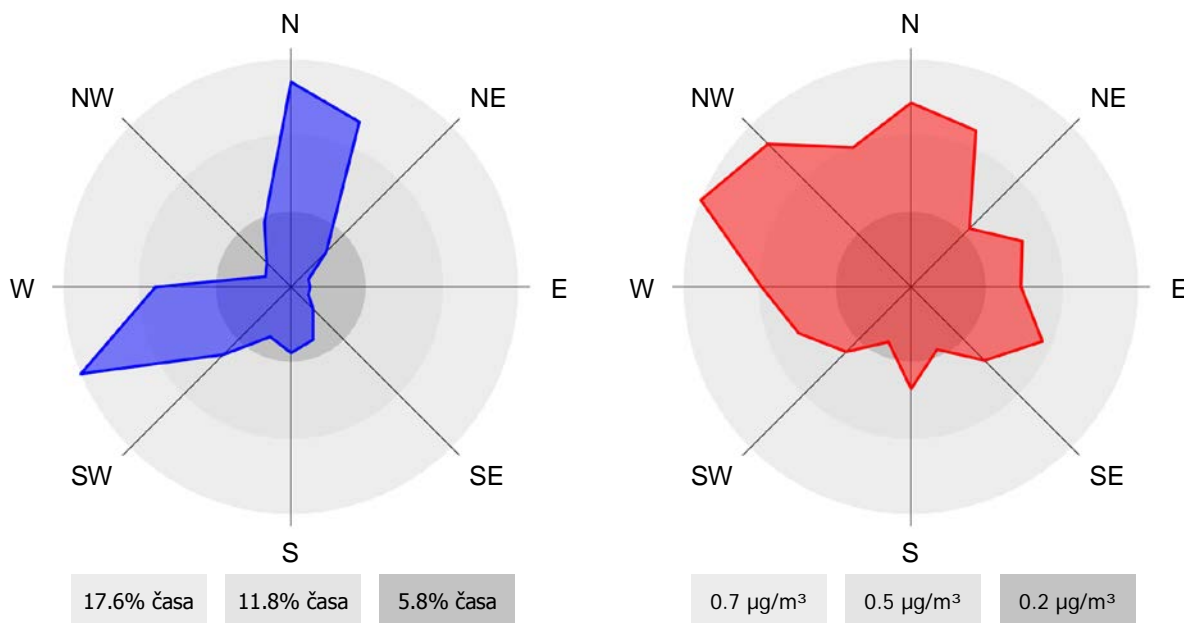
01.01.2017 do 01.01.2018



### ROŽI VETROV IN ONESNAŽENJA

OMS - MOL (Tivolska - Vošnjakova)

01.03.2017 do 01.04.2017



## 2.1.8 Pregled koncentracij v zraku: O-ksilen – Tivolska - Vošnjakova

Lokacija meritev: OMS - MOL  
 Postaja: Tivolska - Vošnjakova  
 Obdobje meritev: 01.03.2017 do 01.04.2017

Razpoložljivih urnih podatkov:	708	95%
Maksimalna urna koncentracija:	4 µg/m <sup>3</sup>	24.03.2017 22:00:00
Maksimalna dnevna koncentracija:	1 µg/m <sup>3</sup>	15.03.2017
Minimalna dnevna koncentracija:	0 µg/m <sup>3</sup>	05.03.2017
Srednja koncentracija v obdobju:	0 µg/m <sup>3</sup>	
Percentilna vrednost		
- 98 p.v. - urnih koncentracij:	2 µg/m <sup>3</sup>	
- 50 p.v. - dnevnih koncentracij:	0 µg/m <sup>3</sup>	

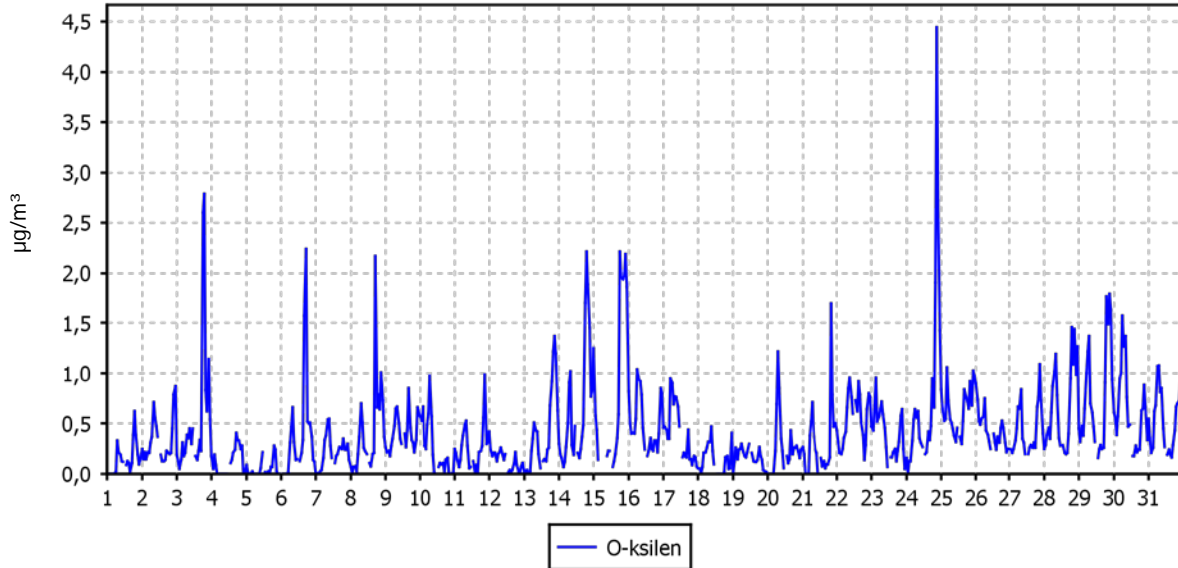
Razredi porazdelitve	Čas. interval - URA		Čas. interval - DAN	
	št. primerov	delež - %	št. primerov	delež - %
0.0 do 0.25 µg/m <sup>3</sup>	312	44	7	23
0.25 do 0.5 µg/m <sup>3</sup>	194	27	13	42
0.5 do 0.75 µg/m <sup>3</sup>	97	14	8	26
0.75 do 1.0 µg/m <sup>3</sup>	53	7	3	10
1.0 do 2.0 µg/m <sup>3</sup>	43	6	0	0
2.0 do 3.0 µg/m <sup>3</sup>	8	1	0	0
3.0 do 4.0 µg/m <sup>3</sup>	0	0	0	0
4.0 do 5.0 µg/m <sup>3</sup>	1	0	0	0
5.0 do 10.0 µg/m <sup>3</sup>	0	0	0	0
10.0 do 20.0 µg/m <sup>3</sup>	0	0	0	0
20.0 do 40.0 µg/m <sup>3</sup>	0	0	0	0
40.0 do 60.0 µg/m <sup>3</sup>	0	0	0	0
60.0 do 80.0 µg/m <sup>3</sup>	0	0	0	0
80.0 do 100.0 µg/m <sup>3</sup>	0	0	0	0
100.0 do 200.0 µg/m <sup>3</sup>	0	0	0	0
200.0 do 300.0 µg/m <sup>3</sup>	0	0	0	0
300.0 do 400.0 µg/m <sup>3</sup>	0	0	0	0
400.0 do 500.0 µg/m <sup>3</sup>	0	0	0	0
500.0 do 9999.0 µg/m <sup>3</sup>	0	0	0	0
Skupaj	708	100	31	100



### URNE KONCENTRACIJE - O-ksilen

OMS - MOL (Tivolska - Vošnjakova)

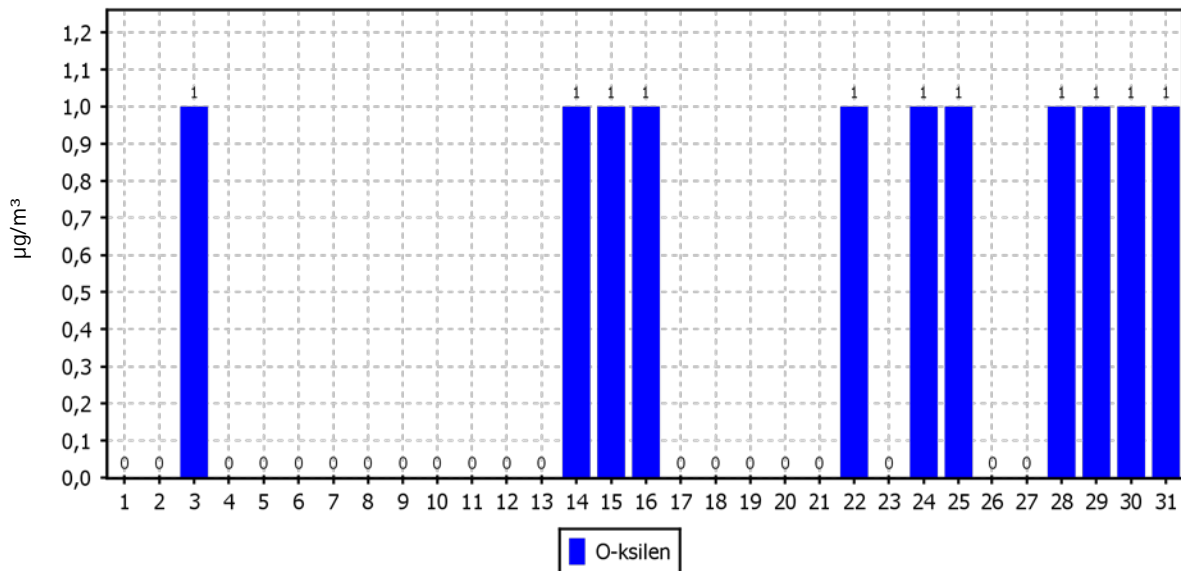
01.03.2017 do 01.04.2017



### DNEVNE KONCENTRACIJE - O-ksilen

OMS - MOL (Tivolska - Vošnjakova)

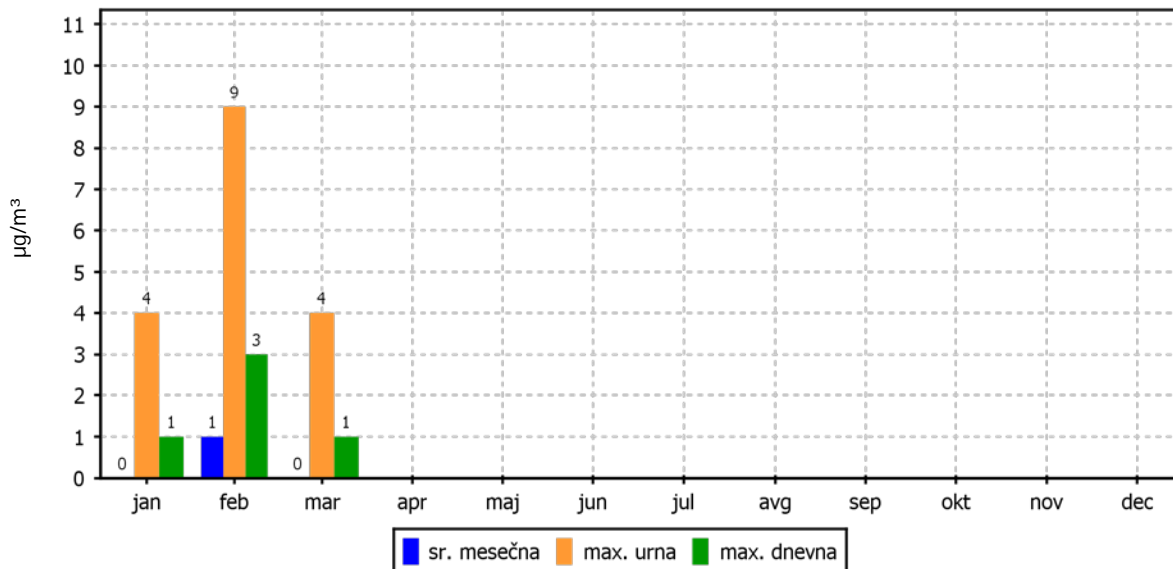
01.03.2017 do 01.04.2017



### KONCENTRACIJE - O-ksilen

OMS - MOL (Tivolska - Vošnjakova)

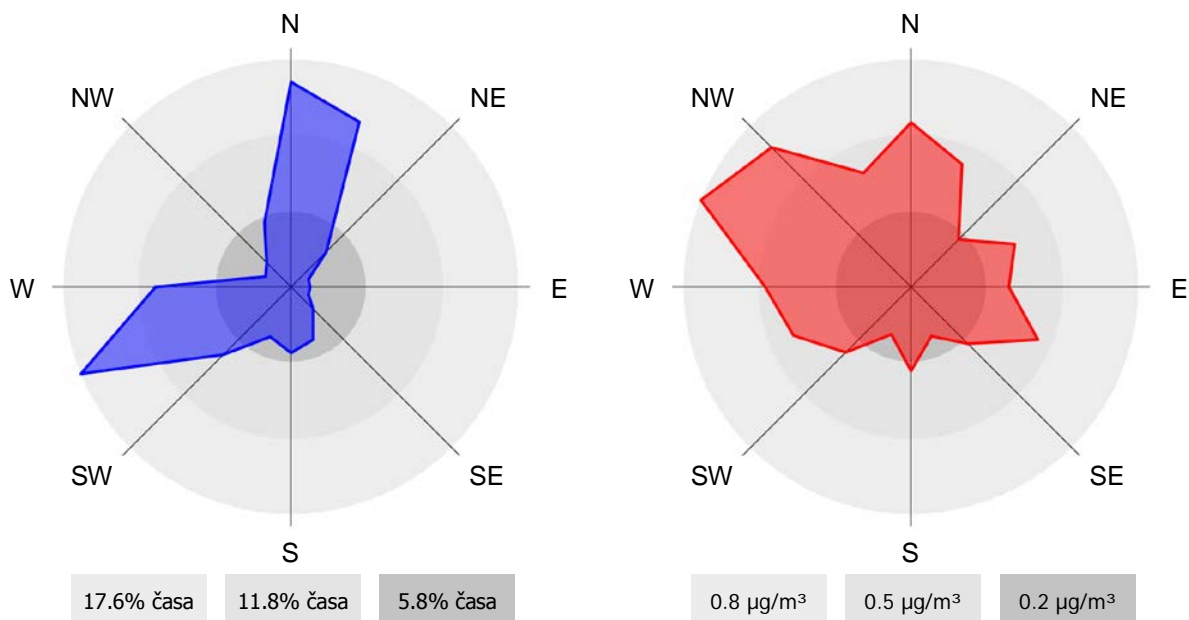
01.01.2017 do 01.01.2018



### ROŽI VETROV IN ONESNAŽENJA

OMS - MOL (Tivolska - Vošnjakova)

01.03.2017 do 01.04.2017



## 2.1.9 Pregled koncentracij v zraku: PM<sub>10</sub> – Tivolska - Vošnjakova

Lokacija meritev: OMS - MOL  
 Postaja: Tivolska - Vošnjakova  
 Obdobje meritev: 01.03.2017 do 01.04.2017

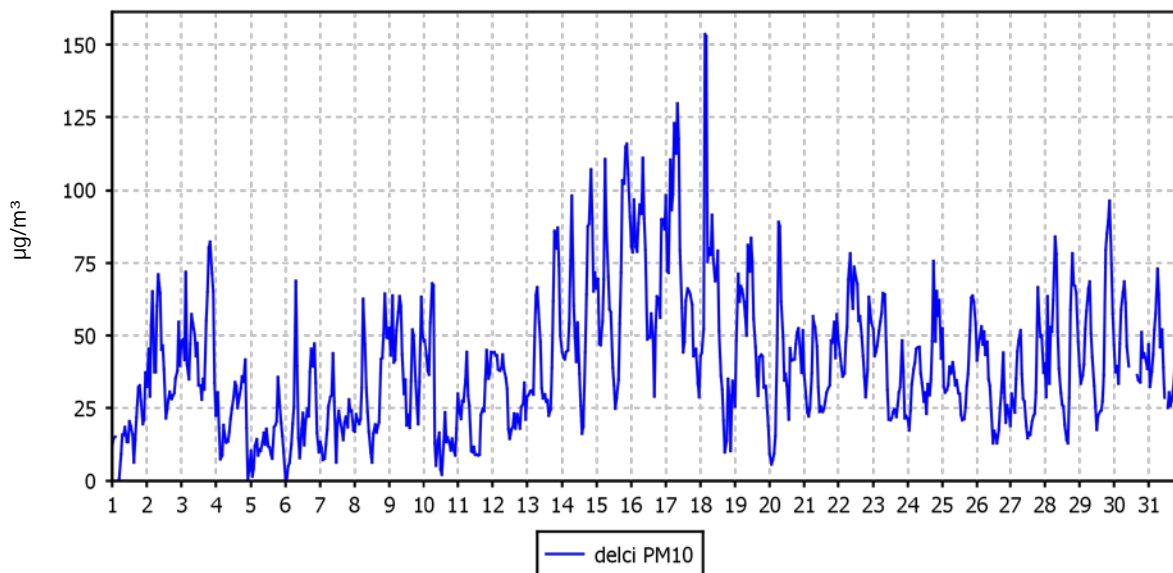
Razpoložljivih urnih podatkov:	737	99%
Maksimalna urna koncentracija:	154 µg/m <sup>3</sup>	18.03.2017 04:00:00
Maksimalna dnevna koncentracija:	74 µg/m <sup>3</sup>	17.03.2017
Minimalna dnevna koncentracija:	14 µg/m <sup>3</sup>	05.03.2017
Srednja koncentracija v obdobju:	41 µg/m <sup>3</sup>	
Število primerov dnevne koncentracije		
- nad MVD 50 µg/m <sup>3</sup> :	7	
Percentilna vrednost		
- 98 p.v. - urnih koncentracij:	100 µg/m <sup>3</sup>	
- 50 p.v. - dnevnih koncentracij:	40 µg/m <sup>3</sup>	

Razredi porazdelitve	Čas. interval - URA		Čas. interval - DAN	
	št. primerov	delež - %	št. primerov	delež - %
0.0 do 5.0 µg/m <sup>3</sup>	10	1	0	0
5.0 do 10.0 µg/m <sup>3</sup>	28	4	0	0
10.0 do 15.0 µg/m <sup>3</sup>	43	6	1	3
15.0 do 20.0 µg/m <sup>3</sup>	60	8	1	3
20.0 do 25.0 µg/m <sup>3</sup>	66	9	5	16
25.0 do 30.0 µg/m <sup>3</sup>	67	9	1	3
30.0 do 35.0 µg/m <sup>3</sup>	71	10	3	10
35.0 do 40.0 µg/m <sup>3</sup>	61	8	4	13
40.0 do 45.0 µg/m <sup>3</sup>	57	8	3	10
45.0 do 50.0 µg/m <sup>3</sup>	63	9	6	19
50.0 do 60.0 µg/m <sup>3</sup>	69	9	4	13
60.0 do 80.0 µg/m <sup>3</sup>	93	13	3	10
80.0 do 100.0 µg/m <sup>3</sup>	34	5	0	0
100.0 do 120.0 µg/m <sup>3</sup>	11	1	0	0
120.0 do 140.0 µg/m <sup>3</sup>	2	0	0	0
140.0 do 160.0 µg/m <sup>3</sup>	2	0	0	0
160.0 do 180.0 µg/m <sup>3</sup>	0	0	0	0
180.0 do 200.0 µg/m <sup>3</sup>	0	0	0	0
200.0 do 250.0 µg/m <sup>3</sup>	0	0	0	0
250.0 do 300.0 µg/m <sup>3</sup>	0	0	0	0
300.0 do 400.0 µg/m <sup>3</sup>	0	0	0	0
400.0 do 500.0 µg/m <sup>3</sup>	0	0	0	0
500.0 do 9999.0 µg/m <sup>3</sup>	0	0	0	0
Skupaj	737	100	31	100

### URNE KONCENTRACIJE - delci PM<sub>10</sub>

OMS - MOL (Tivolska - Vošnjakova)

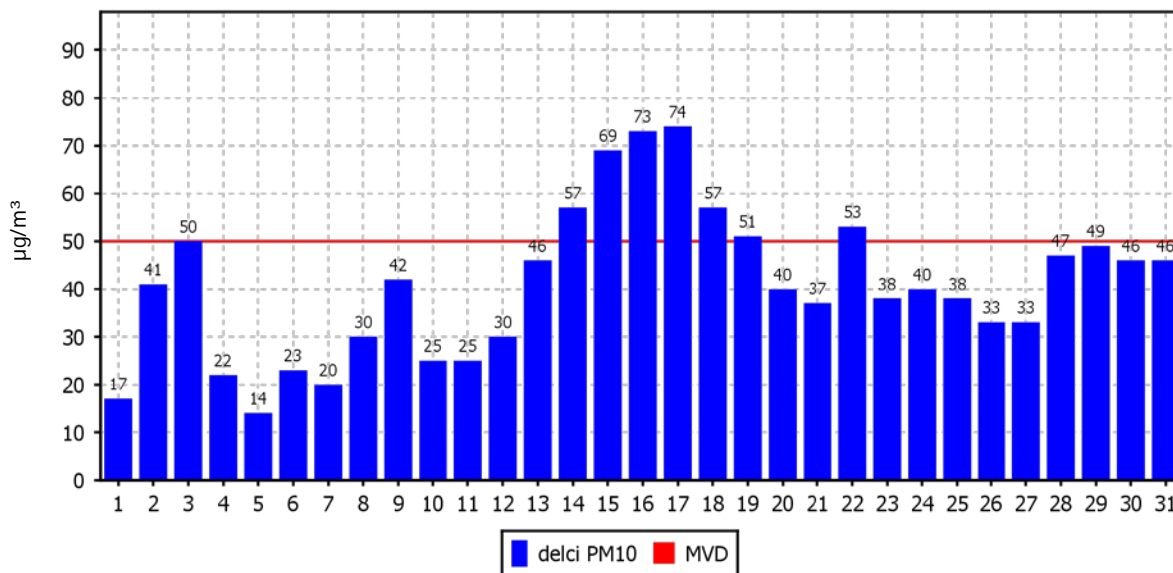
01.03.2017 do 01.04.2017



### DNEVNE KONCENTRACIJE - delci PM<sub>10</sub>

OMS - MOL (Tivolska - Vošnjakova)

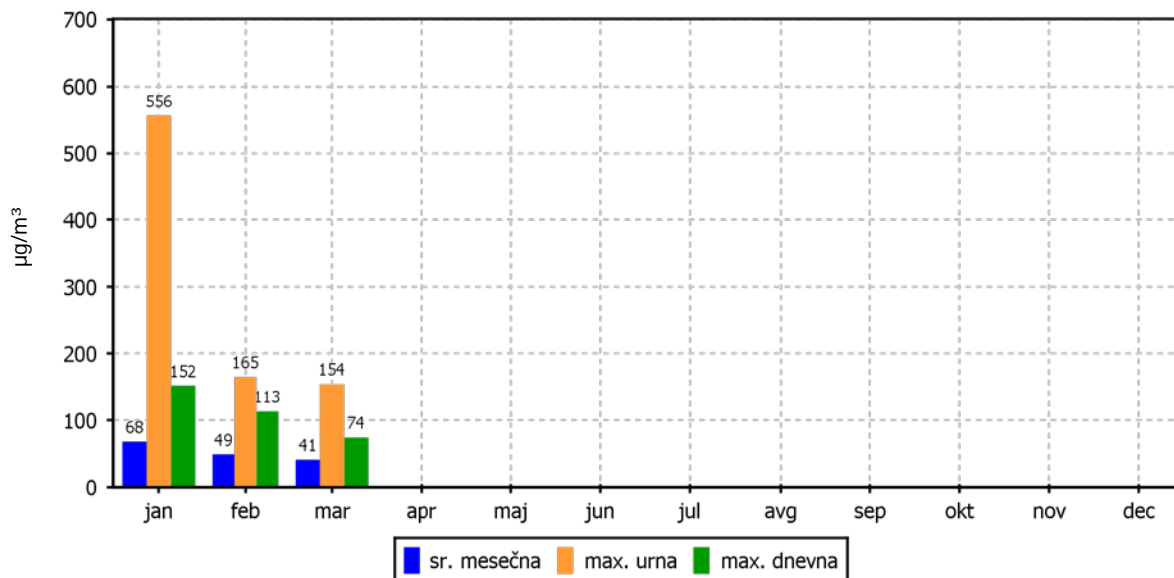
01.03.2017 do 01.04.2017



### KONCENTRACIJE - delci PM<sub>10</sub>

OMS - MOL (Tivolska - Vošnjakova)

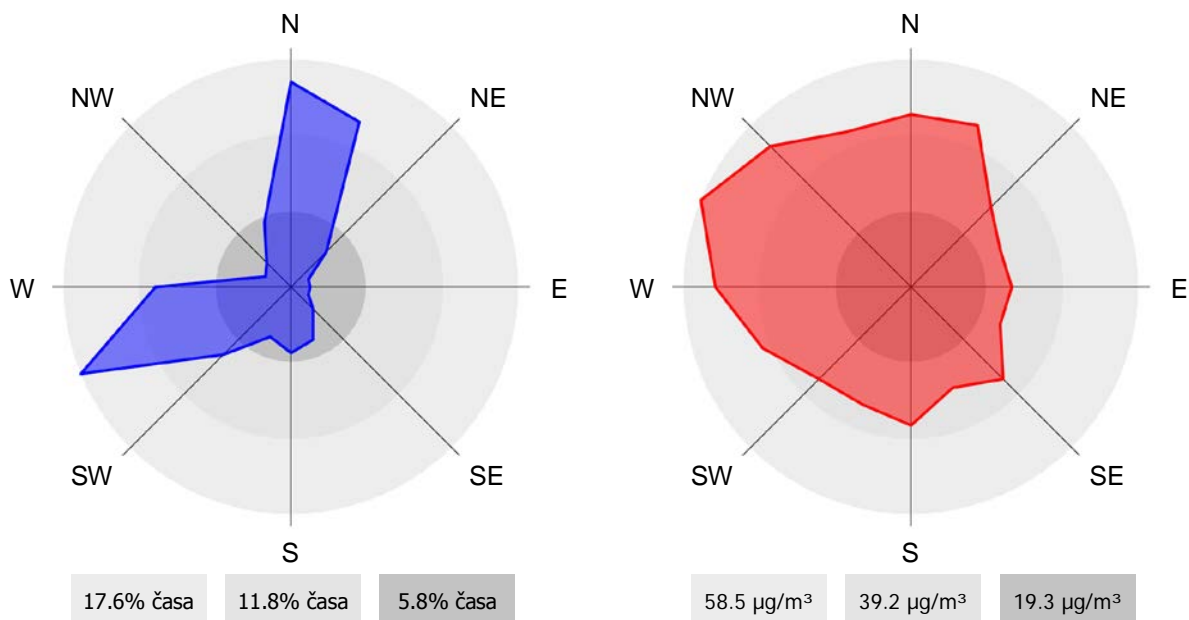
01.01.2017 do 01.01.2018



### ROŽI VETROV IN ONESNAŽENJA

OMS - MOL (Tivolska - Vošnjakova)

01.03.2017 do 01.04.2017



## 2.2 METEOROLOŠKE MERITVE

### 2.2.1 Pregled temperature in relativne vlage v zraku – Tivolska - Vošnjakova

Lokacija meritev: OMS - MOL  
 Postaja: Tivolska - Vošnjakova  
 Obdobje meritev: 01.03.2017 do 01.04.2017

	TEMPERATURA		RELATIVNA VLAGA	
Razpoložljivih urnih podatkov	742	100%	743	100%
Maksimalna urna vrednost	23 °C	31.03.2017 14:00:00	87%	07.03.2017 06:00:00
Maksimalna dnevna vrednost	15 °C	30.03.2017	73%	22.03.2017
Minimalna urna vrednost	0 °C	12.03.2017 06:00:00	17%	27.03.2017 14:00:00
Minimalna dnevna vrednost	6 °C	12.03.2017	36%	11.03.2017
Srednja vrednost v obdobju	10 °C		56%	

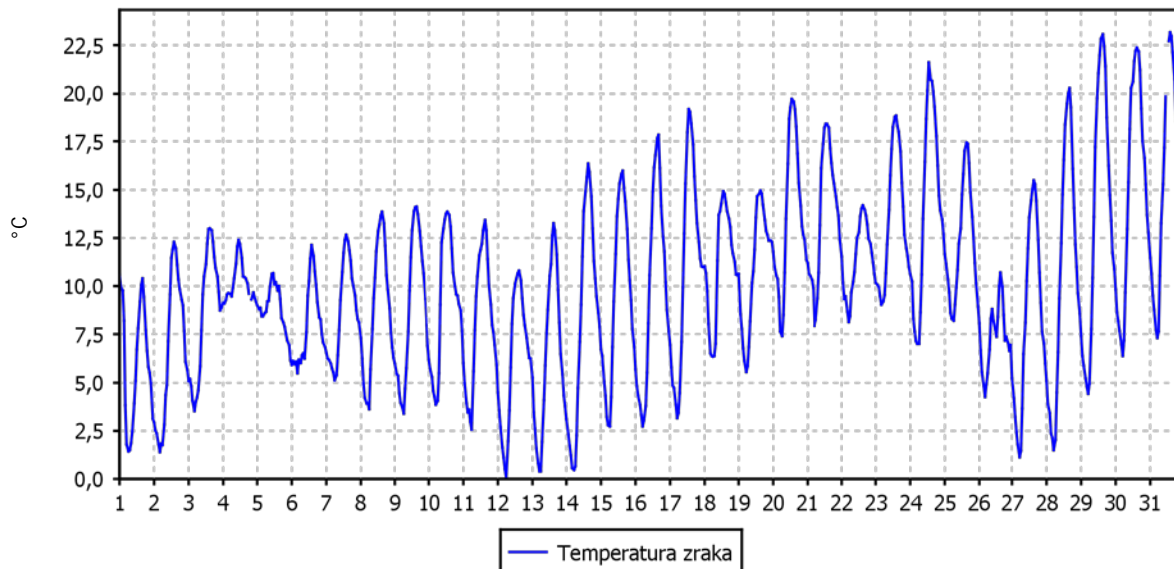
TEMPERATURA	Čas. interval - URA		Čas. interval - DAN	
	št. primerov	delež - %	št. primerov	delež - %
-50.0 do 0.0 °C	0	0	0	0
0.0 do 3.0 °C	45	6	0	0
3.0 do 6.0 °C	107	14	0	0
6.0 do 9.0 °C	155	21	14	45
9.0 do 12.0 °C	199	27	9	29
12.0 do 15.0 °C	130	18	8	26
15.0 do 18.0 °C	52	7	0	0
18.0 do 21.0 °C	38	5	0	0
21.0 do 24.0 °C	16	2	0	0
24.0 do 27.0 °C	0	0	0	0
27.0 do 30.0 °C	0	0	0	0
30.0 do 50.0 °C	0	0	0	0
Skupaj	742	100	31	100

REL. VLAŽNOST	Čas. interval - URA		Čas. interval - DAN	
	št. primerov	delež - %	št. primerov	delež - %
0.0 do 20.0 %	3	0	0	0
20.0 do 30.0 %	72	10	0	0
30.0 do 40.0 %	99	13	1	3
40.0 do 50.0 %	107	14	11	35
50.0 do 60.0 %	119	16	8	26
60.0 do 70.0 %	161	22	7	23
70.0 do 80.0 %	130	17	4	13
80.0 do 90.0 %	52	7	0	0
90.0 do 100.0 %	0	0	0	0
Skupaj	743	100	31	100

### URNE VREDNOSTI - Temperatura zraka

OMS - MOL (Tivolska - Vošnjakova)

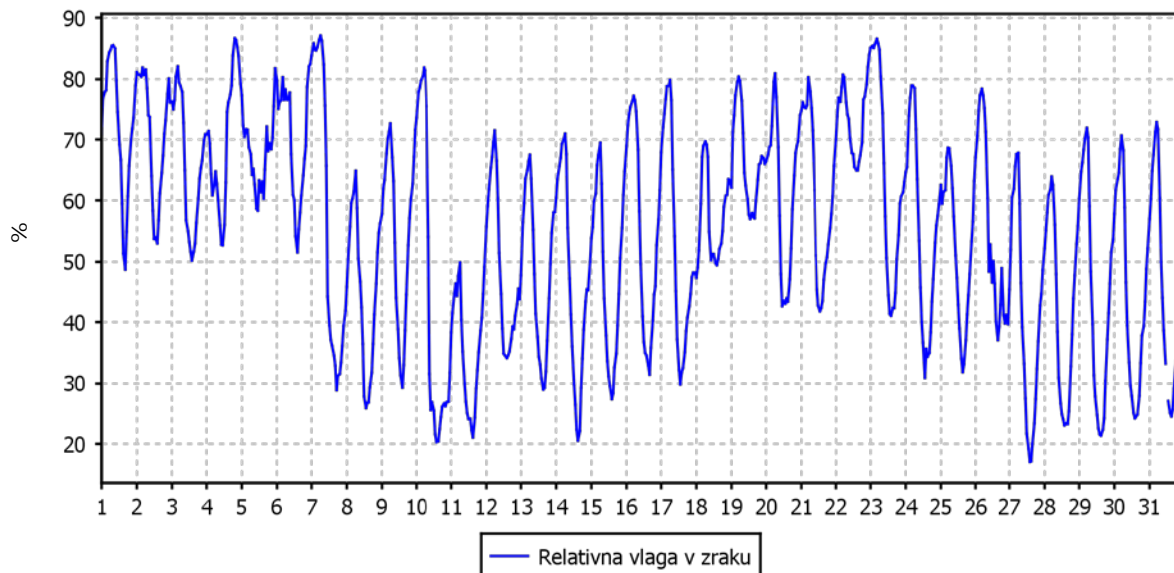
01.03.2017 do 01.04.2017



### URNE VREDNOSTI - Relativna vlaga v zraku

OMS - MOL (Tivolska - Vošnjakova)

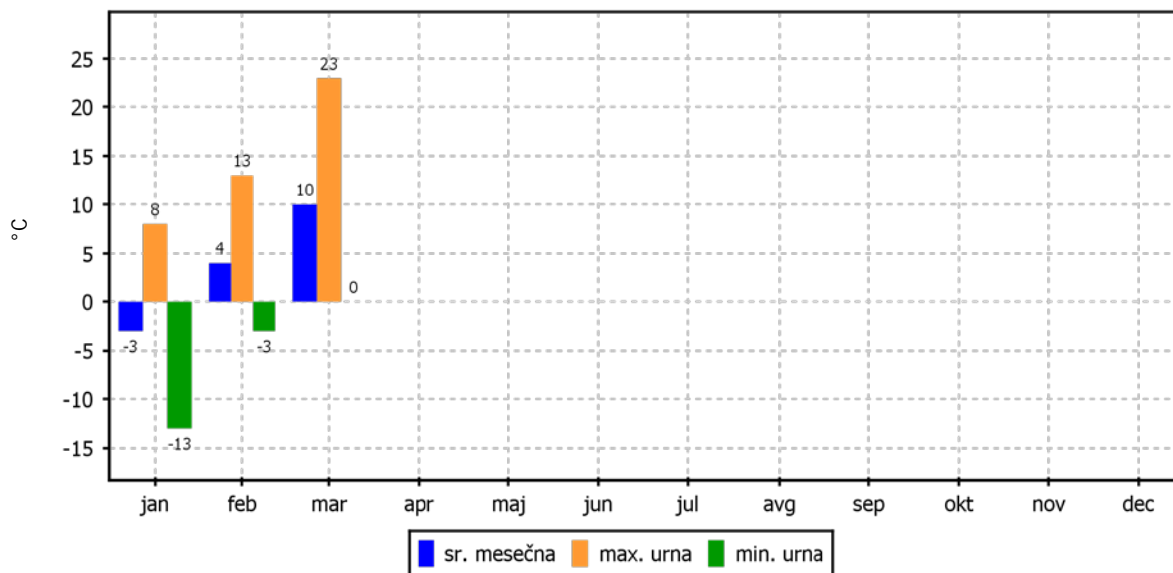
01.03.2017 do 01.04.2017



### TEMPERATURA ZRAKA

OMS - MOL (Tivolska - Vošnjakova)

01.01.2017 do 01.01.2018





## 2.2.2 Pregled hitrosti in smeri vetra – Tivolska - Vošnjakova

Lokacija meritev: OMS - MOL  
 Postaja: Tivolska - Vošnjakova  
 Obdobje meritev: 01.03.2017 do 01.04.2017

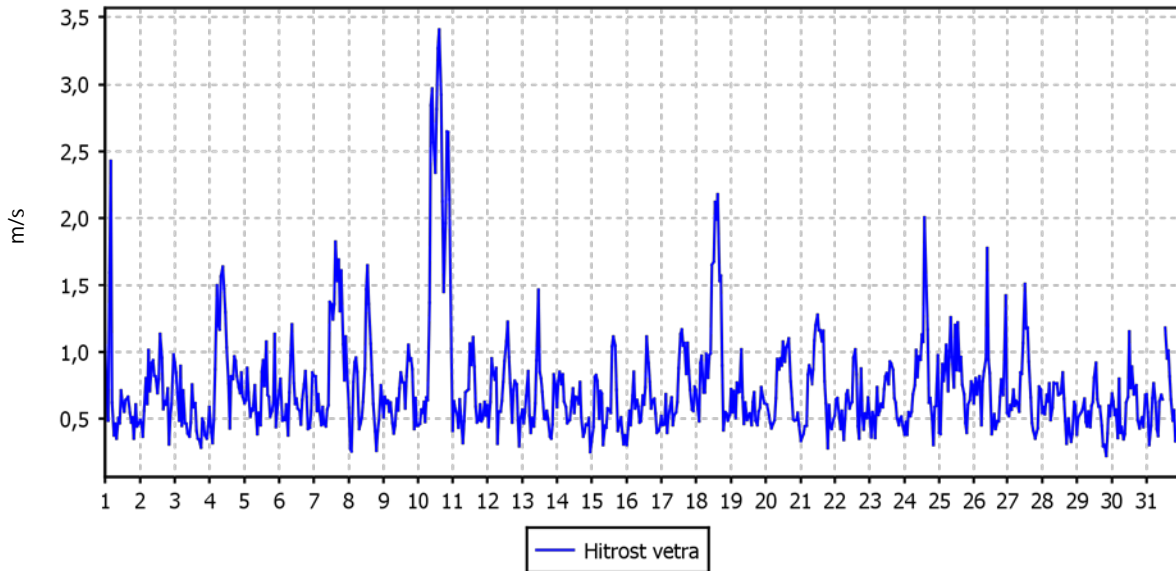
Razpoložljivih urnih podatkov:	743	100%
Maksimalna urna hitrost:	3 m/s	10.03.2017 15:00:00
Minimalna urna hitrost:	0 m/s	29.03.2017 20:00:00
Srednja hitrost v obdobju:	1 m/s	
Brezvetrje (0,0-0,1 m/s):	0	

Od (m/s)	0.1	0.2	0.5	0.7	1.0	1.5	2.0	3.0	5.0	7.0	10.0	vsota	delež
Do vklj. (m/s)	0.2	0.5	0.7	1.0	1.5	2.0	3.0	5.0	7.0	10.0	∞		
	frek.	frek.	frek.	frek.	frek.	frek.	frek.	frek.	frek.	frek.	frek.	frek.	‰
N	0	21	43	29	14	2	7	2	0	0	0	118	159
NNE	0	7	29	48	15	4	0	0	0	0	0	103	139
NE	0	1	8	10	9	1	0	0	0	0	0	29	39
ENE	0	1	3	7	0	0	0	0	0	0	0	11	15
E	0	1	4	4	2	0	0	0	0	0	0	11	15
ESE	0	1	3	6	1	0	0	0	0	0	0	11	15
SE	0	6	8	4	0	0	0	0	0	0	0	18	24
SSE	0	8	16	5	4	0	0	0	0	0	0	33	44
S	0	15	14	4	5	0	0	0	0	0	0	38	51
SSW	0	8	10	9	4	0	0	0	0	0	0	31	42
SW	0	26	19	9	1	0	0	0	0	0	0	55	74
WSW	0	34	60	19	10	7	1	0	0	0	0	131	176
W	0	29	24	20	3	1	1	0	0	0	0	78	105
WNW	0	10	5	1	0	0	0	0	0	0	0	16	22
NW	0	12	4	2	1	1	0	0	0	0	0	20	27
NNW	0	15	12	6	1	1	5	0	0	0	0	40	54
SKUPAJ	0	195	262	183	70	17	14	2	0	0	0	743	1000

### URNE VREDNOSTI - Hitrost vetra

OMS - MOL (Tivolska - Vošnjakova)

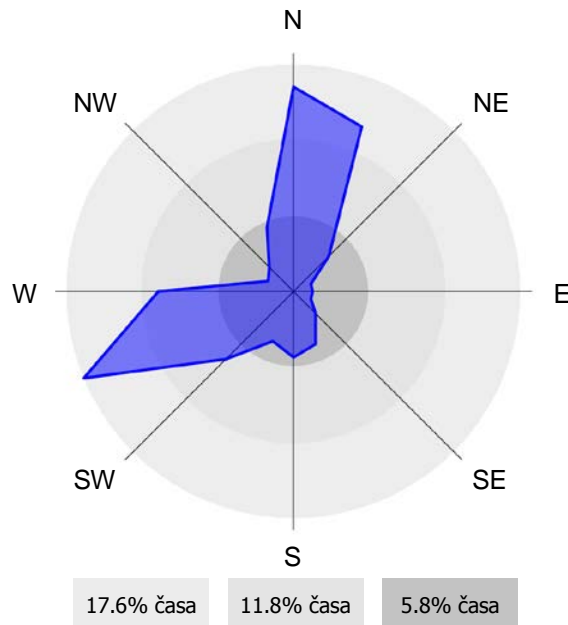
01.03.2017 do 01.04.2017



### ROŽA VETROV

OMS - MOL (Tivolska - Vošnjakova)

01.03.2017 do 01.04.2017



## 2.3 MERITVE HRUPA

### 2.3.1 Meritve hrupa – Tivolska - Vošnjakova

Lokacija meritev: OMS - MOL  
 Postaja: Tivolska - Vošnjakova  
 Obdobje meritev: 01.03.2017 do 01.04.2017

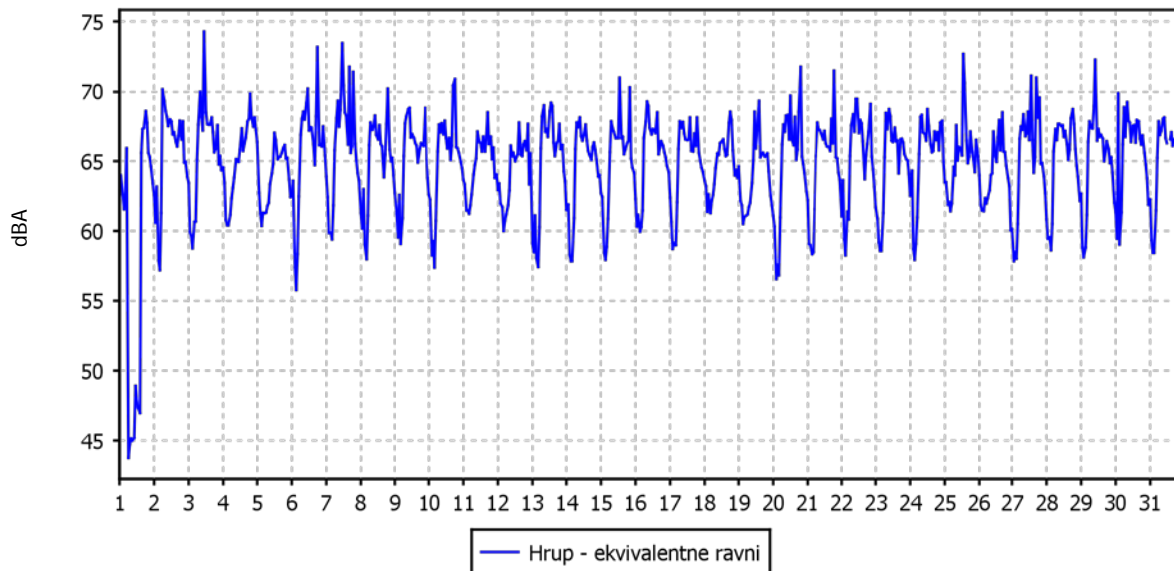
Razpoložljivih urnih podatkov:	743	100 %
Maksimalna urna raven:	74	03.03.2017 11:00
Minimalna urna raven:	44	01.03.2017 6:00
Maksimalna vrednost kazalca Ldvn:	69	07.03.2017
Minimalna vrednost kazalca Ldvn:	61	01.03.2017
Število primerov nad (MVK) Ldvn 60 dBA:	31	
Število primerov nad (KVK) Ldvn 69 dBA:	0	
Maksimalna vrednost kazalca Lnoč:	65	04.03.2017
Minimalna vrednost kazalca Lnoč:	61	20.03.2017
Število primerov nad (MVK) Lnoč 50 dBA:	31	
Število primerov nad (KVK) Lnoč 59 dBA:	31	

Razredi porazdelitve	Čas. interval - URA		Kazalci Ldvn		Kazalci Lnoč	
	št. primerov	delež - %	št. primerov	delež - %	št. primerov	delež - %
0 do 50 dBA	9	1	0	0	0	0
50 do 55 dBA	0	0	0	0	0	0
55 do 60 dBA	62	8	0	0	0	0
60 do 65 dBA	218	29	2	6	31	100
65 do 70 dBA	434	58	29	94	0	0
70 do 75 dBA	20	3	0	0	0	0
75 do 80 dBA	0	0	0	0	0	0
80 do 85 dBA	0	0	0	0	0	0
85 do 90 dBA	0	0	0	0	0	0
90 do 130 dBA	0	0	0	0	0	0
Skupaj	743	100	31	100	31	100

### URNE VREDNOSTI

OMS - MOL (Tivolska - Vošnjakova)

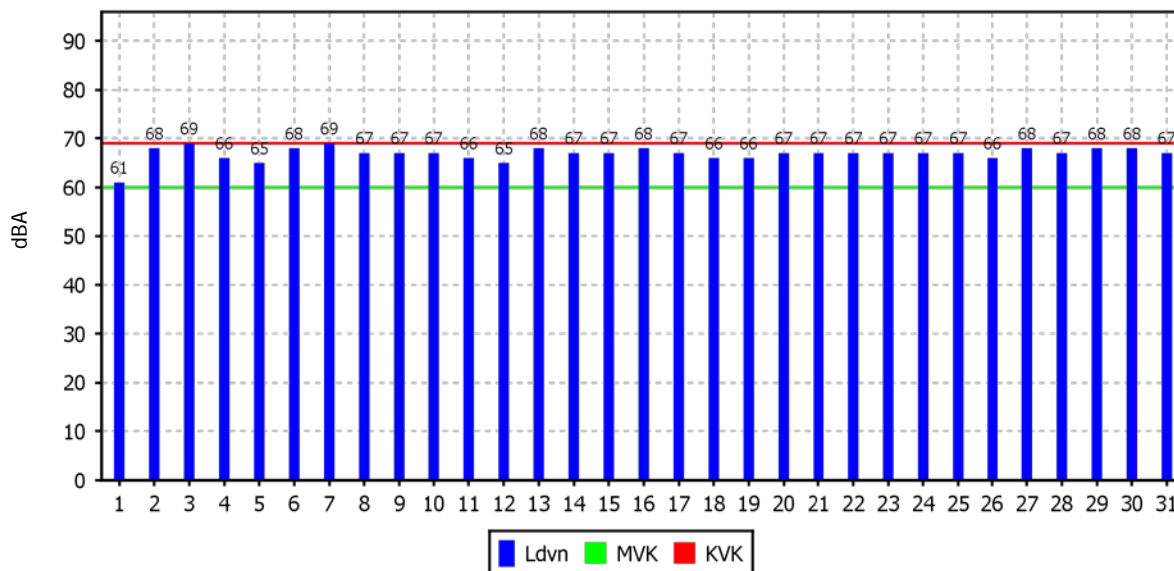
01.03.2017 do 01.04.2017



### KAZALCI Ldvn

OMS - MOL (Tivolska - Vošnjakova)

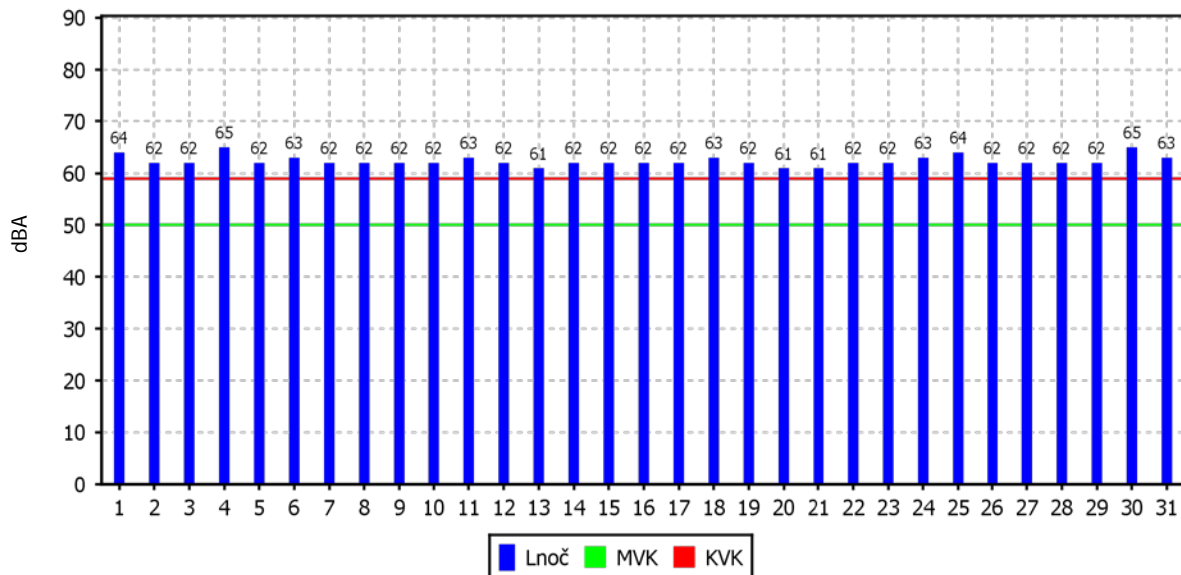
01.03.2017 do 01.04.2017



### KAZALCI Lnoč

OMS - MOL (Tivolska - Vošnjakova)

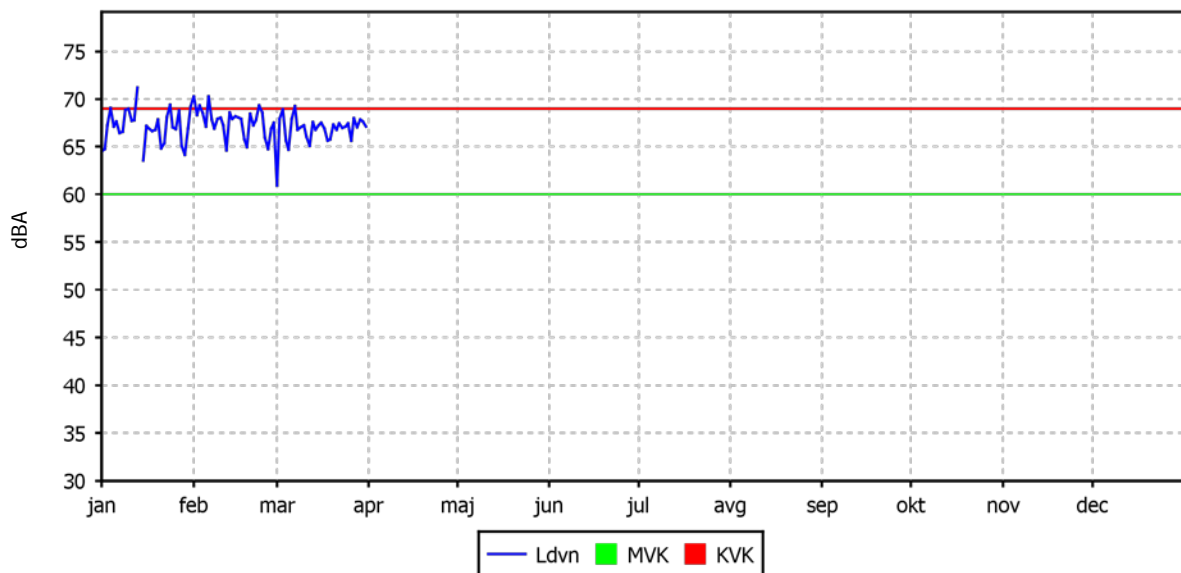
01.03.2017 do 01.04.2017



### KAZALCI Ldvn

OMS - MOL (Tivolska - Vošnjakova)

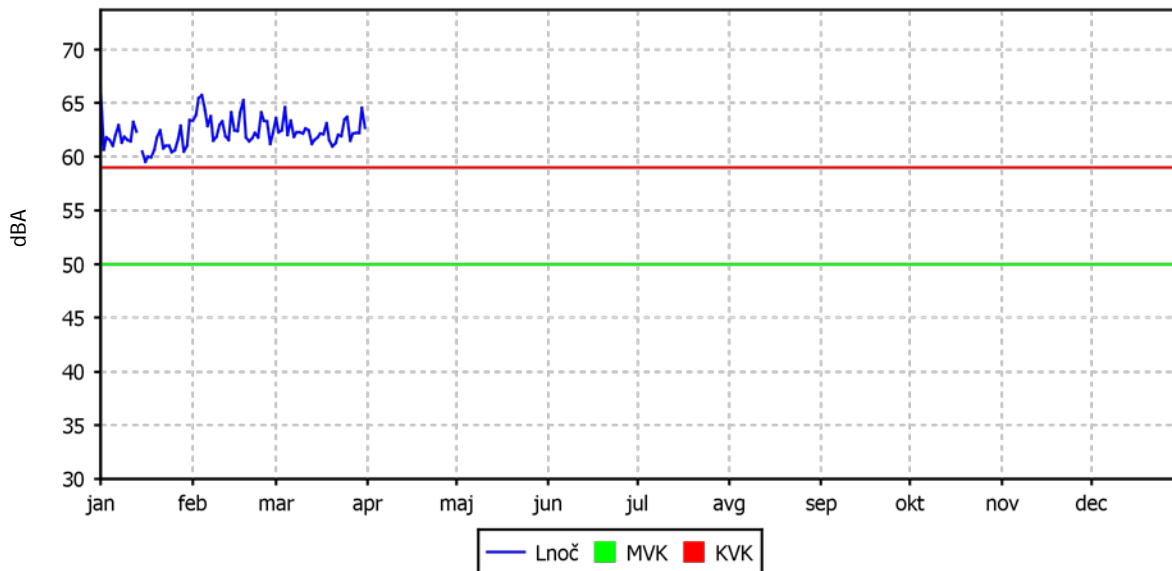
01.01.2017 do 01.01.2018



### KAZALCI Lnoč

OMS - MOL (Tivolska - Vošnjakova)

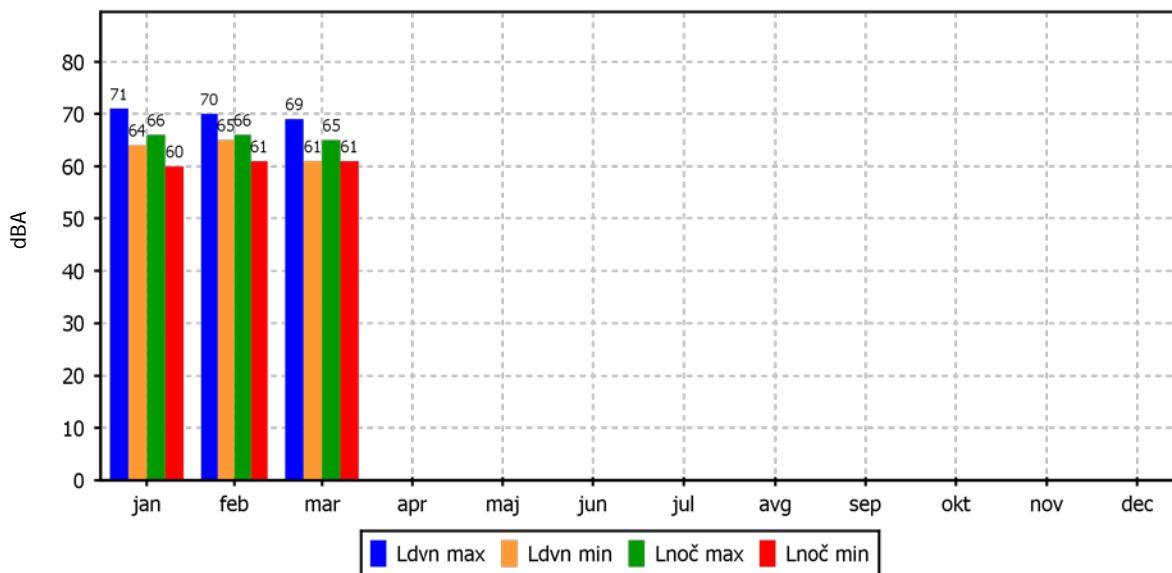
01.01.2017 do 01.01.2018



### EKSTREMI KAZALCEV Ldvn IN Lnoč

OMS - MOL (Tivolska - Vošnjakova)

01.01.2017 do 01.01.2018



### 3. ZAKLJUČEK

#### **POVZETEK**

Meritve onesnaženosti zraka in meteoroloških parametrov so bile opravljene z merilnim sistemom monitoringa kakovosti zunanjega zraka Mestne občine (MO) Ljubljana na lokaciji križišča Tivolske ceste in Vošnjakove ulice. Merilna lokacija je v upravljanju strokovnega osebja EIMV. Postopke za izvajanje meritev in QA/QC postopke je predpisal EIMV. Izdelal je tudi obdelavo rezultatov meritev in potrdil njihovo veljavnost.

V poročilu so za mesec marec 2017 podani rezultati urnih in dnevni vrednosti za parametre SO<sub>2</sub>, NO<sub>2</sub>, NO<sub>x</sub>, PM<sub>10</sub> in meritev hrupa ter statistična analiza v skladu s predpisano zakonodajo. Podani so tudi rezultati meritev meteoroloških parametrov v marcu 2017 na merilni lokaciji.

V mesecu marcu 2017 je bilo na lokaciji križišča Tivolske ceste in Vošnjakove ulice izmerjeno več kot 90 % pravih rezultatov urnih koncentracij SO<sub>2</sub> v zraku, zato rezultati meritev sledijo cilju za letno razpoložljivost uradnih podatkov meritev SO<sub>2</sub> monitoringa kakovosti zunanjega zraka MO Ljubljana. Urna mejna vrednost (350 µg/m<sup>3</sup>) in dnevna mejna vrednost SO<sub>2</sub> (125 µg/m<sup>3</sup>) nista bili preseženi. Maksimalna urna koncentracija SO<sub>2</sub> je znašala 14 µg/m<sup>3</sup>, maksimalna dnevna koncentracija 3 µg/m<sup>3</sup>. Srednja mesečna koncentracija je znašala 3 µg/m<sup>3</sup>. Vrednost indeksa kakovosti zraka (CAQI) za ta parameter je zelo nizek. Onesnaženje z SO<sub>2</sub> je bilo največje iz severovzhoda in severozahoda. Največji deleži so iz smeri WNW, NNE in NW.

V mesecu marcu 2017 je bilo na lokaciji križišča Tivolske ceste in Vošnjakove ulice izmerjeno več kot 90 % pravih rezultatov meritev NO<sub>2</sub>, zato rezultati meritev sledijo cilju za letno razpoložljivost uradnih podatkov meritev NO<sub>2</sub> monitoringa kakovosti zunanjega zraka MO Ljubljana. Urna mejna vrednost (200 µg/m<sup>3</sup>) in alarmna mejna vrednost (koncentracije 3-eh zaporednih ur nad 400 µg/m<sup>3</sup>) NO<sub>2</sub> nista bili preseženi. Maksimalna urna koncentracija NO<sub>2</sub> je znašala 154 µg/m<sup>3</sup>, maksimalna dnevna koncentracija 82 µg/m<sup>3</sup>. Srednja mesečna koncentracija je znašala 60 µg/m<sup>3</sup>. Vrednost indeksa kakovosti zraka (CAQI) za ta parameter je srednji. Onesnaženje z NO<sub>2</sub> je bilo največje iz severozahoda. Največji deleži so iz smeri WNW, NW in W.

V mesecu marcu 2017 je bilo na lokaciji križišča Tivolske ceste in Vošnjakove ulice izmerjeno več kot 90 % pravih rezultatov dnevni koncentracij delcev PM<sub>10</sub> v zraku, zato rezultati meritev sledijo cilju za letno razpoložljivost uradnih podatkov meritev delcev PM<sub>10</sub> monitoringa kakovosti zunanjega zraka MO Ljubljana. Dnevna mejna vrednost (50 µg/m<sup>3</sup>) je bila presežena 7-krat. Maksimalna urna koncentracija delcev PM<sub>10</sub> je znašala 154 µg/m<sup>3</sup>, maksimalna dnevna koncentracija 74 µg/m<sup>3</sup>. Srednja mesečna koncentracija je znašala 41 µg/m<sup>3</sup>. Vrednost indeksa kakovosti zraka (CAQI) za ta parameter je visok. Onesnaženje z delci PM<sub>10</sub> je bilo največje iz severozahoda. Največji deleži so iz smeri WNW, NW in W.

V mesecu marcu 2017 je bilo na lokaciji križišča Tivolske ceste in Vošnjakove ulice izmerjeno 100 % pravih rezultatov urni vrednosti nivoja hrupa. Mejna vrednost kazalca hrupa L<sub>dn</sub> je bila v merjenem obdobju presežena 31-krat, kritična vrednost kazalca hrupa L<sub>dn</sub> ni bila presežena. Mejna vrednost kazalca hrupa L<sub>noč</sub> je bila presežena 31-krat, kritična vrednost kazalca hrupa L<sub>noč</sub> je bila presežena 31-krat.