



ELEKTROINŠTITUT MILAN VIDMAR

Inštitut za elektrogospodarstvo in elektroindustrijo
Ljubljana
Oddelek za okolje

REZULTATI MERITEV OKOLJSKEGA MERILNEGA SISTEMA MESTNE OBČINE LJUBLJANA

JULIJ 2011

EKO 5010

Ljubljana, AVGUST 2011



ELEKTROINŠTITUT MILAN VIDMAR

Inštitut za elektrogospodarstvo in elektroindustrijo
Ljubljana
Oddelek za okolje

Št. poročila: EKO 5010

**REZULTATI MERITEV OKOLJSKEGA MERILNEGA SISTEMA
MESTNE OBČINE LJUBLJANA**

JULIJ 2011

Ljubljana, AVGUST 2011

Direktor:

dr. Boris ŽITNIK, univ. dipl. inž. el.

Meritve kakovosti zunanjega zraka in meteoroloških parametrov so bile opravljene z Okoljskim merilnim sistemom Mestne občine Ljubljana je izvajal Elektroinštitut Milan Vidmar. Obdelave podatkov, QA/QC postopki in poročilo so bili izdelani na Elektroinštitutu Milan Vidmar v Ljubljani.

© Elektroinštitut Milan Vidmar 2011

Vse pravice pridržane. Nobenega dela dokumenta se brez poprejšnjega pisnega dovoljenja avtorja ne sme ponatisniti, razmnoževati, shranjevati v sistemu za shranjevanje podatkov ali prenašati v kakršnikoli obliki ali s kakršnimikoli sredstvi. Objavljanje rezultatov dovoljeno le z navedbo vira.

PODATKI O POROČILU:

Naročnik:	Mestna občina Ljubljana, Oddelek za varstvo okolja Zarnikova 3, Ljubljana
Št. pogodbe:	430-268-2009-3
Odgovorna oseba naročnika:	Andrej PILTAVER, univ. dipl. inž. el.
Št. delovnega naloga:	209 225
Št. poročila:	EKO 5010
Naslov poročila:	Rezultati meritev Okoljskega merilnega sistema Mestne občine Ljubljana
Izvajalec:	Elektroinštitut Milan Vidmar Inštitut za elektrogospodarstvo in elektroindustrijo Hajdrihova 2, 1000 LJUBLJANA
Poročilo izdelal-i:	Roman KOCUVAN, univ. dipl. el. inž. Tine GORJUP, rač. teh. Branka HOFER, rač. teh.
Datum izdelave:	AVGUST 2011
Seznam prejemnikov poročila:	MOL, Oddelek za varstvo okolja 3 x cd Elektroinštitut Milan Vidmar - arhiv 1 x

Vodja oddelka:

mag. Rudi VONČINA, univ. dipl. inž. el.



IZVLEČEK:

V poročilu so podani rezultati meritev monitoringa kakovosti zunanjega zraka z Okoljskim merilnim sistemom (OMS) Mestne občine Ljubljana (MOL) na merilnem mestu križišče Tivolske ceste in Vošnjakove ulice. Vključeni so rezultati meritev kakovosti zunanjega zraka, ki jih izvaja Elektroinštitut Milan Vidmar (EIMV): koncentracije SO₂, NO₂, NO_x, benzena, toluena, M&P ksilena, etilbenzena, O-ksilena, delcev PM₁₀ in meteorološke meritve. Meritve se nanašajo na julij 2011.

V merjenem obdobju rezultati meritev SO₂ na lokaciji (Tivolska - Vošnjakova 99%) sledijo cilju za letno razpoložljivost uradnih podatkov. Zakonsko predpisana letna meja za uradne rezultate je 90%. Urna mejna vrednost v merjenem obdobju ni bila presežena. Dnevna mejna vrednost v merjenem obdobju ni bila presežena.

V merjenem obdobju rezultati meritev NO₂ na lokaciji (Tivolska - Vošnjakova 99%) sledijo cilju za letno razpoložljivost uradnih podatkov. Zakonsko predpisana letna meja za uradne rezultate je 90%. Urna mejna vrednost v merjenem obdobju ni bila presežena.

V merjenem obdobju rezultati meritev NO_x na lokaciji (Tivolska - Vošnjakova 99%) sledijo cilju za letno razpoložljivost uradnih podatkov. Zakonsko predpisana letna meja za uradne rezultate je 90%.

V merjenem obdobju rezultati meritev delcev PM₁₀ na lokaciji (Tivolska - Vošnjakova 99%) sledijo cilju za letno razpoložljivost uradnih podatkov. Zakonsko predpisana letna meja za uradne rezultate je 90%. Dnevna mejna vrednost je bila v merjenem obdobju presežena 2 krat.

V merjenem obdobju rezultati meritev benzen na lokaciji (Tivolska - Vošnjakova 98%) sledijo cilju za letno razpoložljivost uradnih podatkov. Zakonsko predpisana letna meja za uradne rezultate je 90%.

V merjenem obdobju rezultati meritev toluen na lokaciji (Tivolska - Vošnjakova 98%) sledijo cilju za letno razpoložljivost uradnih podatkov. Zakonsko predpisana letna meja za uradne rezultate je 90%.

V merjenem obdobju rezultati meritev M&P ksilen na lokaciji (Tivolska - Vošnjakova 98%) sledijo cilju za letno razpoložljivost uradnih podatkov. Zakonsko predpisana letna meja za uradne rezultate je 90%.

V merjenem obdobju rezultati meritev etilbenzen na lokaciji (Tivolska - Vošnjakova 98%) sledijo cilju za letno razpoložljivost uradnih podatkov. Zakonsko predpisana letna meja za uradne rezultate je 90%.

V merjenem obdobju rezultati meritev O-ksilen na lokaciji (Tivolska - Vošnjakova 98%) sledijo cilju za letno razpoložljivost uradnih podatkov. Zakonsko predpisana letna meja za uradne rezultate je 90%.



KAZALO VSEBINE

1.	UVOD.....	9
1.1	KAKOVOST ZUNANJEGA ZRAKA	9
1.1.1	ZAKONSKE OSNOVE	9
1.1.2	MERILNA MREŽA, LOKACIJE MERILNIH MEST IN OPREMA	9
1.1.3	NABOR MERITEV, SKLADNOST MERILNE TEHNIKE IN KAKOVOST MERITEV	10
1.1.4	MEJNE VREDNOSTI MERJENIH PARAMETROV.....	11
1.2	METEOROLOGIJA	13
1.2.1.	ZAKONSKE OSNOVE	13
1.2.2.	MERILNA MREŽA, LOKACIJE MERILNIH MEST IN OPREMA	13
1.2.3.	NABOR MERITEV, SKLADNOST MERILNE TEHNIKE IN KAKOVOST MERITEV	14
2.	REZULTATI MERITEV	15
2.1	Meritve kakovosti zraka	15
2.1.1	Pregled koncentracij v zraku: SO ₂ – Tivolska - Vošnjakova	17
2.1.2	Pregled koncentracij v zraku: NO ₂ – Tivolska - Vošnjakova.....	19
2.1.3	Pregled koncentracij v zraku: NO _x – Tivolska - Vošnjakova	21
2.1.4	Pregled koncentracij v zraku: benzen – Tivolska - Vošnjakova	23
2.1.5	Pregled koncentracij v zraku: toluen – Tivolska - Vošnjakova	25
2.1.6	Pregled koncentracij v zraku: M&P ksilen – Tivolska - Vošnjakova	27
2.1.7	Pregled koncentracij v zraku: etilbenzen – Tivolska - Vošnjakova	29
2.1.8	Pregled koncentracij v zraku: O-ksilen – Tivolska - Vošnjakova	31
2.1.9	Pregled koncentracij v zraku: PM ₁₀ – Tivolska - Vošnjakova.....	33
2.2	Meteorološke meritve	35
2.2.1	Pregled temperature in relativne vlage v zraku – Tivolska - Vošnjakova	35
2.3	Meritve hrupa	37
2.3.1	Meritve hrupa – Tivolska - Vošnjakova.....	37
3.	ZAKLJUČEK	41



1. UVOD

S sprejetjem Zakona o varstvu okolja (ZVO-1, Ur.l. RS, št. 41/2004 s spremembami) v letu 2004 je bil vzpostavljen pravni red za spodbujanje in usmerjanje takšnega družbenega razvoja, ki omogoča dolgoročne pogoje za človekovo zdravje, počutje in kakovost njegovega življenja ter ohranjanje biotske raznovrstnosti. Med cilji tega zakona sta tudi preprečitev in zmanjšanje obremenjevanja okolja in ohranjanje ter izboljševanje kakovosti okolja. Za doseganje teh ciljev zakon predpisuje monitoring stanja okolja, kar obsega tudi monitoring kakovosti zunanje zraka.

1.1 KAKOVOST ZUNANJEGA ZRAKA

1.1.1 ZAKONSKE OSNOVE

Monitoring kakovosti zunanje zraka zagotavlja država, dolžni pa so ga izvajati tudi povzročitelji obremenitve zunanje zraka, ki morajo pri opravljanju svoje dejavnosti v sklopu obratovalnega monitoringa, zagotavljati tudi monitoring stanja okolja, oziroma monitoring kakovosti zunanje zraka. Onesnaževanje zunanje zraka je neposredno ali posredno vnašanje snovi ali energije v zrak in je posledica človekove dejavnosti, ki lahko škoduje okolju, človekovemu zdravju ali pa na kakšen način posega v lastninsko pravico. Monitoring kakovosti zunanje zraka zaradi tovrstnega vnašanja obsega spremljanje in nadzorovanje stanja onesnaženosti zraka s sistematičnimi meritvami ali drugimi metodami in z njimi povezanimi postopki. Način spremljanja in nadzorovanja je predpisan v podzakonskih aktih – uredbah in pravilniku: Uredbi o kakovosti zunanje zraka (Ur. l. RS št. 9/11), Uredbi o arzeniu, kadmiju, živem srebru, niklju in policikličnih aromatskih ogljikovodikih v zunanjem zraku (Ur.l. RS 56/06) in Pravilniku o ocenjevanju kakovosti zunanje zraka (Ur. l. RS, št. 55/11). Ti predpisi so bili sprejeti na podlagi Zakona o varstvu okolja (ZVO, Ur. l. RS, št. 32/93; ZVO-1, Ur. l. RS, št. 41/2004 s spremembami). V letu 2007 je bila sprejeta tudi Uredba o emisiji snovi v zrak iz nepremičnih virov onesnaževanja (Ur. l. RS 31/07 s spremembami), ki povzročiteljem obremenitve zunanje zraka med drugim predpisuje zahteve v zvezi z ocenjevanjem kakovosti zraka na območju vrednotenja obremenitve zunanje zraka.

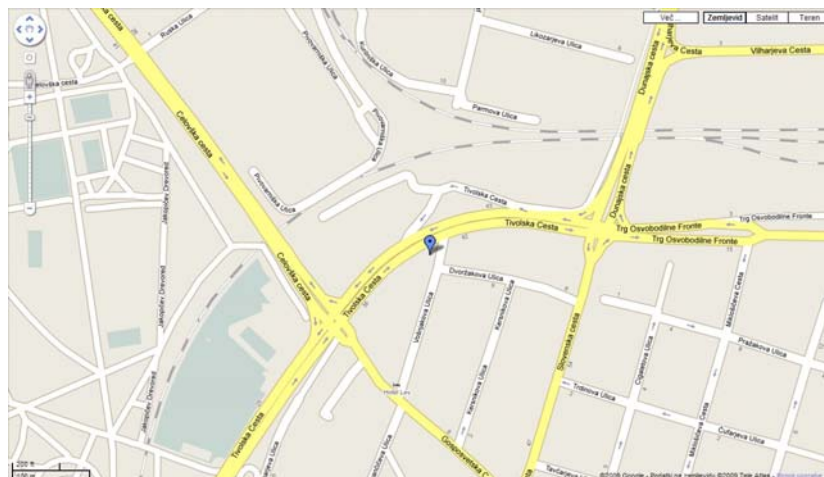
Z vstopom Slovenije v Evropsko unijo pa so postale obvezujoče tudi Direktive Evropske unije s področja kakovosti zunanje zraka, ki jih Slovenija privzema v svojo zakonodajo: Direktiva Sveta 1996/62/ES o presoji in upravljanju kakovosti zunanje zraka, Direktiva Sveta 2002/3/ES o ozonu v zunanjem zraku, Direktiva Sveta 1999/30/ES o mejnih vrednostih žveplovega dioksida, dušikovega dioksida in dušikovih oksidov, trdnih delcev in svinca v zunanjem zraku in Direktiva Sveta 2000/69/ES o mejnih vrednostih benzena in ogljikovega monoksida v zunanjem zraku in Direktiva 2004/107/ES o arzeniu, kadmiju, živem srebru, niklju in policikličnih aromatskih ogljikovodikih v zunanjem zraku ter najnovejša Direktiva 2008/50/ES Evropskega parlamenta in sveta o kakovosti zunanje zraka in čistejšem zraku za Evropo (Ur. l. EU, L1/52/11, 2008), ki je 11. junija 2010 razveljavila predhodno navedene direktive. Direktiva 2004/107/ES o arzeniu, kadmiju, živem srebru, niklju in policikličnih aromatskih ogljikovodikih v zunanjem zraku ostaja po tem datumu še v veljavi.

1.1.2 MERILNA MREŽA, LOKACIJE MERILNIH MEST IN OPREMA

Monitoring kakovosti zunanje zraka se na območju Mestne občine Ljubljana izvaja že od konca šestdesetih let prejšnjega stoletja. Sedanji monitoring se izvaja na merilnem mestu Križišče Vošnjakove ulice in Tivolske ceste. Meritve se izvajajo z Okoljskim merilnim sistemom Mestne občine Ljubljana. Merilni sistem upravlja osebje Elektroinštituta Milan Vidmar, Hajdrihova ulica 2, Ljubljana. Postopke za izvajanje meritev in QA/QC postopke je prav tako predpisal Elektroinštitut Milan Vidmar, ki izdeluje tudi končno obdelavo rezultatov meritev in potrdi njihovo veljavnost.

Koordinate merilne postaje:

Merilna postaja	Nadmorska višina	GKKY	GKKX
Okoljski merilni sistem Mestne občine Ljubljana	299 m	461919	101581



Slika: Lokacija OMS MOL (Vir: Geopedia.si)

V monitoringu kakovosti zunanjega zraka je uporabljena merilna oprema, ki je skladna z referenčnimi merilnimi metodami. Meritve kakovosti zraka se opravljajo po naslednjih standardnih preskusnih metodah:

- SIST EN 14212:2005: Standardna metoda za določanje koncentracije žveplovega dioksida z ultravijolično fluorescenco.
- SIST EN 14211:2005: Standardna metoda za določanje koncentracije dušikovega dioksida in dušikovega oksida s kemiluminiscenco,
- SIST EN 12341:2000: Določevanje frakcije PM₁₀ lebdečih trdnih delcev; Referenčna metoda in terenski preskusni postopek za potrditev ustreznosti merilnih metod,
- SIST EN 14662-3:2005 – Kakovost zunanjega zraka – Standardna metoda za določanje koncentracije benzena – 3. del: Avtomatsko vzorčenje s prečrpavanjem in določanje s plinsko kromatografijo na kraju samem (in situ).

1.1.3 NABOR MERITEV, SKLADNOST MERILNE TEHNIKE IN KAKOVOST MERITEV

Nabor merjenih parametrov kakovosti zunanjega zraka v avtomatski merilni postaji:

Naziv postaje	Parametri kakovosti zraka								
	SO ₂	NO ₂	NO _x	PM ₁₀	Benzen	Toluen	M&P ksilen	Etilbenzen	O-ksilen
Okoljski merilni sistem Mestne občine Ljubljana	✓	✓	✓	✓	✓	✓	✓	✓	✓

Ustreznost meritev kakovosti zunanjega zraka se potrjuje s sprotnim nadzorom stanja merilne opreme in uporabnostjo merilnih rezultatov. Zagotavljanje kakovosti rezultatov je skladno s priložo 1 Pravilnika o ocenjevanju kakovosti zunanjega zraka (Ur.l. RS, št. 55/11) in Programom monitoringa kakovosti zunanjega zraka v Mestni občini Ljubljana za leto 2011, Mestna občina Ljubljana, Mestna uprava, Oddelek za varstvo okolja, Ljubljana december 2009.

1.1.4 MEJNE VREDNOSTI MERJENIH PARAMETROV

V skladu z **Zakonom o varstvu okolja** (Ur. l. RS, št. 41/04 s spremembami) je na območju Republike Slovenije v veljavi **Uredba kakovosti zunanjega zraka** (Ur. l. RS, št. 9/11), ki določa normative za vrednotenje kakovosti zraka spodnjih plasti atmosfere.

Legenda uporabljenih kratic zakonsko predpisanih koncentracij v poročilu:

kratica	pomen
MVU	urna mejna vrednost
MVD	dnevna mejna vrednost
AV	alarmna vrednost
OV	opozorilna vrednost
VZL	ciljna vrednost za varovanje zdravja ljudi
AOT40	parameter izražen v $(\mu\text{g}/\text{m}^3)\cdot\text{h}$, izračunan za določeno obdobje kot vsota razlik med urnimi koncentracijami, ki presegajo $80 \mu\text{g}/\text{m}^3$ in so izmerjene med 8. in 20. uro ter vrednostjo $80 \mu\text{g}/\text{m}^3$ urnih koncentracij

Predpisane mejne vrednosti za posamezne snovi v zraku so:

Mejne in alarmne vrednosti ter kritične vrednosti za varstvo rastlin za žveplov dioksid:

časovni interval povprečenja	mejna vrednost ($\mu\text{g}/\text{m}^3$)	alarmna vrednost ($\mu\text{g}/\text{m}^3$)
1 ura	350 (ne sme biti presežena več kot 24-krat v koledarskem letu)	-
3-urni interval	-	500
1 dan	125 (ne sme biti presežena več kot 3-krat v koledarskem letu)	-
časovni interval povprečenja	kritična vrednost ($\mu\text{g}/\text{m}^3$)	sprejemljivo preseganje ($\mu\text{g}/\text{m}^3$)
zimski čas od 1. oktobra do 31. marca	20	-
koledarsko leto	20	-

Mejne in alarmne vrednosti za dušikov dioksid ter kritična vrednost za varstvo rastlin za dušikove okside:

časovni interval povprečenja	mejna vrednost ($\mu\text{g}/\text{m}^3$)	alarmna vrednost ($\mu\text{g}/\text{m}^3$)
1 ura	200 (velja za NO_2) (ne sme biti presežena več kot 18-krat v koledarskem letu)	-
3-urni interval	-	400 (velja za NO_2)
koledarsko leto	40 (velja za NO_2)	-
časovni interval povprečenja	kritična vrednost ($\mu\text{g}/\text{m}^3$)	sprejemljivo preseganje ($\mu\text{g}/\text{m}^3$)
koledarsko leto	30 (velja za NO_x)	-

Opomba: Od leta 2010, vključno z njim, za dušikov dioksid ni sprejemljivega preseganja

Mejne vrednosti za delce PM₁₀:

časovni interval povprečenja	mejna vrednost ($\mu\text{g}/\text{m}^3$)	sprejemljivo preseganje ($\mu\text{g}/\text{m}^3$)*
1 dan	50 (ne sme biti presežena več kot 35-krat v koledarskem letu)	25
koledarsko leto	40	10

* - Za izvajanje drugega odstavka 17. člena Uredbe o kakovosti zunanjega zraka

Mejne vrednosti za benzen:

časovni interval povprečenja	mejna vrednost ($\mu\text{g}/\text{m}^3$)
koledarsko leto	5

1.2 METEOROLOGIJA

1.2.1. ZAKONSKE OSNOVE

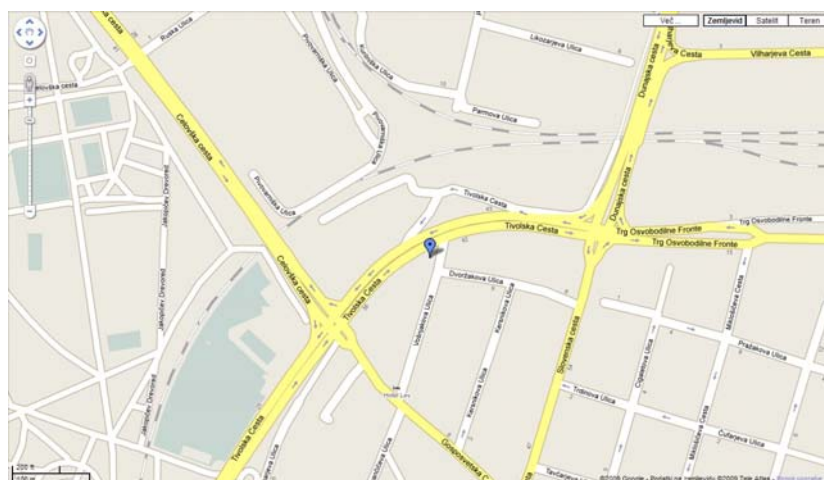
V letu 2006 je bil sprejet Zakon o meteorološki dejavnosti (ZMetD) (Ur.l. RS, št. 49/06), ki ureja opravljanje meteorološke dejavnosti, državno mrežo meteoroloških postaj, pogoje za registracijo meteorološke postaje, uporabo meteoroloških podatkov in druge, z meteorološko dejavnostjo povezane zadeve. Zakon obravnava tudi opravljanje meteorološke dejavnosti na avtomatskih meteoroloških postajah, na katerih elektronske naprave samodejno merijo, shranjujejo in pošiljajo podatke meteorološkega opazovanja v zbirke podatkov, kakršne so tudi v Okoljskem merilnem sistemu Mestne občine Ljubljana.

1.2.2. MERILNA MREŽA, LOKACIJE MERILNIH MEST IN OPREMA

Meteorološke meritve se v Okoljskem merilnem sistemu Mestne občine Ljubljana izvajajo skupaj z meritvami kakovosti zraka. Merilni sistem upravlja osebje Elektroinštituta Milan Vidmar, Hajdrihova ulica 2, Ljubljana. Postopke za izvajanje meritev in QA/QC postopke je prav tako predpisal Elektroinštitut Milan Vidmar, ki izdeluje tudi končno obdelavo rezultatov meritev in potrди njihovo veljavnost.

Koordinate meteorološke merilne postaje:

Merilna postaja	Nadmorska višina	GKKY	GKKX
Okoljski merilni sistem Mestne občine Ljubljana	299 m	461919	101581



Slika: Lokacija OMS MOL (Vir: Geopedia.si)

Meritve meteoroloških parametrov se izvajajo po naslednjih merilnih principih:

- Merjenje smeri in hitrosti vetra je izvedeno z ultrazvočnim anemometrom na višini 10 m. Merilnik meri vrednosti trodimenzionalnega vektorja hitrosti vetra. Vektor se določa na podlagi meritve časa preleta zvoka na treh ustrezno postavljenih poteh. Sistem na ta način združuje meritev hitrosti in smeri vetra brez mehansko vrtljivih senzorjev.
- Merjenje temperature zraka je izvedeno z aspiriranim dajalnikom temperature s termolinearnim termistorskim vezjem.
- Merjenje relativne vlažnosti zraka je izvedeno s kapacitivnim dajalnikom, ki s pomočjo elektronskega vezja linearizira in ojača spremembe vlage v zraku ter jih pretvori v ustrezen analogen električni izhodni signal.

1.2.3. NABOR MERITEV, SKLADNOST MERILNE TEHNIKE IN KAKOVOST MERITEV

Nabor merjenih parametrov meteoroloških meritev v avtomatski merilni postaji:

Naziv postaje	Meteorološki parametri		
	Temperatura zraka	Smer in hitrost vetra	Relativna vlaga
Okoljski merilni sistem Mestne občine Ljubljana	✓	✓	✓

Ustreznost meritev kakovosti zunanjega zraka se potrjuje s sprotnim nadzorom stanja merilne opreme in uporabnostjo merilnih rezultatov. Zagotavljanje kakovosti rezultatov je skladno z Zakonom o meteorološki dejavnosti (ZMetD) (Ur.l. RS, št. 49/06).

2. REZULTATI MERITEV

2.1 MERITVE KAKOVOSTI ZRAKA

Pregled preseženih vrednosti: SO₂ za obdobje julij 2011

	nad MVU	AV	nad MVD	podatkov
postaja	urne v.	3 urne v.	dnevne v.	%
Tivolska - Vošnjakova	0	0	0	99

Pregled preseženih vrednosti: NO₂ za obdobje julij 2011

	nad MVU	AV	nad MVD	podatkov
postaja	urne v.	3 urne v.	dnevne v.	%
Tivolska - Vošnjakova	0	0	0	99

Pregled preseženih vrednosti: delci PM₁₀ za obdobje julij 2011

	nad MVU	AV	nad MVD	podatkov
postaja	urne v.	3 urne v.	dnevne v.	%
Tivolska - Vošnjakova	-	-	2	99

Pregled preseženih vrednosti: SO₂ za obdobje do julij 2011

		nad MVU	AV	nad MVD	podatkov
postaja	meritve od	urne v.	3 urne v.	dnevne v.	%
Tivolska - Vošnjakova	01.01.2011	0	0	0	96

Pregled preseženih vrednosti: NO₂ za obdobje do julij 2011

		nad MVU	AV	nad MVD	podatkov
postaja	meritve od	urne v.	3 urne v.	dnevne v.	%
Tivolska - Vošnjakova	01.01.2011	0	0	0	97

Pregled preseženih vrednosti: delci PM₁₀ za obdobje do julij 2011

		nad MVU	AV	nad MVD	podatkov
postaja	meritve od	urne v.	3 urne v.	dnevne v.	%
Tivolska - Vošnjakova	01.01.2011	-	-	60	97

Pregled srednjih koncentracij: SO₂ (µg/m³) za obdobje julij 2011 in pretekla leta

postaja	2009	2010	2011
Tivolska - Vošnjakova	5	5	5

Pregled srednjih koncentracij: NO₂ (µg/m³) za obdobje julij 2011 in pretekla leta

postaja	2009	2010	2011
Tivolska - Vošnjakova	43	49	44

Pregled srednjih koncentracij: NO_x (µg/m³) za obdobje julij 2011 in pretekla leta

postaja	2009	2010	2011
Tivolska - Vošnjakova	70	66	60

Pregled srednjih koncentracij: delci PM₁₀ (µg/m³) za obdobje julij 2011 in pretekla leta

postaja	2009	2010	2011
Tivolska - Vošnjakova	36	33	31

Pregled srednjih koncentracij: Benzen (µg/m³) za obdobje julij 2011 in pretekla leta

postaja	2009	2010	2011
Tivolska - Vošnjakova	-	3	2

Pregled srednjih koncentracij: Toulen (µg/m³) za obdobje julij 2011 in pretekla leta

postaja	2009	2010	2011
Tivolska - Vošnjakova	-	27	4

Pregled srednjih koncentracij: M&P ksilen (µg/m³) za obdobje julij 2011 in pretekla leta

postaja	2009	2010	2011
Tivolska - Vošnjakova	-	6	4

Pregled srednjih koncentracij: Etilbenzen (µg/m³) za obdobje julij 2011 in pretekla leta

postaja	2009	2010	2011
Tivolska - Vošnjakova	-	1	0

Pregled srednjih koncentracij: O-ksilen (µg/m³) za obdobje julij 2011 in pretekla leta

postaja	2009	2010	2011
Tivolska - Vošnjakova	-	1	0

2.1.1 Pregled koncentracij v zraku: SO₂ – Tivolska - Vošnjakova

Lokacija meritev: OMS - MOL
 Postaja: Tivolska - Vošnjakova
 Obdobje meritev: 01.07.2011 do 01.08.2011

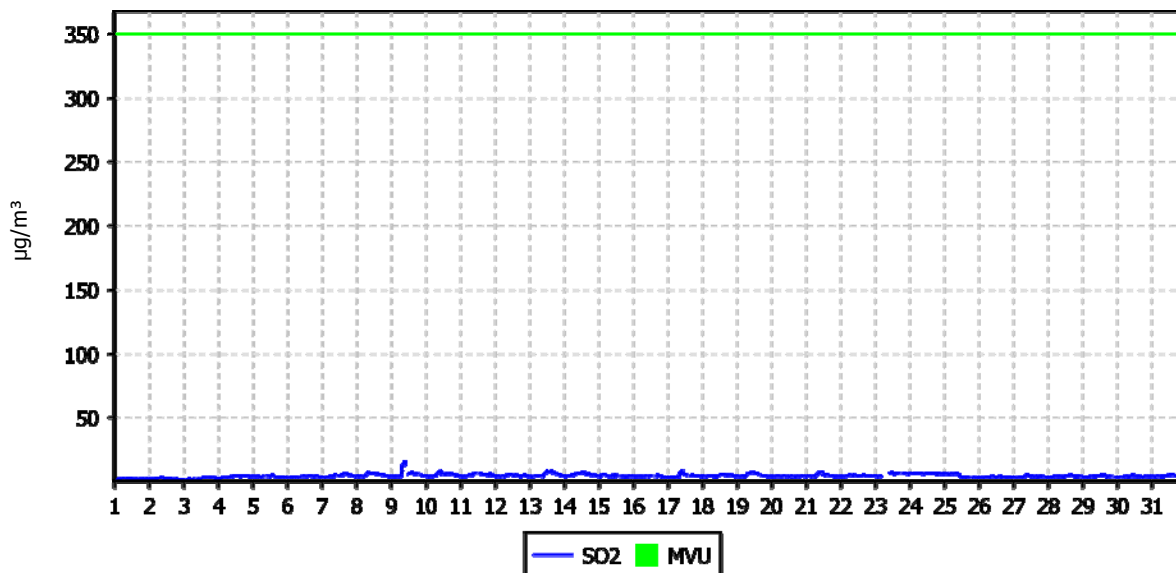
Razpoložljivih urnih podatkov:	720	99%
Maksimalna urna koncentracija:	16 µg/m ³	09.07.2011 10:00:00
Maksimalna dnevna koncentracija:	7 µg/m ³	24.07.2011
Minimalna dnevna koncentracija:	2 µg/m ³	01.07.2011
Srednja koncentracija v obdobju:	5 µg/m ³	
Število primerov urne koncentracije		
- nad MVU 350 µg/m ³ :	0	
Število primerov dnevne koncentracije		
- nad MVD 125 µg/m ³ :	0	
Št. intervalov 3 zaporednih ur nad AV 500	0	
Percentilna vrednost		
- 98 p.v. - urnih koncentracij:	7 µg/m ³	
- 50 p.v. - dnevnih koncentracij:	5 µg/m ³	

Razredi porazdelitve	Čas. interval - URA		Čas. interval - DAN	
	št. primerov	delež - %	št. primerov	delež - %
0.0 do 20.0 µg/m ³	720	100	31	100
20.0 do 40.0 µg/m ³	0	0	0	0
40.0 do 60.0 µg/m ³	0	0	0	0
60.0 do 80.0 µg/m ³	0	0	0	0
80.0 do 100.0 µg/m ³	0	0	0	0
100.0 do 125.0 µg/m ³	0	0	0	0
125.0 do 140.0 µg/m ³	0	0	0	0
140.0 do 160.0 µg/m ³	0	0	0	0
160.0 do 180.0 µg/m ³	0	0	0	0
180.0 do 200.0 µg/m ³	0	0	0	0
200.0 do 250.0 µg/m ³	0	0	0	0
250.0 do 300.0 µg/m ³	0	0	0	0
300.0 do 350.0 µg/m ³	0	0	0	0
350.0 do 400.0 µg/m ³	0	0	0	0
400.0 do 440.0 µg/m ³	0	0	0	0
440.0 do 500.0 µg/m ³	0	0	0	0
500.0 do 600.0 µg/m ³	0	0	0	0
600.0 do 700.0 µg/m ³	0	0	0	0
700.0 do 9999.0 µg/m ³	0	0	0	0
SKUPAJ:	720	100	31	100

URNE KONCENTRACIJE - SO₂

OMS - MOL (Tivolska - Vošnjakova)

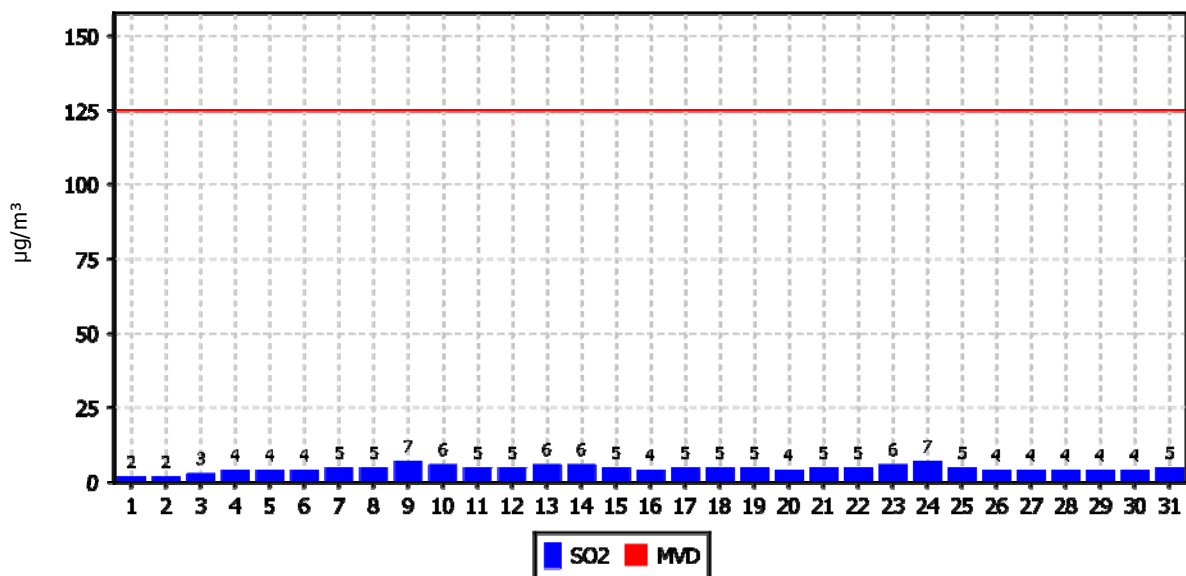
01.07.2011 do 01.08.2011



DNEVNE KONCENTRACIJE - SO₂

OMS - MOL (Tivolska - Vošnjakova)

01.07.2011 do 01.08.2011



2.1.2 Pregled koncentracij v zraku: NO₂ – Tivolska - Vošnjakova

Lokacija meritev: OMS - MOL
 Postaja: Tivolska - Vošnjakova
 Obdobje meritev: 01.07.2011 do 01.08.2011

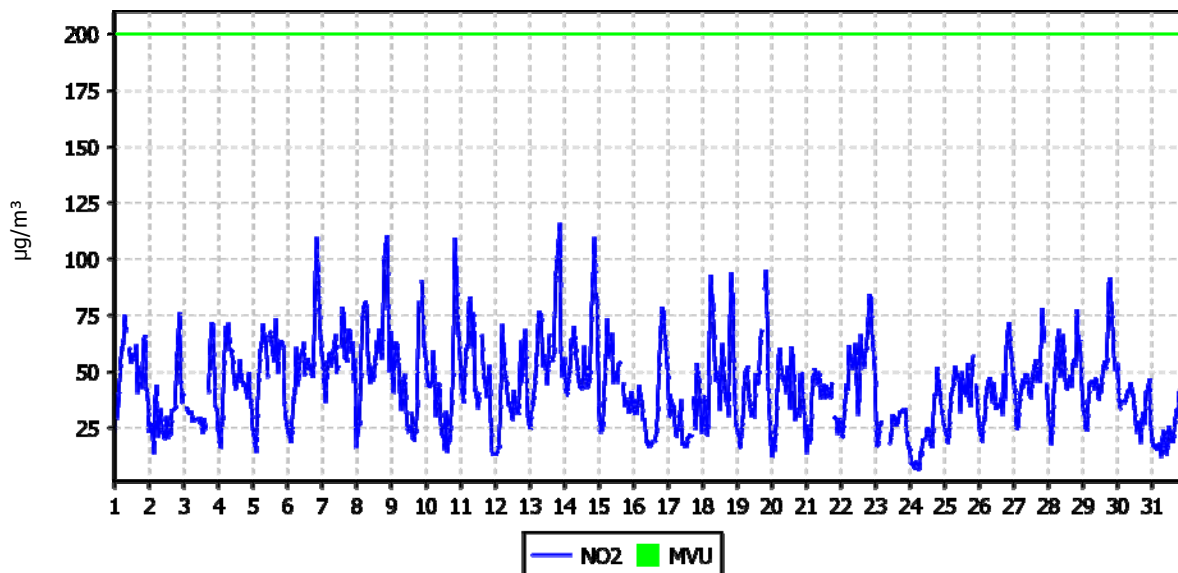
Razpoložljivih urnih podatkov:	720	99%
Maksimalna urna koncentracija:	115 µg/m ³	13.07.2011 22:00:00
Maksimalna dnevna koncentracija:	62 µg/m ³	08.07.2011
Minimalna dnevna koncentracija:	22 µg/m ³	24.07.2011
Srednja koncentracija v obdobju:	44 µg/m ³	
Število primerov urne koncentracije		
- nad MVU 200 µg/m ³ :	0	
Št. intervalov 3 zaporednih ur nad AV 400	0	
Percentilna vrednost		
- 98 p.v. - urnih koncentracij:	92 µg/m ³	
- 50 p.v. - dnevnih koncentracij:	44 µg/m ³	

Razredi porazdelitve	Čas. interval - URA		Čas. interval - DAN	
	št. primerov	delež - %	št. primerov	delež - %
0.0 do 20.0 µg/m ³	65	9	0	0
20.0 do 40.0 µg/m ³	247	34	11	35
40.0 do 60.0 µg/m ³	270	38	18	58
60.0 do 80.0 µg/m ³	108	15	2	6
80.0 do 100.0 µg/m ³	23	3	0	0
100.0 do 120.0 µg/m ³	7	1	0	0
120.0 do 140.0 µg/m ³	0	0	0	0
140.0 do 150.0 µg/m ³	0	0	0	0
150.0 do 160.0 µg/m ³	0	0	0	0
160.0 do 180.0 µg/m ³	0	0	0	0
180.0 do 200.0 µg/m ³	0	0	0	0
200.0 do 220.0 µg/m ³	0	0	0	0
220.0 do 240.0 µg/m ³	0	0	0	0
240.0 do 260.0 µg/m ³	0	0	0	0
260.0 do 280.0 µg/m ³	0	0	0	0
280.0 do 300.0 µg/m ³	0	0	0	0
300.0 do 400.0 µg/m ³	0	0	0	0
400.0 do 500.0 µg/m ³	0	0	0	0
500.0 do 600.0 µg/m ³	0	0	0	0
600.0 do 9999.0 µg/m ³	0	0	0	0
SKUPAJ:	720	100	31	100

URNE KONCENTRACIJE - NO₂

OMS - MOL (Tivolska - Vošnjakova)

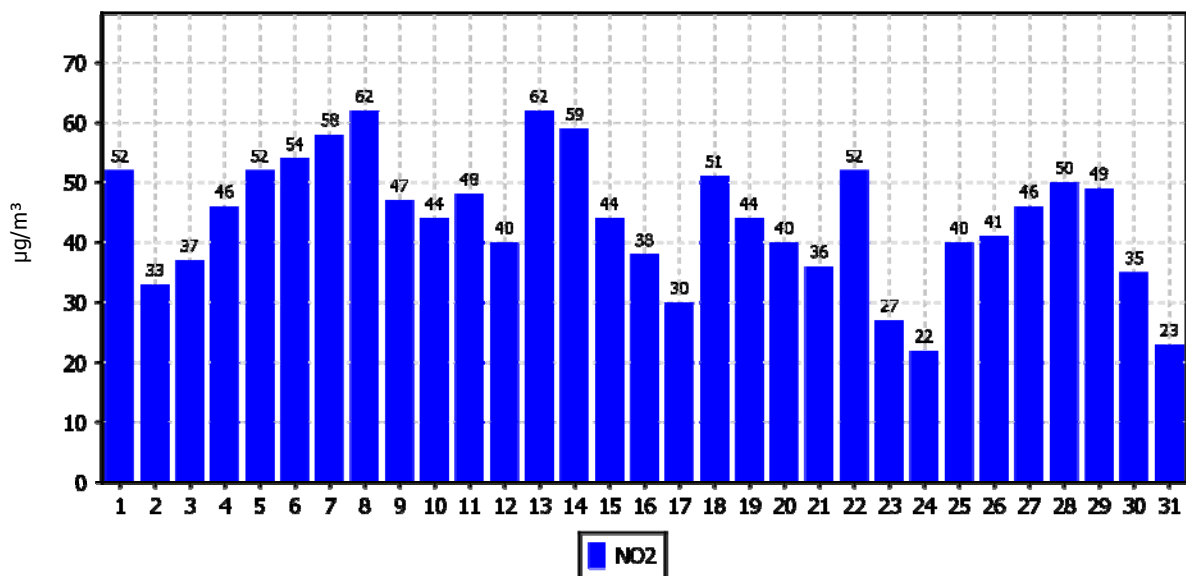
01.07.2011 do 01.08.2011



DNEVNE KONCENTRACIJE - NO₂

OMS - MOL (Tivolska - Vošnjakova)

01.07.2011 do 01.08.2011



2.1.3 Pregled koncentracij v zraku: NO_x – Tivolska - Vošnjakova

Lokacija meritev: OMS - MOL
 Postaja: Tivolska - Vošnjakova
 Obdobje meritev: 01.07.2011 do 01.08.2011

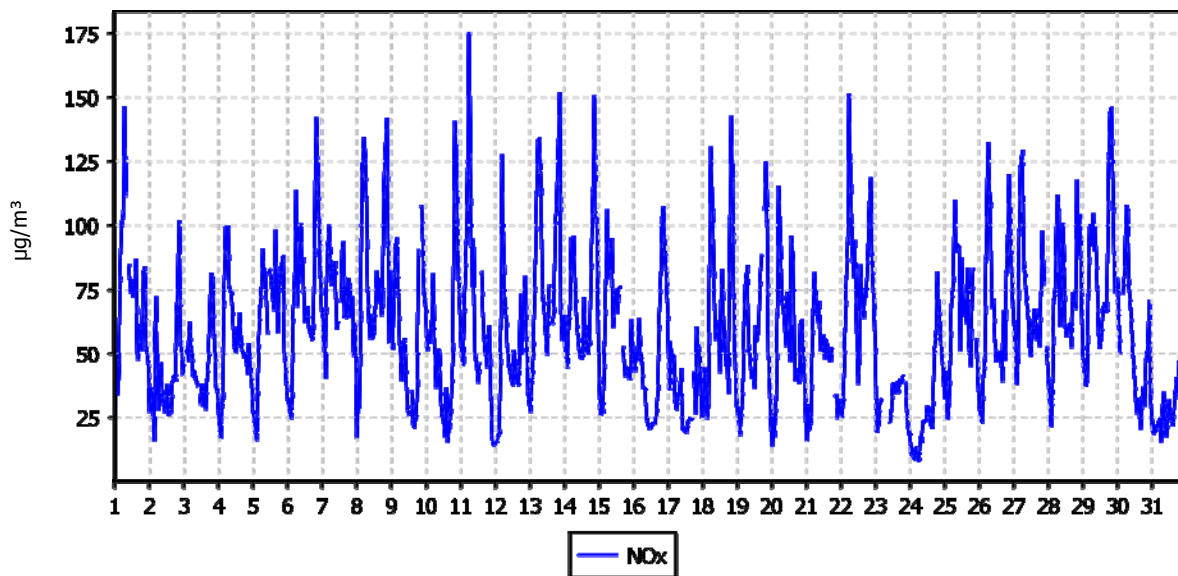
Razpoložljivih urnih podatkov:	721	99%
Maksimalna urna koncentracija:	175 µg/m ³	11.07.2011 07:00:00
Maksimalna dnevna koncentracija:	82 µg/m ³	13.07.2011
Minimalna dnevna koncentracija:	28 µg/m ³	31.07.2011
Srednja koncentracija v obdobju:	60 µg/m ³	
Percentilna vrednost		
- 98 p.v. - urnih koncentracij:	133 µg/m ³	
- 50 p.v. - dnevnih koncentracij:	59 µg/m ³	

Razredi porazdelitve	Čas. interval - URA		Čas. interval - DAN	
	št. primerov	delež - %	št. primerov	delež - %
0.0 do 20.0 µg/m ³	33	5	0	0
20.0 do 40.0 µg/m ³	173	24	4	13
40.0 do 60.0 µg/m ³	189	26	12	39
60.0 do 80.0 µg/m ³	169	23	13	42
80.0 do 100.0 µg/m ³	83	12	2	6
100.0 do 120.0 µg/m ³	46	6	0	0
120.0 do 140.0 µg/m ³	17	2	0	0
140.0 do 150.0 µg/m ³	7	1	0	0
150.0 do 160.0 µg/m ³	3	0	0	0
160.0 do 180.0 µg/m ³	1	0	0	0
180.0 do 200.0 µg/m ³	0	0	0	0
200.0 do 220.0 µg/m ³	0	0	0	0
220.0 do 240.0 µg/m ³	0	0	0	0
240.0 do 260.0 µg/m ³	0	0	0	0
260.0 do 280.0 µg/m ³	0	0	0	0
280.0 do 300.0 µg/m ³	0	0	0	0
300.0 do 400.0 µg/m ³	0	0	0	0
400.0 do 500.0 µg/m ³	0	0	0	0
500.0 do 600.0 µg/m ³	0	0	0	0
600.0 do 9999.0 µg/m ³	0	0	0	0
SKUPAJ:	721	100	31	100

URNE KONCENTRACIJE - NO_x

OMS - MOL (Tivolska - Vošnjakova)

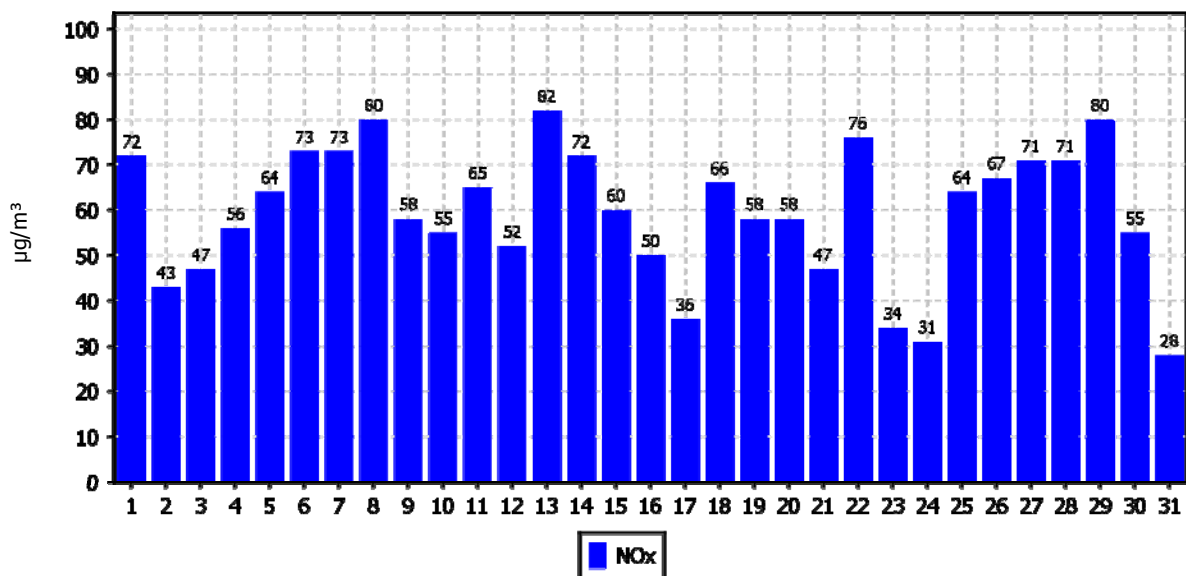
01.07.2011 do 01.08.2011



DNEVNE KONCENTRACIJE - NO_x

OMS - MOL (Tivolska - Vošnjakova)

01.07.2011 do 01.08.2011



2.1.4 Pregled koncentracij v zraku: benzen – Tivolska - Vošnjakova

Lokacija meritev: OMS - MOL
 Postaja: Tivolska - Vošnjakova
 Obdobje meritev: 01.07.2011 do 01.08.2011

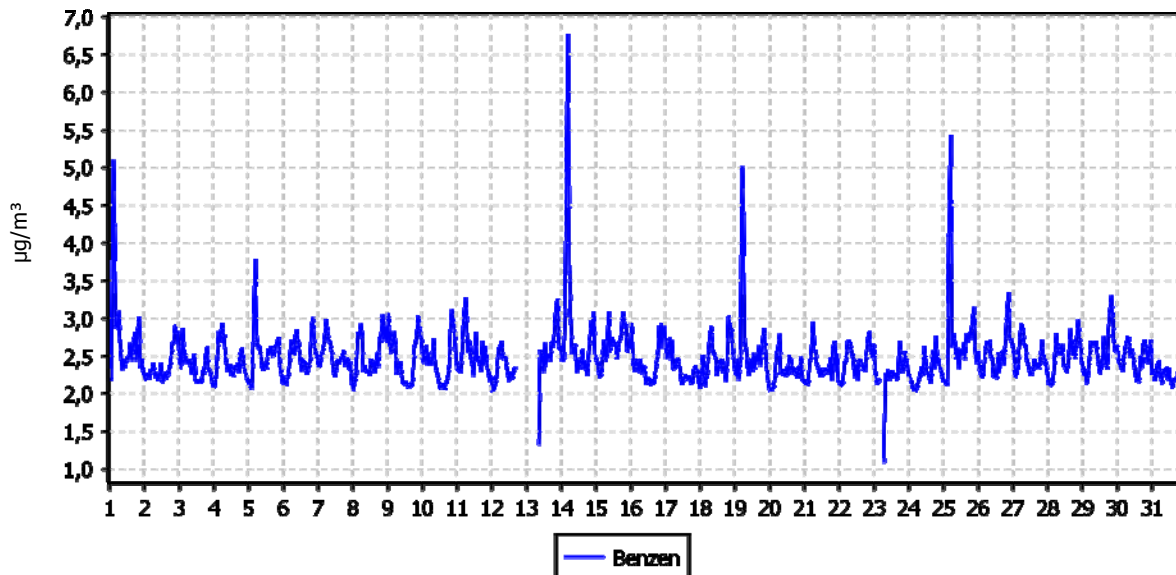
Razpoložljivih urnih podatkov:	727	98%
Maksimalna urna koncentracija:	7 µg/m ³	14.07.2011 06:00:00
Maksimalna dnevna koncentracija:	3 µg/m ³	14.07.2011
Minimalna dnevna koncentracija:	2 µg/m ³	23.07.2011
Srednja koncentracija v obdobju:	2 µg/m ³	
Percentilna vrednost		
- 98 p.v. - urnih koncentracij:	3 µg/m ³	
- 50 p.v. - dnevnih koncentracij:	2 µg/m ³	

Razredi porazdelitve	Čas. interval - URA		Čas. interval - DAN	
	št. primerov	delež - %	št. primerov	delež - %
0.0 do 20.0 µg/m ³	727	100	30	100
20.0 do 40.0 µg/m ³	0	0	0	0
40.0 do 60.0 µg/m ³	0	0	0	0
60.0 do 80.0 µg/m ³	0	0	0	0
80.0 do 100.0 µg/m ³	0	0	0	0
100.0 do 125.0 µg/m ³	0	0	0	0
125.0 do 140.0 µg/m ³	0	0	0	0
140.0 do 160.0 µg/m ³	0	0	0	0
160.0 do 180.0 µg/m ³	0	0	0	0
180.0 do 200.0 µg/m ³	0	0	0	0
200.0 do 250.0 µg/m ³	0	0	0	0
250.0 do 300.0 µg/m ³	0	0	0	0
300.0 do 350.0 µg/m ³	0	0	0	0
350.0 do 400.0 µg/m ³	0	0	0	0
400.0 do 440.0 µg/m ³	0	0	0	0
440.0 do 500.0 µg/m ³	0	0	0	0
500.0 do 600.0 µg/m ³	0	0	0	0
600.0 do 700.0 µg/m ³	0	0	0	0
700.0 do 9999.0 µg/m ³	0	0	0	0
SKUPAJ:	727	100	30	100

URNE KONCENTRACIJE - Benzen

OMS - MOL (Tivolska - Vošnjakova)

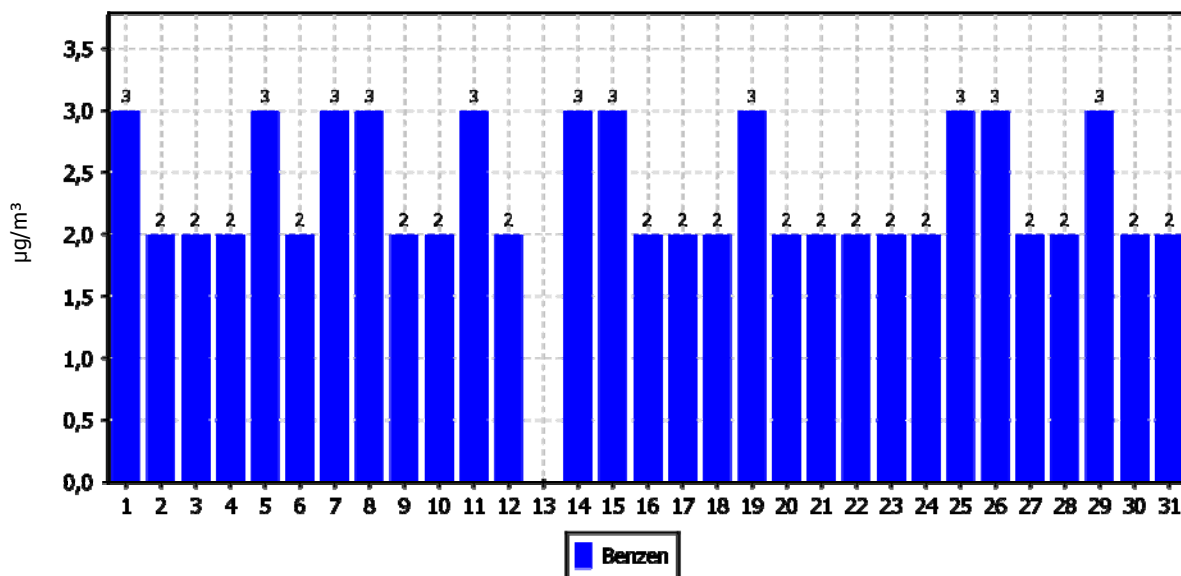
01.07.2011 do 01.08.2011



DNEVNE KONCENTRACIJE - Benzen

OMS - MOL (Tivolska - Vošnjakova)

01.07.2011 do 01.08.2011



2.1.5 Pregled koncentracij v zraku: toluen – Tivolska - Vošnjakova

Lokacija meritev: OMS - MOL
 Postaja: Tivolska - Vošnjakova
 Obdobje meritev: 01.07.2011 do 01.08.2011

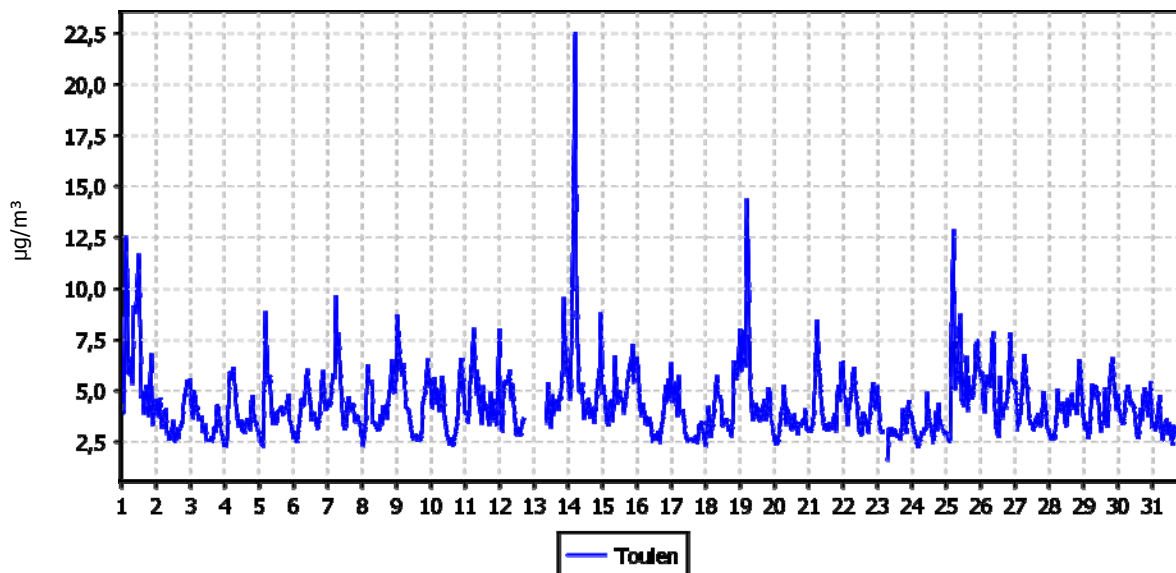
Razpoložljivih urnih podatkov:	727	98%
Maksimalna urna koncentracija:	23 µg/m ³	14.07.2011 06:00:00
Maksimalna dnevna koncentracija:	6 µg/m ³	01.07.2011
Minimalna dnevna koncentracija:	3 µg/m ³	24.07.2011
Srednja koncentracija v obdobju:	4 µg/m ³	
Percentilna vrednost		
- 98 p.v. - urnih koncentracij:	9 µg/m ³	
- 50 p.v. - dnevnih koncentracij:	4 µg/m ³	

Razredi porazdelitve	Čas. interval - URA		Čas. interval - DAN	
	št. primerov	delež - %	št. primerov	delež - %
0.0 do 20.0 µg/m ³	726	100	30	100
20.0 do 40.0 µg/m ³	1	0	0	0
40.0 do 60.0 µg/m ³	0	0	0	0
60.0 do 80.0 µg/m ³	0	0	0	0
80.0 do 100.0 µg/m ³	0	0	0	0
100.0 do 125.0 µg/m ³	0	0	0	0
125.0 do 140.0 µg/m ³	0	0	0	0
140.0 do 160.0 µg/m ³	0	0	0	0
160.0 do 180.0 µg/m ³	0	0	0	0
180.0 do 200.0 µg/m ³	0	0	0	0
200.0 do 250.0 µg/m ³	0	0	0	0
250.0 do 300.0 µg/m ³	0	0	0	0
300.0 do 350.0 µg/m ³	0	0	0	0
350.0 do 400.0 µg/m ³	0	0	0	0
400.0 do 450.0 µg/m ³	0	0	0	0
450.0 do 500.0 µg/m ³	0	0	0	0
500.0 do 550.0 µg/m ³	0	0	0	0
550.0 do 600.0 µg/m ³	0	0	0	0
600.0 do 700.0 µg/m ³	0	0	0	0
700.0 do 9999.0 µg/m ³	0	0	0	0
SKUPAJ:	727	100	30	100

URNE KONCENTRACIJE - Toulén

OMS - MOL (Tivolska - Vošnjakova)

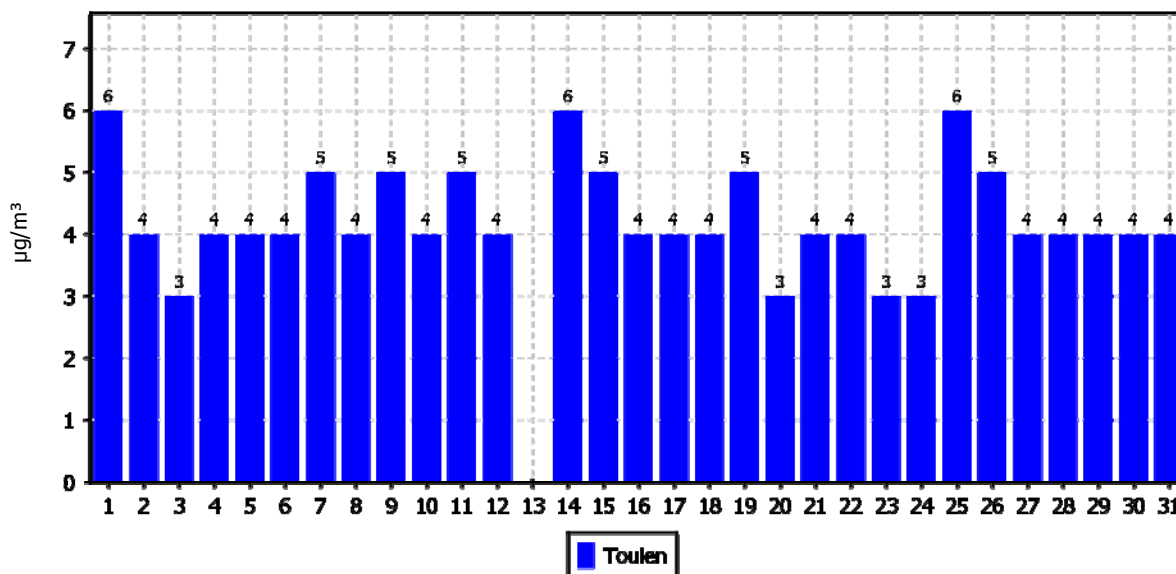
01.07.2011 do 01.08.2011



DNEVNE KONCENTRACIJE - Toulén

OMS - MOL (Tivolska - Vošnjakova)

01.07.2011 do 01.08.2011



2.1.6 Pregled koncentracij v zraku: M&P ksilen – Tivolska - Vošnjakova

Lokacija meritev: OMS - MOL
 Postaja: Tivolska - Vošnjakova
 Obdobje meritev: 01.07.2011 do 01.08.2011

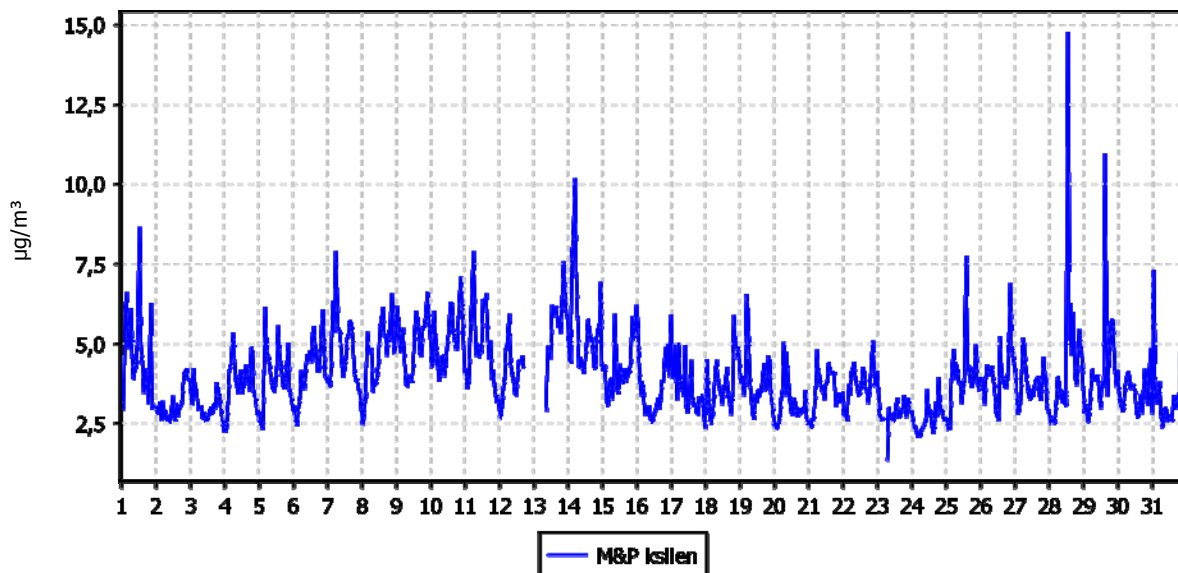
Razpoložljivih urnih podatkov:	727	98%
Maksimalna urna koncentracija:	15 µg/m ³	28.07.2011 14:00:00
Maksimalna dnevna koncentracija:	6 µg/m ³	14.07.2011
Minimalna dnevna koncentracija:	3 µg/m ³	24.07.2011
Srednja koncentracija v obdobju:	4 µg/m ³	
Percentilna vrednost		
- 98 p.v. - urnih koncentracij:	7 µg/m ³	
- 50 p.v. - dnevnih koncentracij:	4 µg/m ³	

Razredi porazdelitve	Čas. interval - URA		Čas. interval - DAN	
	št. primerov	delež - %	št. primerov	delež - %
0.0 do 20.0 µg/m ³	727	100	30	100
20.0 do 40.0 µg/m ³	0	0	0	0
40.0 do 60.0 µg/m ³	0	0	0	0
60.0 do 80.0 µg/m ³	0	0	0	0
80.0 do 100.0 µg/m ³	0	0	0	0
100.0 do 125.0 µg/m ³	0	0	0	0
125.0 do 140.0 µg/m ³	0	0	0	0
140.0 do 160.0 µg/m ³	0	0	0	0
160.0 do 180.0 µg/m ³	0	0	0	0
180.0 do 200.0 µg/m ³	0	0	0	0
200.0 do 250.0 µg/m ³	0	0	0	0
250.0 do 300.0 µg/m ³	0	0	0	0
300.0 do 350.0 µg/m ³	0	0	0	0
350.0 do 400.0 µg/m ³	0	0	0	0
400.0 do 440.0 µg/m ³	0	0	0	0
440.0 do 500.0 µg/m ³	0	0	0	0
500.0 do 600.0 µg/m ³	0	0	0	0
600.0 do 700.0 µg/m ³	0	0	0	0
700.0 do 9999.0 µg/m ³	0	0	0	0
SKUPAJ:	727	100	30	100

URNE KONCENTRACIJE - M&P ksilen

OMS - MOL (Tivolska - Vošnjakova)

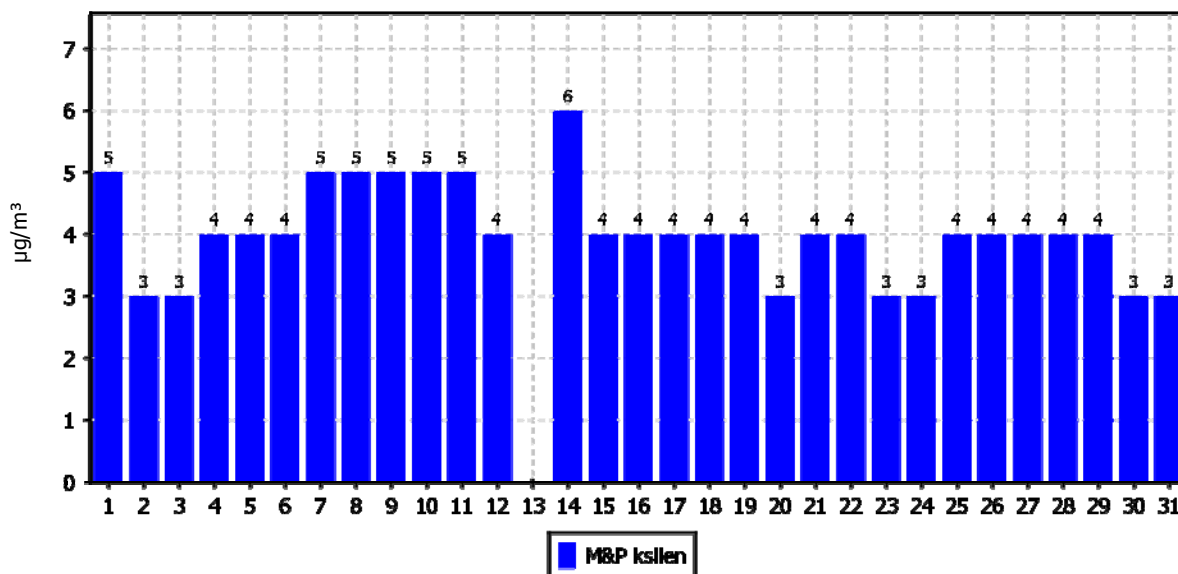
01.07.2011 do 01.08.2011



DNEVNE KONCENTRACIJE - M&P ksilen

OMS - MOL (Tivolska - Vošnjakova)

01.07.2011 do 01.08.2011



2.1.7 Pregled koncentracij v zraku: etilbenzen – Tivolska - Vošnjakova

Lokacija meritev: OMS - MOL
 Postaja: Tivolska - Vošnjakova
 Obdobje meritev: 01.07.2011 do 01.08.2011

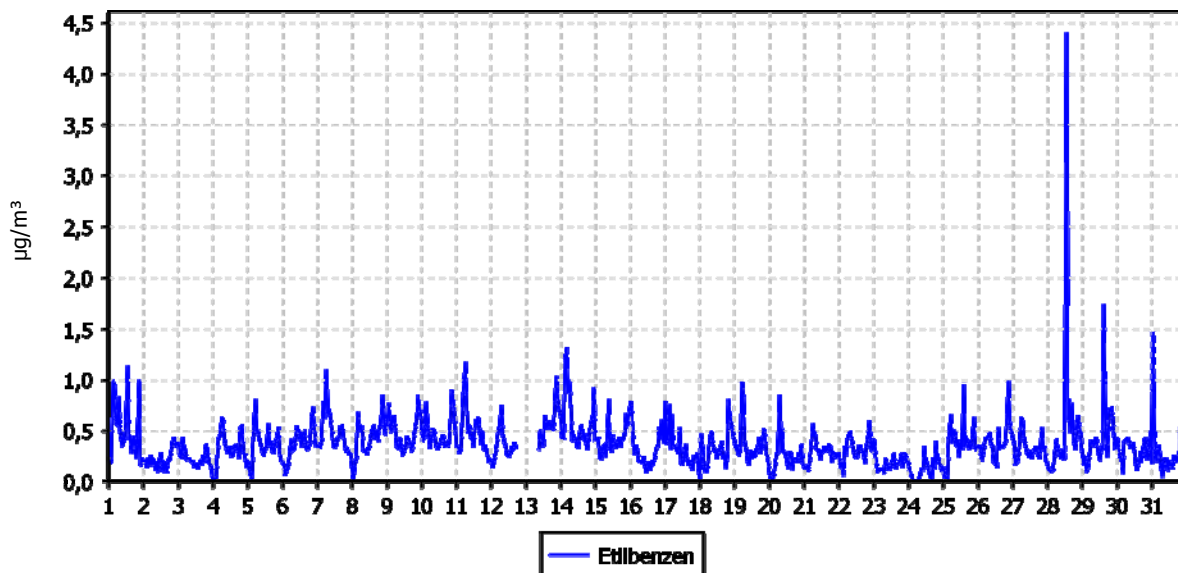
Razpoložljivih urnih podatkov:	727	98%
Maksimalna urna koncentracija:	4 µg/m ³	28.07.2011 14:00:00
Maksimalna dnevna koncentracija:	1 µg/m ³	14.07.2011
Minimalna dnevna koncentracija:	0 µg/m ³	24.07.2011
Srednja koncentracija v obdobju:	0 µg/m ³	
Percentilna vrednost		
- 50 p.v. - urnih koncentracij:	0 µg/m ³	
- 98 p.v. - dnevnih koncentracij:	1 µg/m ³	

Razredi porazdelitve	Čas. interval - URA		Čas. interval - DAN	
	št. primerov	delež - %	št. primerov	delež - %
0.0 do 20.0 µg/m ³	727	100	30	100
20.0 do 40.0 µg/m ³	0	0	0	0
40.0 do 60.0 µg/m ³	0	0	0	0
60.0 do 80.0 µg/m ³	0	0	0	0
80.0 do 100.0 µg/m ³	0	0	0	0
100.0 do 125.0 µg/m ³	0	0	0	0
125.0 do 140.0 µg/m ³	0	0	0	0
140.0 do 160.0 µg/m ³	0	0	0	0
160.0 do 180.0 µg/m ³	0	0	0	0
180.0 do 200.0 µg/m ³	0	0	0	0
200.0 do 250.0 µg/m ³	0	0	0	0
250.0 do 300.0 µg/m ³	0	0	0	0
300.0 do 350.0 µg/m ³	0	0	0	0
350.0 do 400.0 µg/m ³	0	0	0	0
400.0 do 440.0 µg/m ³	0	0	0	0
440.0 do 500.0 µg/m ³	0	0	0	0
500.0 do 600.0 µg/m ³	0	0	0	0
600.0 do 700.0 µg/m ³	0	0	0	0
700.0 do 9999.0 µg/m ³	0	0	0	0
SKUPAJ:	727	100	30	100

URNE KONCENTRACIJE - Etilbenzen

OMS - MOL (Tivolska - Vošnjakova)

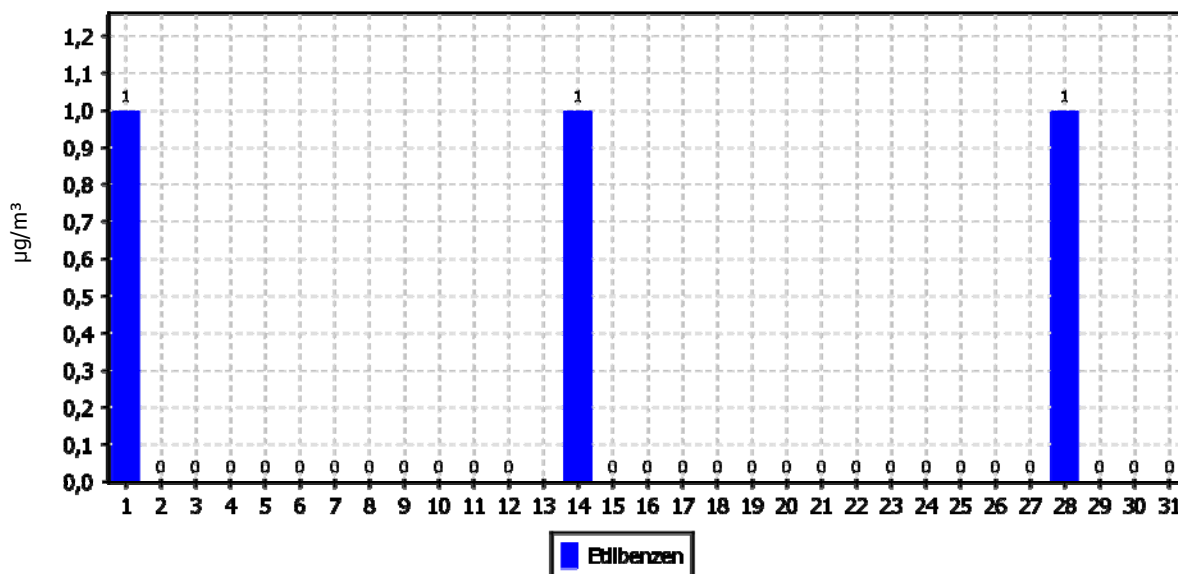
01.07.2011 do 01.08.2011



DNEVNE KONCENTRACIJE - Etilbenzen

OMS - MOL (Tivolska - Vošnjakova)

01.07.2011 do 01.08.2011



2.1.8 Pregled koncentracij v zraku: O-ksilen – Tivolska - Vošnjakova

Lokacija meritev: OMS - MOL
 Postaja: Tivolska - Vošnjakova
 Obdobje meritev: 01.07.2011 do 01.08.2011

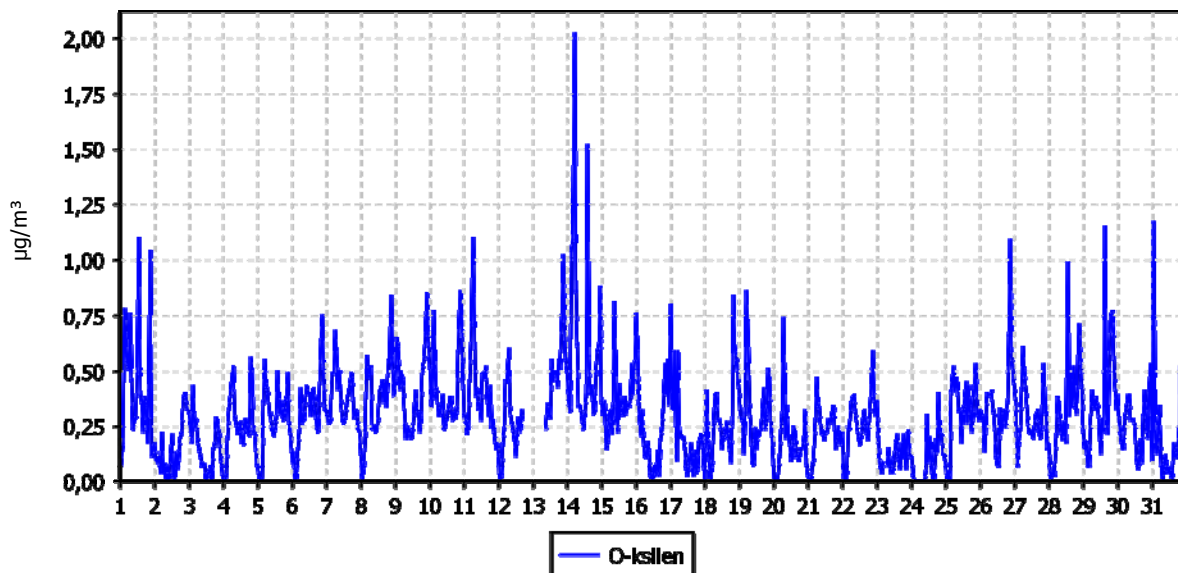
Razpoložljivih urnih podatkov:	727	98%
Maksimalna urna koncentracija:	2 µg/m ³	14.07.2011 06:00:00
Maksimalna dnevna koncentracija:	1 µg/m ³	14.07.2011
Minimalna dnevna koncentracija:	0 µg/m ³	24.07.2011
Srednja koncentracija v obdobju:	0 µg/m ³	
Percentilna vrednost		
- 98 p.v. - urnih koncentracij:	1 µg/m ³	
- 50 p.v. - dnevnih koncentracij:	0 µg/m ³	

Razredi porazdelitve	Čas. interval - URA		Čas. interval - DAN	
	št. primerov	delež - %	št. primerov	delež - %
0.0 do 20.0 µg/m ³	727	100	30	100
20.0 do 40.0 µg/m ³	0	0	0	0
40.0 do 60.0 µg/m ³	0	0	0	0
60.0 do 80.0 µg/m ³	0	0	0	0
80.0 do 100.0 µg/m ³	0	0	0	0
100.0 do 125.0 µg/m ³	0	0	0	0
125.0 do 140.0 µg/m ³	0	0	0	0
140.0 do 160.0 µg/m ³	0	0	0	0
160.0 do 180.0 µg/m ³	0	0	0	0
180.0 do 200.0 µg/m ³	0	0	0	0
200.0 do 250.0 µg/m ³	0	0	0	0
250.0 do 300.0 µg/m ³	0	0	0	0
300.0 do 350.0 µg/m ³	0	0	0	0
350.0 do 400.0 µg/m ³	0	0	0	0
400.0 do 440.0 µg/m ³	0	0	0	0
440.0 do 500.0 µg/m ³	0	0	0	0
500.0 do 600.0 µg/m ³	0	0	0	0
600.0 do 700.0 µg/m ³	0	0	0	0
700.0 do 9999.0 µg/m ³	0	0	0	0
SKUPAJ:	727	100	30	100

URNE KONCENTRACIJE - O-ksilen

OMS - MOL (Tivolska - Vošnjakova)

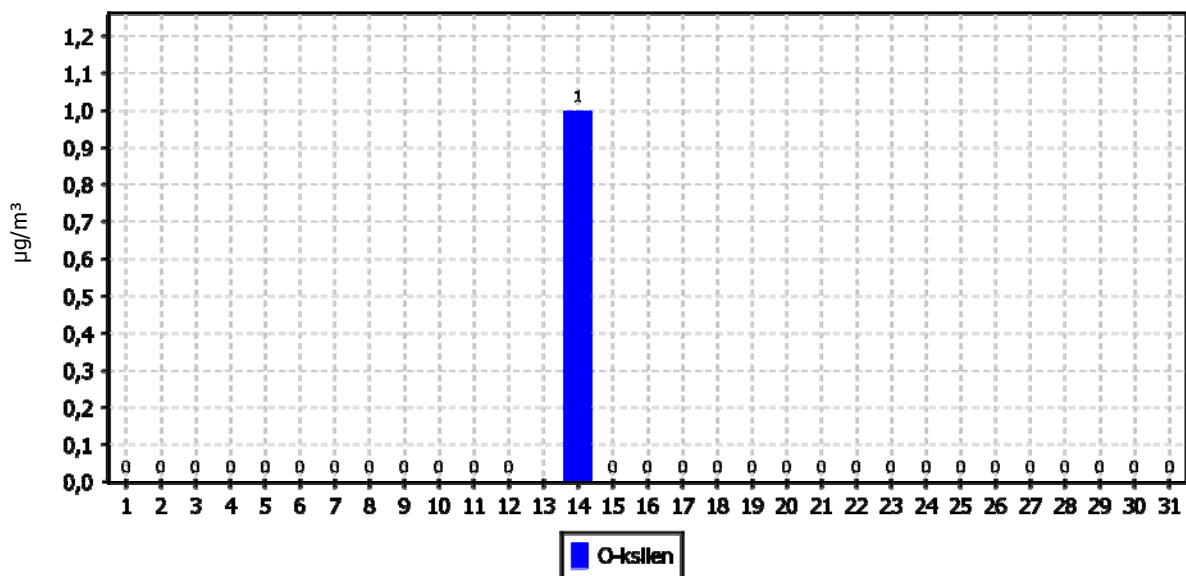
01.07.2011 do 01.08.2011



DNEVNE KONCENTRACIJE - O-ksilen

OMS - MOL (Tivolska - Vošnjakova)

01.07.2011 do 01.08.2011



2.1.9 Pregled koncentracij v zraku: PM₁₀ – Tivolska - Vošnjakova

Lokacija meritev: OMS - MOL
 Postaja: Tivolska - Vošnjakova
 Obdobje meritev: 01.07.2011 do 01.08.2011

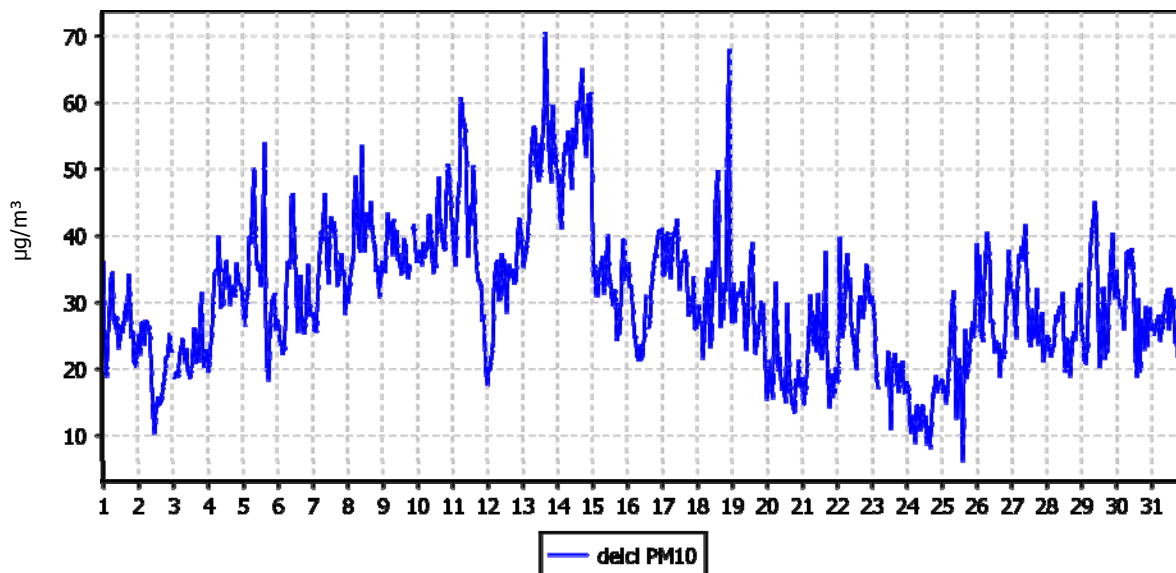
Razpoložljivih urnih podatkov:	736	99%
Maksimalna urna koncentracija:	70 µg/m ³	13.07.2011 17:00:00
Maksimalna dnevna koncentracija:	54 µg/m ³	14.07.2011
Minimalna dnevna koncentracija:	14 µg/m ³	24.07.2011
Srednja koncentracija v obdobju:	31 µg/m ³	
Število primerov dnevne koncentracije		
- nad MVD 50 µg/m ³ :	2	
Percentilna vrednost		
- 98 p.v. - urnih koncentracij:	57 µg/m ³	
- 50 p.v. - dnevnih koncentracij:	30 µg/m ³	

Razredi porazdelitve	Čas. interval - URA		Čas. interval - DAN	
	št. primerov	delež - %	št. primerov	delež - %
0.0 do 20.0 µg/m ³	99	13	2	6
20.0 do 40.0 µg/m ³	520	71	25	81
40.0 do 60.0 µg/m ³	108	15	4	13
60.0 do 80.0 µg/m ³	9	1	0	0
80.0 do 100.0 µg/m ³	0	0	0	0
100.0 do 120.0 µg/m ³	0	0	0	0
120.0 do 140.0 µg/m ³	0	0	0	0
140.0 do 160.0 µg/m ³	0	0	0	0
160.0 do 175.0 µg/m ³	0	0	0	0
175.0 do 200.0 µg/m ³	0	0	0	0
200.0 do 250.0 µg/m ³	0	0	0	0
250.0 do 300.0 µg/m ³	0	0	0	0
300.0 do 350.0 µg/m ³	0	0	0	0
350.0 do 400.0 µg/m ³	0	0	0	0
400.0 do 450.0 µg/m ³	0	0	0	0
450.0 do 500.0 µg/m ³	0	0	0	0
500.0 do 600.0 µg/m ³	0	0	0	0
600.0 do 700.0 µg/m ³	0	0	0	0
700.0 do 800.0 µg/m ³	0	0	0	0
800.0 do 9999.0 µg/m ³	0	0	0	0
SKUPAJ:	736	100	31	100

URNE KONCENTRACIJE - delci PM₁₀

OMS - MOL (Tivolska - Vošnjakova)

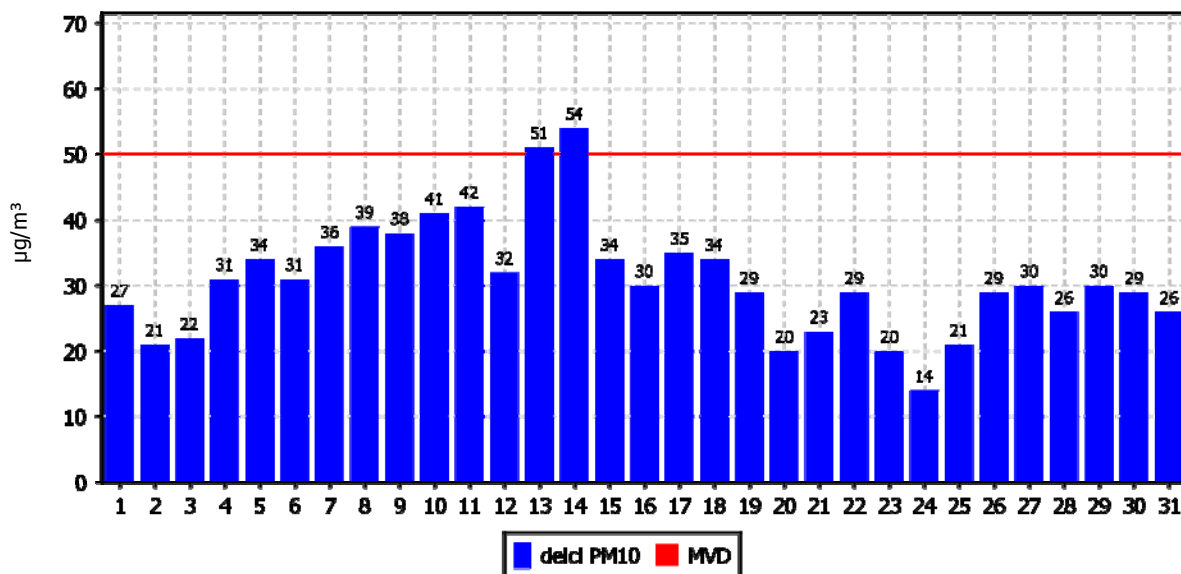
01.07.2011 do 01.08.2011



DNEVNE KONCENTRACIJE - delci PM₁₀

OMS - MOL (Tivolska - Vošnjakova)

01.07.2011 do 01.08.2011



2.2 METEOROLOŠKE MERITVE

2.2.1 Pregled temperature in relativne vlage v zraku – Tivolska - Vošnjakova

Lokacija meritev: OMS - MOL
 Postaja: Tivolska - Vošnjakova
 Obdobje meritev: 01.07.2011 do 01.08.2011

	TEMPERATURA		RELATIVNA VLAGA	
Razpoložljivih polurnih podatkov	1487	100%	1488	100%
Maksimalna urna vrednost	36 °C	10.07.2011 14:00:00	98%	03.07.2011 02:00:00
Maksimalna dnevna vrednost	28 °C	13.07.2011	97%	24.07.2011
Minimalna urna vrednost	10 °C	03.07.2011 04:00:00	20%	10.07.2011 13:00:00
Minimalna dnevna vrednost	13 °C	24.07.2011	48%	14.07.2011
Srednja vrednost v obdobju	21 °C		67%	

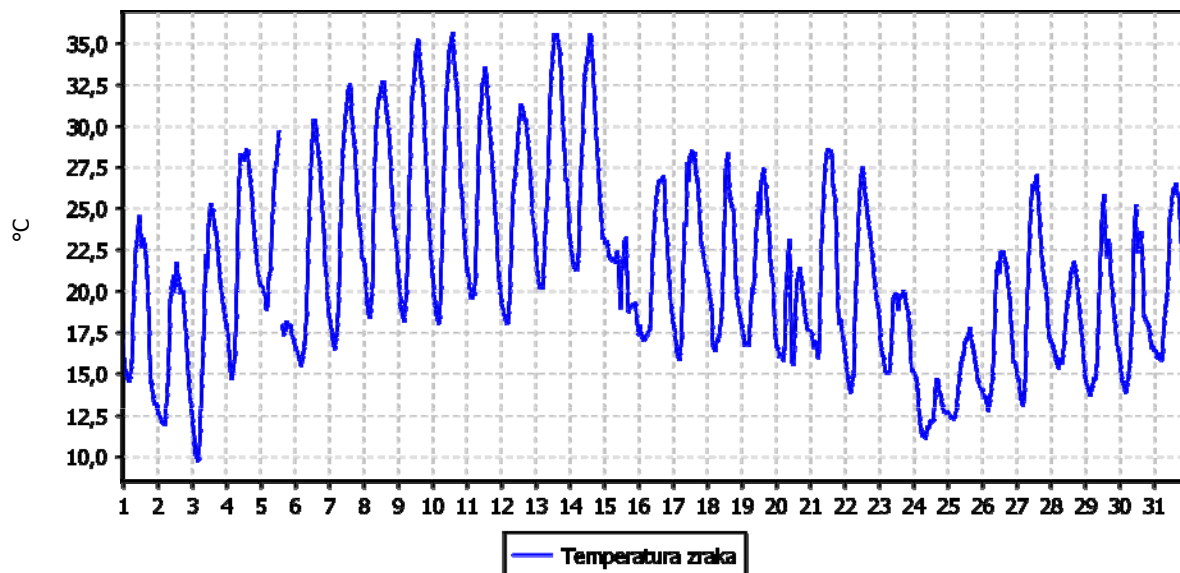
TEMPERATURA	Čas. interval - 30 min		Čas. interval - URA		Čas. interval - DAN	
	št. primerov	delež - %	št. primerov	delež - %	št. primerov	delež - %
-50.0 do 0.0 °C	0	0	0	0	0	0
0.0 do 3.0 °C	0	0	0	0	0	0
3.0 do 6.0 °C	0	0	0	0	0	0
6.0 do 9.0 °C	0	0	0	0	0	0
9.0 do 12.0 °C	24	2	13	2	0	0
12.0 do 15.0 °C	162	11	81	11	2	6
15.0 do 18.0 °C	297	20	151	20	3	10
18.0 do 21.0 °C	306	21	152	20	9	29
21.0 do 24.0 °C	261	18	127	17	9	29
24.0 do 27.0 °C	177	12	92	12	6	19
27.0 do 30.0 °C	123	8	60	8	2	6
30.0 do 50.0 °C	137	9	67	9	0	0
SKUPAJ:	1487	100	743	100	31	100

REL. VLAŽNOST	Čas. interval - 30 min		Čas. interval - URA		Čas. interval - DAN	
	št. primerov	delež - %	št. primerov	delež - %	št. primerov	delež - %
0.0 do 20.0 %	1	0	0	0	0	0
20.0 do 30.0 %	103	7	53	7	0	0
30.0 do 40.0 %	210	14	104	14	0	0
40.0 do 50.0 %	182	12	92	12	2	6
50.0 do 60.0 %	171	11	88	12	8	26
60.0 do 70.0 %	125	8	62	8	9	29
70.0 do 80.0 %	114	8	56	8	7	23
80.0 do 90.0 %	90	6	41	6	3	10
90.0 do 100.0 %	492	33	248	33	2	6
SKUPAJ:	1488	100	744	100	31	100

URNE VREDNOSTI - Temperatura zraka

OMS - MOL (Tivolska - Vošnjakova)

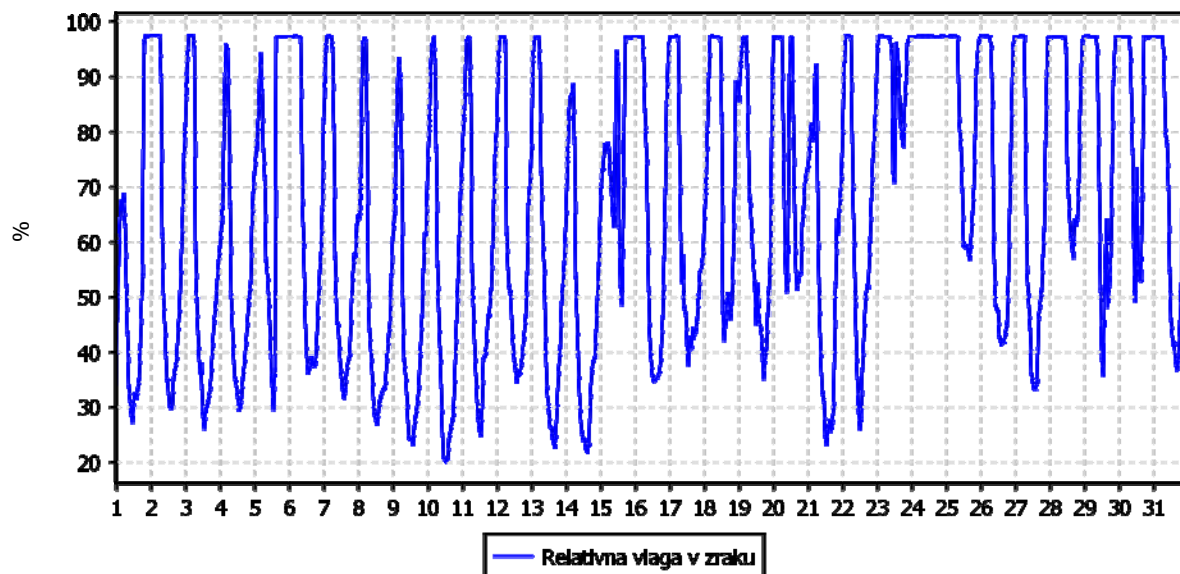
01.07.2011 do 01.08.2011



URNE VREDNOSTI - Relativna vlaga v zraku

OMS - MOL (Tivolska - Vošnjakova)

01.07.2011 do 01.08.2011



2.3 MERITVE HRUPA

2.3.1 Meritve hrupa – Tivolska - Vošnjakova

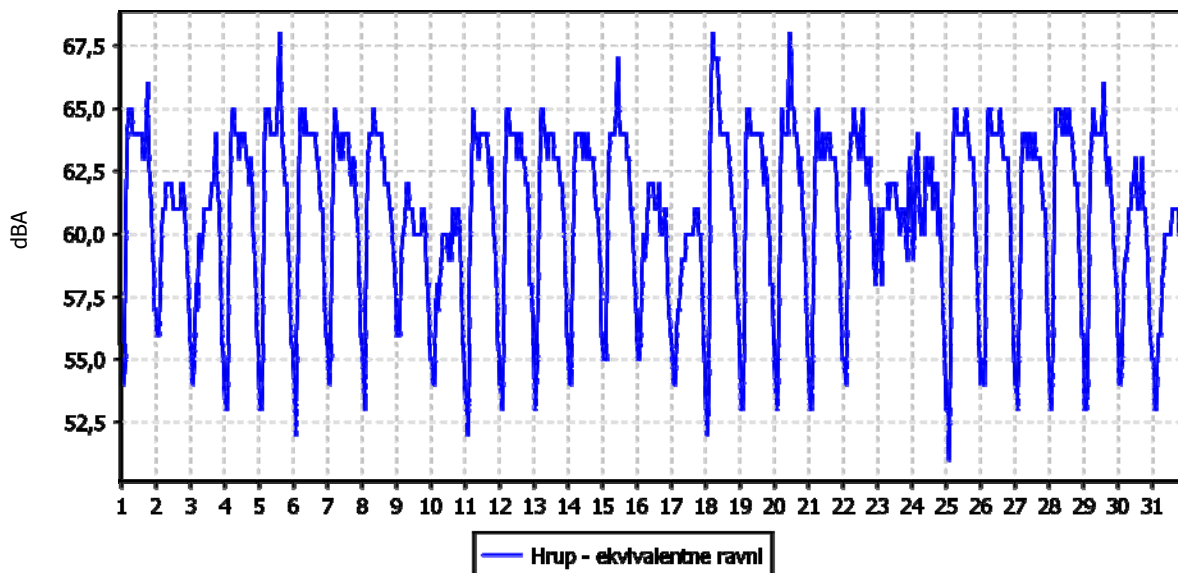
Lokacija meritev: OMS - MOL
 Postaja: Tivolska - Vošnjakova
 Obdobje meritev: 01.07.2011 do 01.08.2011

Razpoložljivih polurnih podatkov:	1484	100 %
Maksimalna urna raven:	68	05.07.2011 3:00
Minimalna urna raven:	51	25.07.2011 2:00
Maksimalna vrednost kazalca Ldvn:	68	18.07.2011
Minimalna vrednost kazalca Ldvn:	63	31.07.2011
Število primerov nad (MVK) Ldvn 60 dBA:	31	
Število primerov nad (KVK) Ldvn 69 dBA:	0	
Maksimalna vrednost kazalca Lnoč:	61	18.07.2011
Minimalna vrednost kazalca Lnoč:	55	31.07.2011
Število primerov nad (MVK) Lnoč 50 dBA:	31	
Število primerov nad (KVK) Lnoč 59 dBA:	4	

Razredi porazdelitve	Čas. interval - URA		Kazalci Ldvn		Kazalci Lnoč	
	št. primerov	delež - %	št. primerov	delež - %	št. primerov	delež - %
0 do 50 dBA	0	0	0	0	0	0
50 do 55 dBA	56	8	0	0	0	0
55 do 60 dBA	161	22	0	0	27	87
60 do 65 dBA	470	63	4	13	4	13
65 do 70 dBA	56	8	27	87	0	0
70 do 75 dBA	0	0	0	0	0	0
75 do 80 dBA	0	0	0	0	0	0
80 do 85 dBA	0	0	0	0	0	0
85 do 90 dBA	0	0	0	0	0	0
90 do 130 dBA	0	0	0	0	0	0
SKUPAJ:	743	100	31	100	31	100

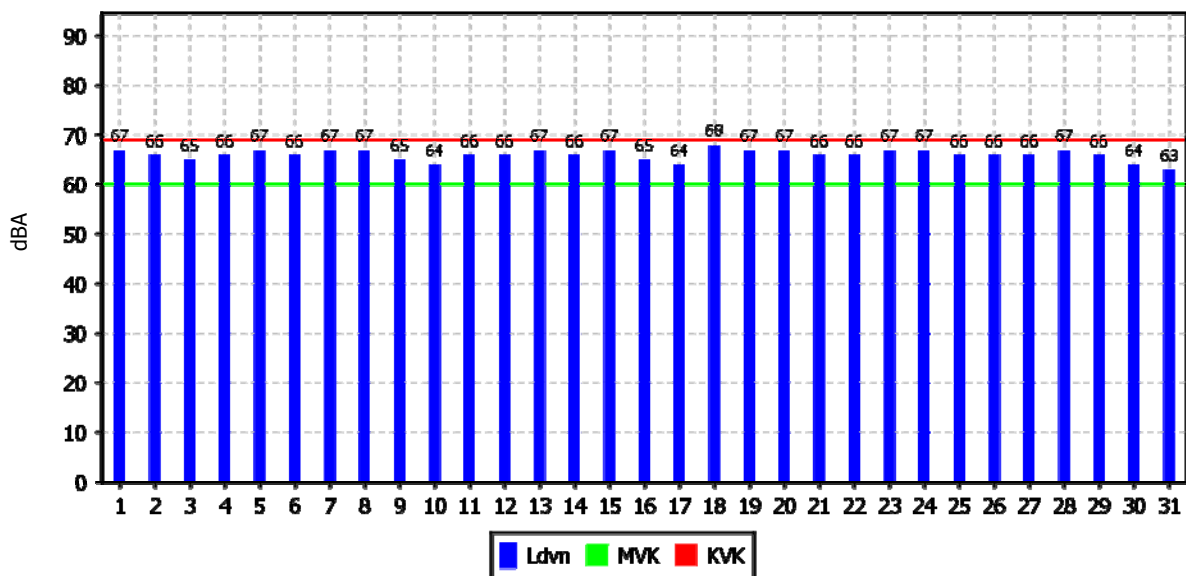
URNE VREDNOSTI

OMS - MOL (Tivolska - Vošnjakova)
01.07.2011 do 01.08.2011



KAZALCI Ldvn

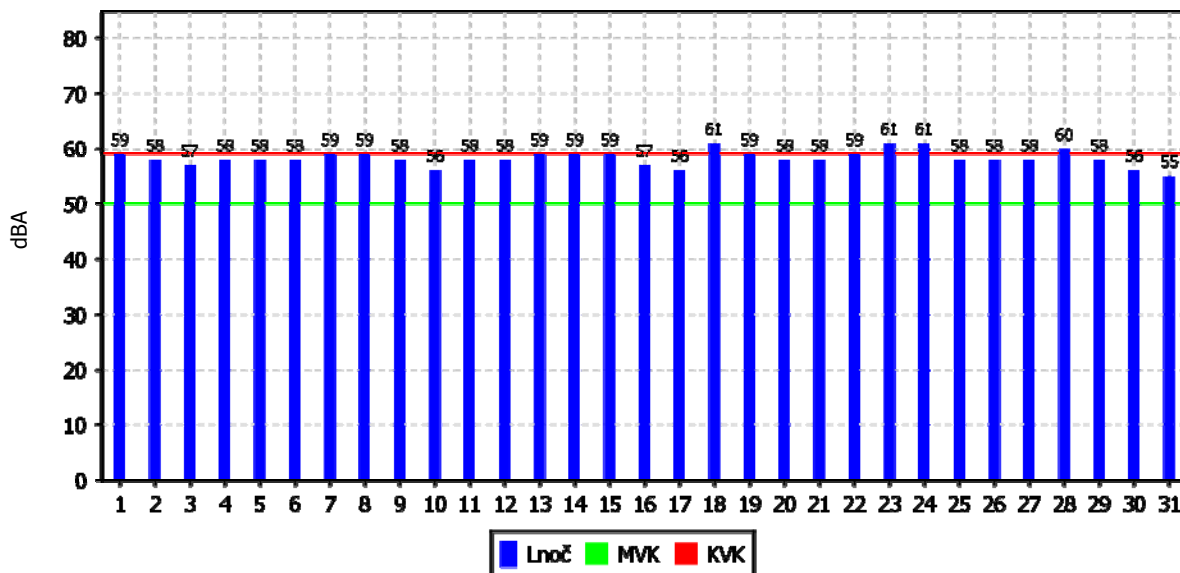
OMS - MOL (Tivolska - Vošnjakova)
01.07.2011 do 01.08.2011



KAZALCI Lnoč

OMS - MOL (Tivolska - Vošnjakova)

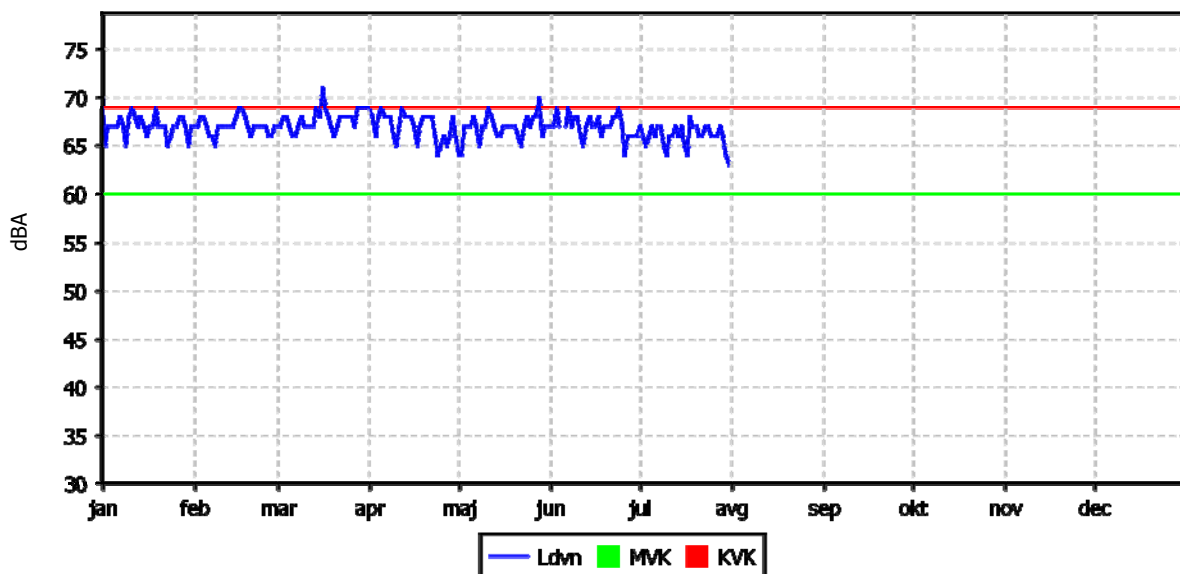
01.07.2011 do 01.08.2011



KAZALCI Ldvn

OMS - MOL (Tivolska - Vošnjakova)

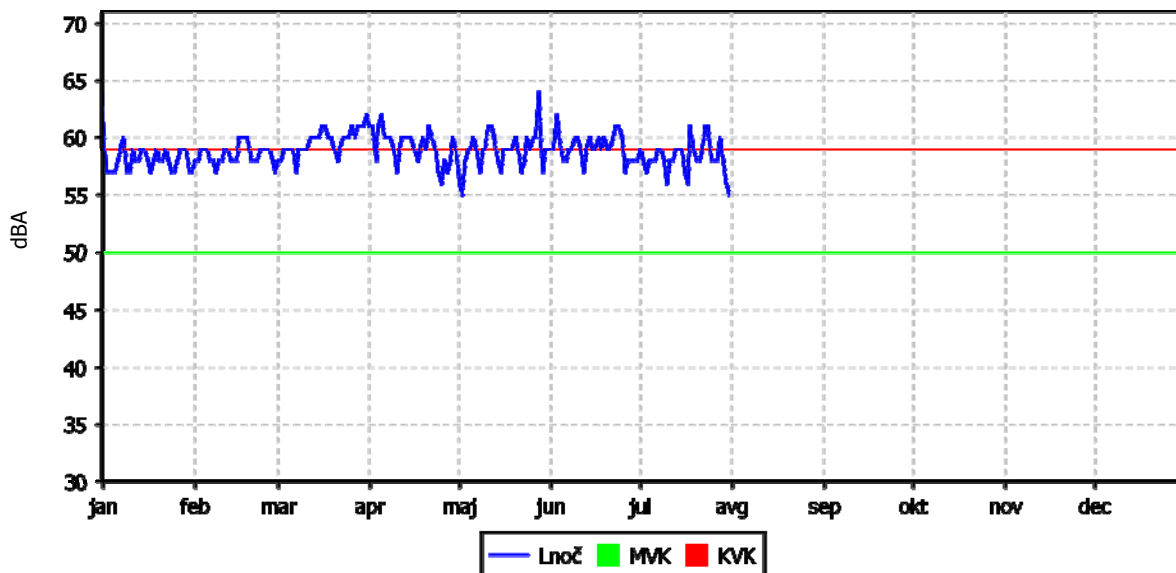
01.01.2011 do 01.01.2012



KAZALCI Lnoč

OMS - MOL (Tivolska - Vošnjakova)

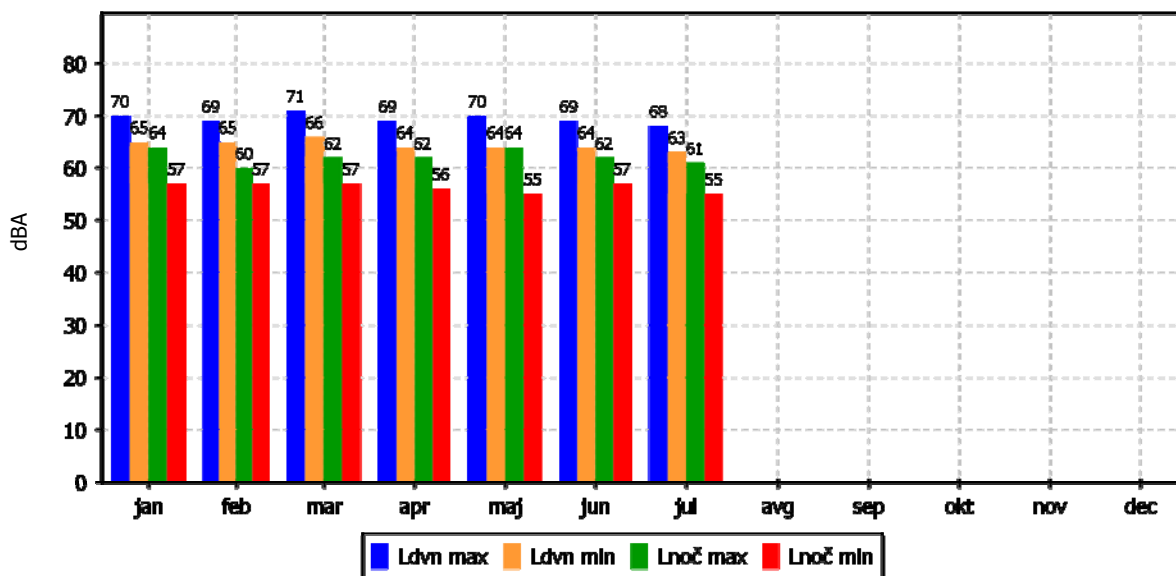
01.01.2011 do 01.01.2012



EKSTREMI KAZALCEV Ldvn IN Lnoč

OMS - MOL (Tivolska - Vošnjakova)

01.01.2011 do 01.01.2012



3. ZAKLJUČEK

POVZETEK

Meritve onesnaženosti zraka in meteoroloških parametrov so bile opravljene z merilnim sistemom monitoringa kakovosti zunanjega zraka Mestne občine (MO) Ljubljana na lokaciji križišča Tivolske ceste in Vošnjakove ulice. Merilna lokacija je v upravljanju strokovnega osebja EIMV. Postopke za izvajanje meritev in QA/QC postopke je predpisal EIMV. Izdelal je tudi obdelavo rezultatov meritev in potrdil njihovo veljavnost.

V poročilu so za mesec julij 2011 podani rezultati urnih in dnevni vrednosti za parametre SO₂, NO₂, NO_x, PM₁₀, ogljikovodikov benzena, toluena, m&p ksilena, etilbenzena, ortoksilena in meritev hrupa ter statistična analiza v skladu s predpisano zakonodajo. Podani so tudi rezultati meritev meteoroloških parametrov v juliju 2011 na merilni lokaciji.

V mesecu juliju 2011 je bilo na lokaciji križišča Tivolske ceste in Vošnjakove ulice izmerjeno več kot 90 % pravih rezultatov urnih koncentracij SO₂ v zraku, zato rezultati meritev sledijo cilju za letno razpoložljivost uradnih podatkov meritev SO₂ monitoringa kakovosti zunanjega zraka MO Ljubljana. Urna mejna vrednost (350 µg/m³) in dnevna mejna vrednost SO₂ (125 µg/m³) nista bili preseženi. Maksimalna urna koncentracija SO₂ je znašala 16 µg/m³, maksimalna dnevna koncentracija 7 µg/m³. Srednja mesečna koncentracija je znašala 5 µg/m³. Vrednost indeksa kakovosti zraka (CAQI) za ta parameter je zelo nizek.

V mesecu juliju 2011 je bilo na lokaciji križišča Tivolske ceste in Vošnjakove ulice izmerjeno več kot 90 % pravih rezultatov meritev NO₂, zato rezultati meritev sledijo cilju za letno razpoložljivost uradnih podatkov meritev NO₂ monitoringa kakovosti zunanjega zraka MO Ljubljana. Urna mejna vrednost (200 µg/m³) in alarmna mejna vrednost (koncentracije 3-eh zaporednih ur nad 400 µg/m³) NO₂ nista bili preseženi. Maksimalna urna koncentracija NO₂ je znašala 115 µg/m³, maksimalna dnevna koncentracija 62 µg/m³. Srednja mesečna koncentracija je znašala 44 µg/m³. Vrednost indeksa kakovosti zraka (CAQI) za ta parameter je srednji.

V mesecu juliju 2011 je bilo na lokaciji križišča Tivolske ceste in Vošnjakove ulice izmerjeno več kot 90 % pravih rezultatov urnih koncentracij delcev PM₁₀ v zraku, zato rezultati meritev sledijo cilju za letno razpoložljivost uradnih podatkov meritev delcev PM₁₀ monitoringa kakovosti zunanjega zraka MO Ljubljana. Dnevna mejna vrednost (50 µg/m³) je bila presežena 2-krat. Maksimalna urna koncentracija delcev PM₁₀ je znašala 70 µg/m³, maksimalna dnevna koncentracija 54 µg/m³. Srednja mesečna koncentracija je znašala 31 µg/m³. Vrednost indeksa kakovosti zraka (CAQI) za ta parameter je visok.

V mesecu juliju 2011 je bilo na lokaciji križišča Tivolske ceste in Vošnjakove ulice izmerjeno 100 % pravih rezultatov urnih vrednosti nivoja hrupa. Mejna vrednost kazalca hrupa L_{dn} je bila v merjenem obdobju presežena 31-krat, kritična vrednost kazalca hrupa L_{dn} ni bila presežena. Mejna vrednost kazalca hrupa L_{noč} je bila presežena 31-krat, kritična vrednost kazalca hrupa L_{noč} je bila presežena 4-krat.