



**ELEKTROINŠTITUT MILAN VIDMAR**

Inštitut za elektrogospodarstvo in elektroindustrijo  
Ljubljana  
Oddelek za okolje

## REZULTATI MERITEV OKOLJSKEGA MERILNEGA SISTEMA MESTNE OBČINE LJUBLJANA

APRIL 2011

EKO 4892

Ljubljana, MAJ 2011





**ELEKTROINŠTITUT MILAN VIDMAR**

Inštitut za elektrogospodarstvo in elektroindustrijo  
Ljubljana  
Oddelek za okolje

Št. poročila: EKO 4892

## REZULTATI MERITEV OKOLJSKEGA MERILNEGA SISTEMA MESTNE OBČINE LJUBLJANA

APRIL 2011

Ljubljana, MAJ 2011

Direktor:

dr. Boris ŽITNIK, univ. dipl. inž. el.

Meritve kakovosti zunanjega zraka in meteoroloških parametrov so bile opravljene z Okoljskim merilnim sistemom Mestne občine Ljubljana je izvajal Elektroinštitut Milan Vidmar. Obdelave podatkov, QA/QC postopki in poročilo so bili izdelani na Elektroinštitutu Milan Vidmar v Ljubljani.

**© Elektroinštitut Milan Vidmar 2011**

Vse pravice pridržane. Nobenega dela dokumenta se brez poprejšnjega pisnega dovoljenja avtorja ne sme ponatisniti, razmnoževati, shranjevati v sistemu za shranjevanje podatkov ali prenašati v kakršnikoli obliki ali s kakršnimikoli sredstvi. Objavljanje rezultatov dovoljeno le z navedbo vira.

---

**PODATKI O POROČILU:**

<b>Naročnik:</b>	Mestna občina Ljubljana, Oddelek za varstvo okolja Zarnikova 3, Ljubljana
<b>Št. pogodbe:</b>	430-268-2009-3
<b>Odgovorna oseba naročnika:</b>	Andrej PILTAVER, univ. dipl. inž. el.
<b>Št. delovnega naloga:</b>	209 225
<b>Št. poročila:</b>	EKO 4892
<b>Naslov poročila:</b>	Rezultati meritev Okoljskega merilnega sistema Mestne občine Ljubljana
<b>Izvajalec:</b>	Elektroinštitut Milan Vidmar Inštitut za elektrogospodarstvo in elektroindustrijo Hajdrihova 2, 1000 LJUBLJANA
<b>Poročilo izdelal-i:</b>	Roman KOCUVAN, univ. dipl. el. inž. Tine GORJUP, rač. teh. Branka HOFER, rač. teh.
<b>Datum izdelave:</b>	MAJ 2011
<b>Seznam prejemnikov poročila:</b>	MOL, Oddelek za varstvo okolja 3 x cd Elektroinštitut Milan Vidmar - arhiv 2 x

Vodja oddelka:

mag. Rudi VONČINA, univ. dipl. inž. el.



## IZVLEČEK:

V poročilu so podani rezultati meritev monitoringa kakovosti zunanjega zraka z Okoljskim merilnim sistemom (OMS) Mestne občine Ljubljana (MOL) na merilnem mestu križišče Tivolske ceste in Vošnjakove ulice. Vključeni so rezultati meritev kakovosti zunanjega zraka, ki jih izvaja Elektroinštitut Milan Vidmar (EIMV): koncentracije SO<sub>2</sub>, NO<sub>2</sub>, NO<sub>x</sub>, benzena, toluena, M&P ksilena, etilbenzena, O-ksilena, delcev PM<sub>10</sub> in meteorološke meritve. Meritve se nanašajo na april 2011.

V merjenem obdobju se rezultati meritev SO<sub>2</sub> na lokaciji (Tivolska - Vošnjakova 99%) obravnavajo kot uradni rezultati meritev. Zakonsko predpisana meja za uradne rezultate je 90%. Urna mejna vrednost v merjenem obdobju ni bila presežena. Dnevna mejna vrednost v merjenem obdobju ni bila presežena.

V merjenem obdobju se rezultati meritev NO<sub>2</sub> na lokaciji (Tivolska - Vošnjakova 99%) obravnavajo kot uradni rezultati meritev. Zakonsko predpisana meja za uradne rezultate je 90%. Urna mejna vrednost v merjenem obdobju ni bila presežena.

V merjenem obdobju se rezultati meritev NO<sub>x</sub> na lokaciji (Tivolska - Vošnjakova 99%) obravnavajo kot uradni rezultati meritev. Zakonsko predpisana meja za uradne rezultate je 90%.

V merjenem obdobju se rezultati meritev delcev PM<sub>10</sub> na lokaciji (Tivolska - Vošnjakova 99%) obravnavajo kot uradni rezultati meritev. Zakonsko predpisana meja za uradne rezultate je 90%. Dnevna mejna vrednost je bila v merjenem obdobju presežena 3 krat.

V merjenem obdobju se rezultati meritev benzen na lokaciji (Tivolska - Vošnjakova 98%) obravnavajo kot uradni rezultati meritev. Zakonsko predpisana meja za uradne rezultate je 90%.

V merjenem obdobju se rezultati meritev toluen na lokaciji (Tivolska - Vošnjakova 98%) obravnavajo kot uradni rezultati meritev. Zakonsko predpisana meja za uradne rezultate je 90%.

V merjenem obdobju se rezultati meritev M&P ksilen na lokaciji (Tivolska - Vošnjakova 98%) obravnavajo kot uradni rezultati meritev. Zakonsko predpisana meja za uradne rezultate je 90%.

V merjenem obdobju se rezultati meritev etilbenzen na lokaciji (Tivolska - Vošnjakova 98%) obravnavajo kot uradni rezultati meritev. Zakonsko predpisana meja za uradne rezultate je 90%.

V merjenem obdobju se rezultati meritev O-ksilen na lokaciji (Tivolska - Vošnjakova 98%) obravnavajo kot uradni rezultati meritev. Zakonsko predpisana meja za uradne rezultate je 90%.





## **KAZALO VSEBINE**

<b>1.</b>	<b>UVOD.....</b>	<b>9</b>
1.1	KAKOVOST ZUNANJEGA ZRAKA .....	9
1.1.1	ZAKONSKE OSNOVE .....	9
1.1.2	MERILNA MREŽA, LOKACIJE MERILNIH MEST IN OPREMA .....	9
1.1.3	NABOR MERITEV, SKLADNOST MERILNE TEHNIKE IN KAKOVOST MERITEV .....	10
1.1.4	MEJNE VREDNOSTI MERJENIH PARAMETROV.....	11
1.2	METEOROLOGIJA .....	13
1.2.1.	ZAKONSKE OSNOVE .....	13
1.2.2.	MERILNA MREŽA, LOKACIJE MERILNIH MEST IN OPREMA .....	13
1.2.3.	NABOR MERITEV, SKLADNOST MERILNE TEHNIKE IN KAKOVOST MERITEV .....	14
<b>2.</b>	<b>REZULTATI MERITEV .....</b>	<b>15</b>
2.1	Meritve kakovosti zraka .....	15
2.1.1	Pregled koncentracij v zraku: SO <sub>2</sub> – Tivolska - Vošnjakova .....	17
2.1.2	Pregled koncentracij v zraku: NO <sub>2</sub> – Tivolska - Vošnjakova.....	19
2.1.3	Pregled koncentracij v zraku: NO <sub>x</sub> – Tivolska - Vošnjakova .....	21
2.1.4	Pregled koncentracij v zraku: benzen – Tivolska - Vošnjakova .....	23
2.1.5	Pregled koncentracij v zraku: toluen – Tivolska - Vošnjakova .....	25
2.1.6	Pregled koncentracij v zraku: M&P ksilen – Tivolska - Vošnjakova .....	27
2.1.7	Pregled koncentracij v zraku: etilbenzen – Tivolska - Vošnjakova .....	29
2.1.8	Pregled koncentracij v zraku: O-ksilen – Tivolska - Vošnjakova .....	31
2.1.9	Pregled koncentracij v zraku: PM <sub>10</sub> – Tivolska - Vošnjakova.....	33
2.2	Meteorološke meritve .....	35
2.2.1	Pregled temperature in relativne vlage v zraku – Tivolska - Vošnjakova .....	35
2.3	Meritve hrupa .....	37
2.3.1	Meritve hrupa – Tivolska - Vošnjakova.....	37
<b>3.</b>	<b>ZAKLJUČEK .....</b>	<b>41</b>



## **1. UVOD**

S sprejetjem Zakona o varstvu okolja (ZVO-1, Ur.l. RS, št. 41/2004 s spremembami) v letu 2004 je bil vzpostavljen pravni red za spodbujanje in usmerjanje takšnega družbenega razvoja, ki omogoča dolgoročne pogoje za človekovo zdravje, počutje in kakovost njegovega življenja ter ohranjanje biotske raznovrstnosti. Med cilji tega zakona sta tudi preprečitev in zmanjšanje obremenjevanja okolja in ohranjanje ter izboljševanje kakovosti okolja. Za doseganje teh ciljev zakon predpisuje monitoring stanja okolja, kar obsega tudi monitoring kakovosti zunanjega zraka.

### **1.1 KAKOVOST ZUNANJEGA ZRAKA**

#### **1.1.1 ZAKONSKE OSNOVE**

Monitoring kakovosti zunanjega zraka zagotavlja država, dolžni pa so ga izvajati tudi povzročitelji obremenitve zunanjega zraka, ki morajo pri opravljanju svoje dejavnosti v sklopu obratovalnega monitoringa, zagotavljati tudi monitoring stanja okolja, oziroma monitoring kakovosti zunanjega zraka. Onesnaževanje zunanjega zraka je neposredno ali posredno vnašanje snovi ali energije v zrak in je posledica človekove dejavnosti, ki lahko škoduje okolju, človekovemu zdravju ali pa na kakšen način posega v lastninsko pravico. Monitoring kakovosti zunanjega zraka zaradi tovrstnega vnašanja obsega spremljanje in nadzorovanje stanja onesnaženosti zraka s sistematičnimi meritvami ali drugimi metodami in z njimi povezanimi postopki. Način spremljanja in nadzorovanja je predpisan v podzakonskih aktih – uredbah in pravilniku: Uredbi o kakovosti zunanjega zraka (Ur. l. RS št. 9/11), Uredbi o arzeniu, kadmiju, živem srebru, niklju in policikličnih aromatskih ogljikovodikih v zunanjem zraku (Ur.l. RS 56/06) in Pravilniku o monitoringu kakovosti zunanjega zraka (Ur. l. RS, št. 36/07). Ti predpisi so bili sprejeti na podlagi Zakona o varstvu okolja (ZVO, Ur. l. RS, št. 32/93; ZVO-1, Ur. l. RS, št. 41/2004 s spremembami). V letu 2007 je bila sprejeta tudi Uredba o emisiji snovi v zrak iz nepremičnih virov onesnaževanja (Ur. l. RS 31/07 s spremembami), ki povzročiteljem obremenitve zunanjega zraka med drugim predpisuje zahteve v zvezi z ocenjevanjem kakovosti zraka na območju vrednotenja obremenitve zunanjega zraka.

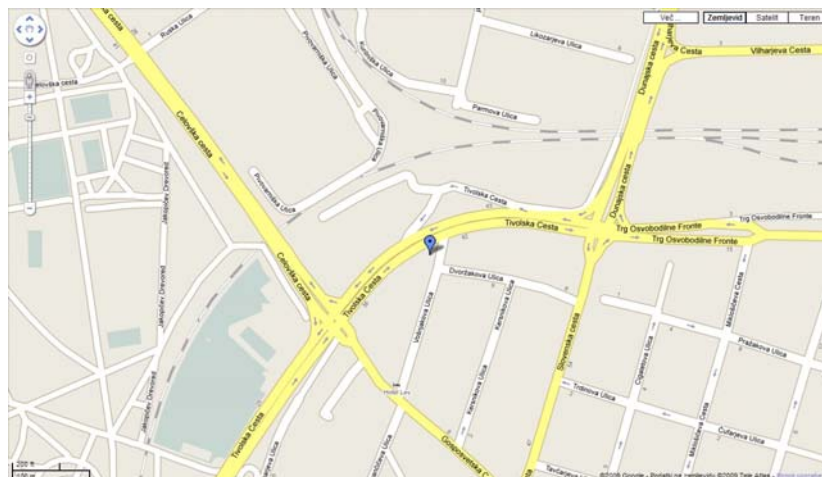
Z vstopom Slovenije v Evropsko unijo pa so postale obvezujoče tudi Direktive Evropske unije s področja kakovosti zunanjega zraka, ki jih Slovenija privzema v svojo zakonodajo: Direktiva Sveta 1996/62/ES o presoji in upravljanju kakovosti zunanjega zraka, Direktiva Sveta 2002/3/ES o ozonu v zunanjem zraku, Direktiva Sveta 1999/30/ES o mejnih vrednostih žveplovega dioksida, dušikovega dioksida in dušikovih oksidov, trdnih delcev in svinca v zunanjem zraku in Direktiva Sveta 2000/69/ES o mejnih vrednostih benzena in ogljikovega monoksida v zunanjem zraku in Direktiva 2004/107/ES o arzeniu, kadmiju, živem srebru, niklju in policikličnih aromatskih ogljikovodikih v zunanjem zraku ter najnovejša Direktiva 2008/50/ES Evropskega parlamenta in sveta o kakovosti zunanjega zraka in čistejšem zraku za Evropo (Ur. l. EU, L1/52/11, 2008), ki je 11. junija 2010 razveljavila predhodno navedene direktive. Direktiva 2004/107/ES o arzeniu, kadmiju, živem srebru, niklju in policikličnih aromatskih ogljikovodikih v zunanjem zraku ostaja po tem datumu še v veljavi.

#### **1.1.2 MERILNA MREŽA, LOKACIJE MERILNIH MEST IN OPREMA**

Monitoring kakovosti zunanjega zraka se na območju Mestne občine Ljubljana izvaja že od konca šestdesetih let prejšnjega stoletja. Sedanji monitoring se izvaja na merilnem mestu Križišče Vošnjakove ulice in Tivolske ceste. Meritve se izvajajo z Okoljskim merilnim sistemom Mestne občine Ljubljana. Merilni sistem upravlja osebje Elektroinštituta Milan Vidmar, Hajdrihova ulica 2, Ljubljana. Postopke za izvajanje meritev in QA/QC postopke je prav tako predpisal Elektroinštitut Milan Vidmar, ki izdeluje tudi končno obdelavo rezultatov meritev in potrdi njihovo veljavnost.

Koordinate merilne postaje:

Merilna postaja	Nadmorska višina	GKKY	GKKX
Okoljski merilni sistem Mestne občine Ljubljana	299 m	461919	101581



Slika: Lokacija OMS MOL (Vir: Geopedia.si)

V monitoringu kakovosti zunanjega zraka je uporabljena merilna oprema, ki je skladna z referenčnimi merilnimi metodami. Meritve kakovosti zraka se opravljajo po naslednjih standardnih preskusnih metodah:

- SIST EN 14212:2005: Standardna metoda za določanje koncentracije žveplovega dioksida z ultravijolično fluorescenco.
- SIST EN 14211:2005: Standardna metoda za določanje koncentracije dušikovega dioksida in dušikovega oksida s kemiluminiscenco,
- SIST EN 12341:2000: Določevanje frakcije PM<sub>10</sub> lebdečih trdnih delcev; Referenčna metoda in terenski preskusni postopek za potrditev ustreznosti merilnih metod,
- SIST EN 14662-3:2005 – Kakovost zunanjega zraka – Standardna metoda za določanje koncentracije benzena – 3. del: Avtomatsko vzorčenje s prečrpavanjem in določanje s plinsko kromatografijo na kraju samem (in situ).

### 1.1.3 NABOR MERITEV, SKLADNOST MERILNE TEHNIKE IN KAKOVOST MERITEV

Nabor merjenih parametrov kakovosti zunanjega zraka v avtomatski merilni postaji:

Naziv postaje	Parametri kakovosti zraka								
	SO <sub>2</sub>	NO <sub>2</sub>	NO <sub>x</sub>	PM <sub>10</sub>	Benzen	Toluen	M&P ksilen	Etilbenzen	O-ksilen
Okoljski merilni sistem Mestne občine Ljubljana	✓	✓	✓	✓	✓	✓	✓	✓	✓

Ustreznost meritev kakovosti zunanjega zraka se potrjuje s sprotnim nadzorom stanja merilne opreme in uporabnostjo merilnih rezultatov. Zagotavljanje kakovosti rezultatov je skladno s prilogo 4 Pravilnika o monitoringu kakovosti zunanjega zraka (Ur.l. RS, št. 36/07) in Programom monitoringa kakovosti zunanjega zraka v Mestni občini Ljubljana za leto 2011, Mestna občina Ljubljana, Mestna uprava, Oddelek za varstvo okolja, Ljubljana december 2009.

### 1.1.4 MEJNE VREDNOSTI MERJENIH PARAMETROV

V skladu z **Zakonom o varstvu okolja** (Ur. l. RS, št. 41/04 s spremembami) je na območju Republike Slovenije v veljavi **Uredba kakovosti zunanjega zraka** (Ur. l. RS, št. 9/11), ki določa normative za vrednotenje kakovosti zraka spodnjih plasti atmosfere.

#### Legenda uporabljenih kratic zakonsko predpisanih koncentracij v poročilu:

kratica	pomen
MVU	urna mejna vrednost
MVD	dnevna mejna vrednost
AV	alarmna vrednost
OV	opozorilna vrednost
VZL	ciljna vrednost za varovanje zdravja ljudi
AOT40	parameter izražen v $(\mu\text{g}/\text{m}^3)\cdot\text{h}$ , izračunan za določeno obdobje kot vsota razlik med urnimi koncentracijami, ki presegajo $80 \mu\text{g}/\text{m}^3$ in so izmerjene med 8. in 20. uro ter vrednostjo $80 \mu\text{g}/\text{m}^3$ urnih koncentracij

Predpisane mejne vrednosti za posamezne snovi v zraku so:

#### Mejne in alarmne vrednosti ter kritične vrednosti za varstvo rastlin za žveplov dioksid:

časovni interval povprečenja	mejna vrednost ( $\mu\text{g}/\text{m}^3$ )	alarmna vrednost ( $\mu\text{g}/\text{m}^3$ )
1 ura	350 (ne sme biti presežena več kot 24-krat v koledarskem letu)	-
3-urni interval	-	500
1 dan	125 (ne sme biti presežena več kot 3-krat v koledarskem letu)	-
časovni interval povprečenja	kritična vrednost ( $\mu\text{g}/\text{m}^3$ )	sprejemljivo preseganje ( $\mu\text{g}/\text{m}^3$ )
zimski čas od 1. oktobra do 31. marca	20	-
koledarsko leto	20	-

#### Mejne in alarmne vrednosti za dušikov dioksid ter kritična vrednost za varstvo rastlin za dušikove okside:

časovni interval povprečenja	mejna vrednost ( $\mu\text{g}/\text{m}^3$ )	alarmna vrednost ( $\mu\text{g}/\text{m}^3$ )
1 ura	200 (velja za $\text{NO}_2$ ) (ne sme biti presežena več kot 18-krat v koledarskem letu)	-
3-urni interval	-	400 (velja za $\text{NO}_2$ )
koledarsko leto	40 (velja za $\text{NO}_2$ )	-
časovni interval povprečenja	kritična vrednost ( $\mu\text{g}/\text{m}^3$ )	sprejemljivo preseganje ( $\mu\text{g}/\text{m}^3$ )
koledarsko leto	30 (velja za $\text{NO}_x$ )	-

Opomba: Od leta 2010, vključno z njim, za dušikov dioksid ni sprejemljivega preseganja

**Mejne vrednosti za delce PM<sub>10</sub>:**

časovni interval povprečenja	mejna vrednost (µg/m <sup>3</sup> )	sprejemljivo preseganje (µg/m <sup>3</sup> )*
1 dan	50 (ne sme biti presežena več kot 35-krat v koledarskem letu)	25
koledarsko leto	40	10

\* - Za izvajanje drugega odstavka 17. člena Uredbe o kakovosti zunanjega zraka

**Mejne vrednosti za benzen:**

časovni interval povprečenja	mejna vrednost (µg/m <sup>3</sup> )
koledarsko leto	5

## 1.2 METEOROLOGIJA

### 1.2.1. ZAKONSKE OSNOVE

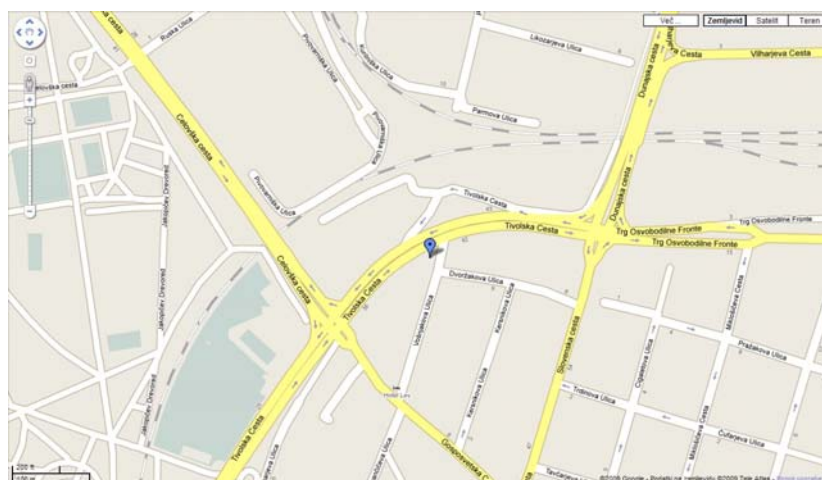
V letu 2006 je bil sprejet Zakon o meteorološki dejavnosti (ZMetD) (Ur.l. RS, št. 49/06), ki ureja opravljanje meteorološke dejavnosti, državno mrežo meteoroloških postaj, pogoje za registracijo meteorološke postaje, uporabo meteoroloških podatkov in druge, z meteorološko dejavnostjo povezane zadeve. Zakon obravnava tudi opravljanje meteorološke dejavnosti na avtomatskih meteoroloških postajah, na katerih elektronske naprave samodejno merijo, shranjujejo in pošiljajo podatke meteorološkega opazovanja v zbirke podatkov, kakršne so tudi v Okoljskem merilnem sistemu Mestne občine Ljubljana.

### 1.2.2. MERILNA MREŽA, LOKACIJE MERILNIH MEST IN OPREMA

Meteorološke meritve se v Okoljskem merilnem sistemu Mestne občine Ljubljana izvajajo skupaj z meritvami kakovosti zraka. Merilni sistem upravlja osebje Elektroinštituta Milan Vidmar, Hajdrihova ulica 2, Ljubljana. Postopke za izvajanje meritev in QA/QC postopke je prav tako predpisal Elektroinštitut Milan Vidmar, ki izdeluje tudi končno obdelavo rezultatov meritev in potrди njihovo veljavnost.

Koordinate meteorološke merilne postaje:

Merilna postaja	Nadmorska višina	GKKY	GKKX
Okoljski merilni sistem Mestne občine Ljubljana	299 m	461919	101581



Slika: Lokacija OMS MOL (Vir: Geopedia.si)

Meritve meteoroloških parametrov se izvajajo po naslednjih merilnih principih:

- Merjenje smeri in hitrosti vetra je izvedeno z ultrazvočnim anemometrom na višini 10 m. Merilnik meri vrednosti trodimenzionalnega vektorja hitrosti vetra. Vektor se določa na podlagi meritve časa preleta zvoka na treh ustrezno postavljenih poteh. Sistem na ta način združuje meritev hitrosti in smeri vetra brez mehansko vrtljivih senzorjev.
- Merjenje temperature zraka je izvedeno z aspiriranim dajalnikom temperature s termolinearnim termistorskim vezjem.
- Merjenje relativne vlažnosti zraka je izvedeno s kapacitivnim dajalnikom, ki s pomočjo elektronskega vezja linearizira in ojača spremembe vlage v zraku ter jih pretvori v ustrezen analogen električni izhodni signal.

**1.2.3. NABOR MERITEV, SKLADNOST MERILNE TEHNIKE IN KAKOVOST MERITEV**

Nabor merjenih parametrov meteoroloških meritev v avtomatski merilni postaji:

Naziv postaje	Meteorološki parametri		
	Temperatura zraka	Smer in hitrost vetra	Relativna vlaga
Okoljski merilni sistem Mestne občine Ljubljana	✓	✓	✓

Ustreznost meritev kakovosti zunanjega zraka se potrjuje s sprotnim nadzorom stanja merilne opreme in uporabnostjo merilnih rezultatov. Zagotavljanje kakovosti rezultatov je skladno z Zakonom o meteorološki dejavnosti (ZMetD) (Ur.l. RS, št. 49/06).



## 2. REZULTATI MERITEV

### 2.1 MERITVE KAKOVOSTI ZRAKA

#### Pregled preseženih vrednosti: SO<sub>2</sub> za obdobje april 2011

	nad MVU	AV	nad MVD	podatkov
postaja	urne v.	3 urne v.	dnevne v.	%
Tivolska - Vošnjakova	0	0	0	99

#### Pregled preseženih vrednosti: NO<sub>2</sub> za obdobje april 2011

	nad MVU	AV	nad MVD	podatkov
postaja	urne v.	3 urne v.	dnevne v.	%
Tivolska - Vošnjakova	0	0	0	99

#### Pregled preseženih vrednosti: delci PM<sub>10</sub> za obdobje april 2011

	nad MVU	AV	nad MVD	podatkov
postaja	urne v.	3 urne v.	dnevne v.	%
Tivolska - Vošnjakova	-	-	3	99

#### Pregled preseženih vrednosti: SO<sub>2</sub> za obdobje do april 2011

		nad MVU	AV	nad MVD	podatkov
postaja	meritve od	urne v.	3 urne v.	dnevne v.	%
Tivolska - Vošnjakova	01.01.2011	0	0	0	95

#### Pregled preseženih vrednosti: NO<sub>2</sub> za obdobje do april 2011

		nad MVU	AV	nad MVD	podatkov
postaja	meritve od	urne v.	3 urne v.	dnevne v.	%
Tivolska - Vošnjakova	01.01.2011	0	0	0	98

#### Pregled preseženih vrednosti: delci PM<sub>10</sub> za obdobje do april 2011

		nad MVU	AV	nad MVD	podatkov
postaja	meritve od	urne v.	3 urne v.	dnevne v.	%
Tivolska - Vošnjakova	01.01.2011	-	-	54	97

#### Pregled srednjih koncentracij: SO<sub>2</sub> (µg/m<sup>3</sup>) za obdobje april 2011 in pretekla leta

postaja	2009	2010	2011
Tivolska - Vošnjakova	7	6	5

#### Pregled srednjih koncentracij: NO<sub>2</sub> (µg/m<sup>3</sup>) za obdobje april 2011 in pretekla leta

postaja	2009	2010	2011
Tivolska - Vošnjakova	62	69	56

**Pregled srednjih koncentracij: NO<sub>x</sub> (µg/m<sup>3</sup>) za obdobje april 2011 in pretekla leta**

postaja	2009	2010	2011
Tivolska - Vošnjakova	-	110	88

**Pregled srednjih koncentracij: delci PM<sub>10</sub> (µg/m<sup>3</sup>) za obdobje april 2011 in pretekla leta**

postaja	2009	2010	2011
Tivolska - Vošnjakova	45	38	40

**Pregled srednjih koncentracij: benzen (µg/m<sup>3</sup>) za obdobje april 2011 in pretekla leta**

postaja	2009	2010	2011
Tivolska - Vošnjakova	5	3	3

**Pregled srednjih koncentracij: toulen (µg/m<sup>3</sup>) za obdobje april 2011 in pretekla leta**

postaja	2009	2010	2011
Tivolska - Vošnjakova	19	7	6

**Pregled srednjih koncentracij: M&P ksilen (µg/m<sup>3</sup>) za obdobje april 2011 in pretekla leta**

postaja	2009	2010	2011
Tivolska - Vošnjakova	30	9	4

**Pregled srednjih koncentracij: etilbenzen (µg/m<sup>3</sup>) za obdobje april 2011 in pretekla leta**

postaja	2009	2010	2011
Tivolska - Vošnjakova	-	1	1

**Pregled srednjih koncentracij: O-ksilen (µg/m<sup>3</sup>) za obdobje april 2011 in pretekla leta**

postaja	2009	2010	2011
Tivolska - Vošnjakova	-	1	0

### 2.1.1 Pregled koncentracij v zraku: SO<sub>2</sub> – Tivolska - Vošnjakova

Lokacija meritev: OMS - MOL  
 Postaja: Tivolska - Vošnjakova  
 Obdobje meritev: 01.04.2011 do 01.05.2011

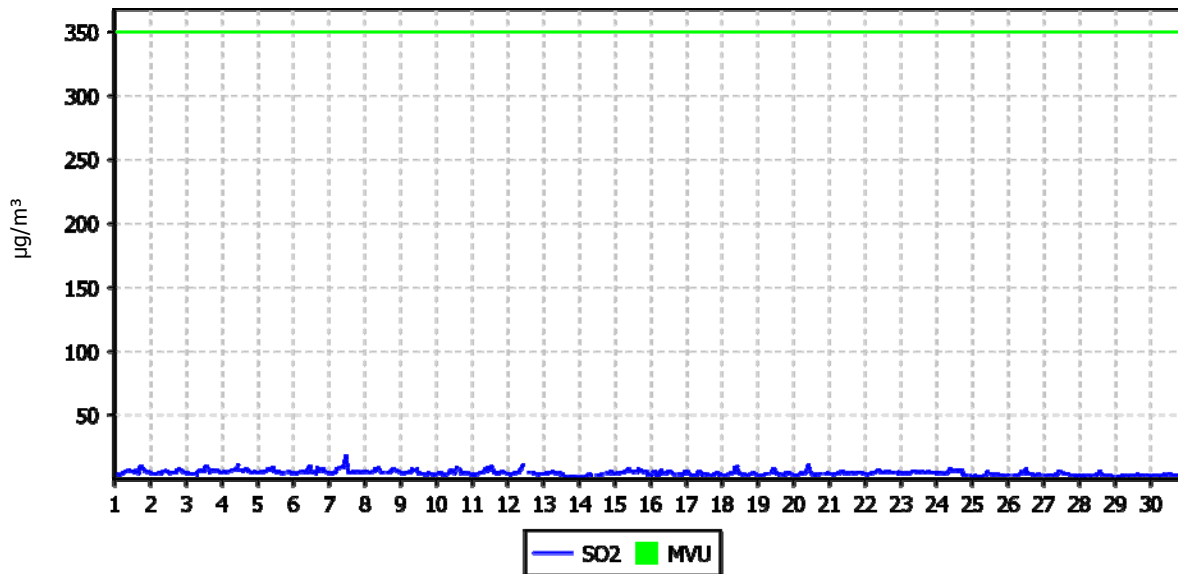
Razpoložljivih urnih podatkov:	698	99%
Maksimalna urna koncentracija:	18 µg/m <sup>3</sup>	07.04.2011 12:00:00
Maksimalna dnevna koncentracija:	7 µg/m <sup>3</sup>	07.04.2011
Minimalna dnevna koncentracija:	3 µg/m <sup>3</sup>	29.04.2011
Srednja koncentracija v obdobju:	5 µg/m <sup>3</sup>	
Število primerov urne koncentracije		
- nad MVU 350 µg/m <sup>3</sup> :	0	
Število primerov dnevne koncentracije		
- nad MVD 125 µg/m <sup>3</sup> :	0	
Št. intervalov 3 zaporednih ur nad AV 500	0	
Percentilna vrednost		
- 98 p.v. - urnih koncentracij:	9 µg/m <sup>3</sup>	
- 50 p.v. - dnevnih koncentracij:	5 µg/m <sup>3</sup>	

Razredi porazdelitve	Čas. interval - URA		Čas. interval - DAN	
	št. primerov	delež - %	št. primerov	delež - %
0.0 do 20.0 µg/m <sup>3</sup>	698	100	30	100
20.0 do 40.0 µg/m <sup>3</sup>	0	0	0	0
40.0 do 60.0 µg/m <sup>3</sup>	0	0	0	0
60.0 do 80.0 µg/m <sup>3</sup>	0	0	0	0
80.0 do 100.0 µg/m <sup>3</sup>	0	0	0	0
100.0 do 125.0 µg/m <sup>3</sup>	0	0	0	0
125.0 do 140.0 µg/m <sup>3</sup>	0	0	0	0
140.0 do 160.0 µg/m <sup>3</sup>	0	0	0	0
160.0 do 180.0 µg/m <sup>3</sup>	0	0	0	0
180.0 do 200.0 µg/m <sup>3</sup>	0	0	0	0
200.0 do 250.0 µg/m <sup>3</sup>	0	0	0	0
250.0 do 300.0 µg/m <sup>3</sup>	0	0	0	0
300.0 do 350.0 µg/m <sup>3</sup>	0	0	0	0
350.0 do 400.0 µg/m <sup>3</sup>	0	0	0	0
400.0 do 440.0 µg/m <sup>3</sup>	0	0	0	0
440.0 do 500.0 µg/m <sup>3</sup>	0	0	0	0
500.0 do 600.0 µg/m <sup>3</sup>	0	0	0	0
600.0 do 700.0 µg/m <sup>3</sup>	0	0	0	0
700.0 do 9999.0 µg/m <sup>3</sup>	0	0	0	0
<b>SKUPAJ:</b>	<b>698</b>	<b>100</b>	<b>30</b>	<b>100</b>

### URNE KONCENTRACIJE - SO<sub>2</sub>

OMS - MOL (Tivolska - Vošnjakova)

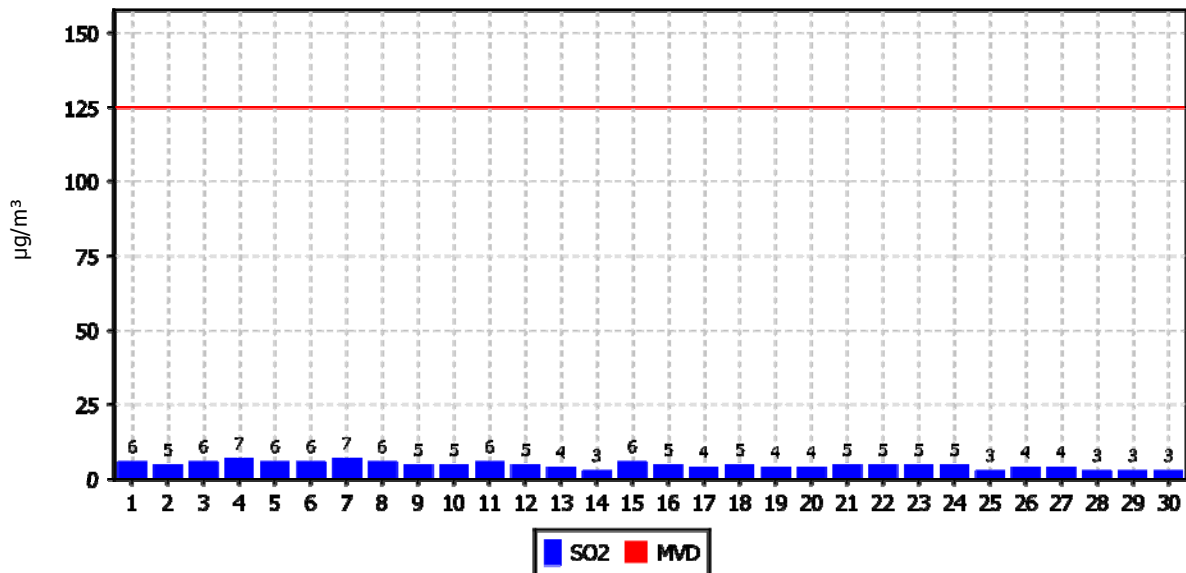
01.04.2011 do 01.05.2011



### DNEVNE KONCENTRACIJE - SO<sub>2</sub>

OMS - MOL (Tivolska - Vošnjakova)

01.04.2011 do 01.05.2011



**2.1.2 Pregled koncentracij v zraku: NO<sub>2</sub> – Tivolska - Vošnjakova**

Lokacija meritev: OMS - MOL  
 Postaja: Tivolska - Vošnjakova  
 Obdobje meritev: 01.04.2011 do 01.05.2011

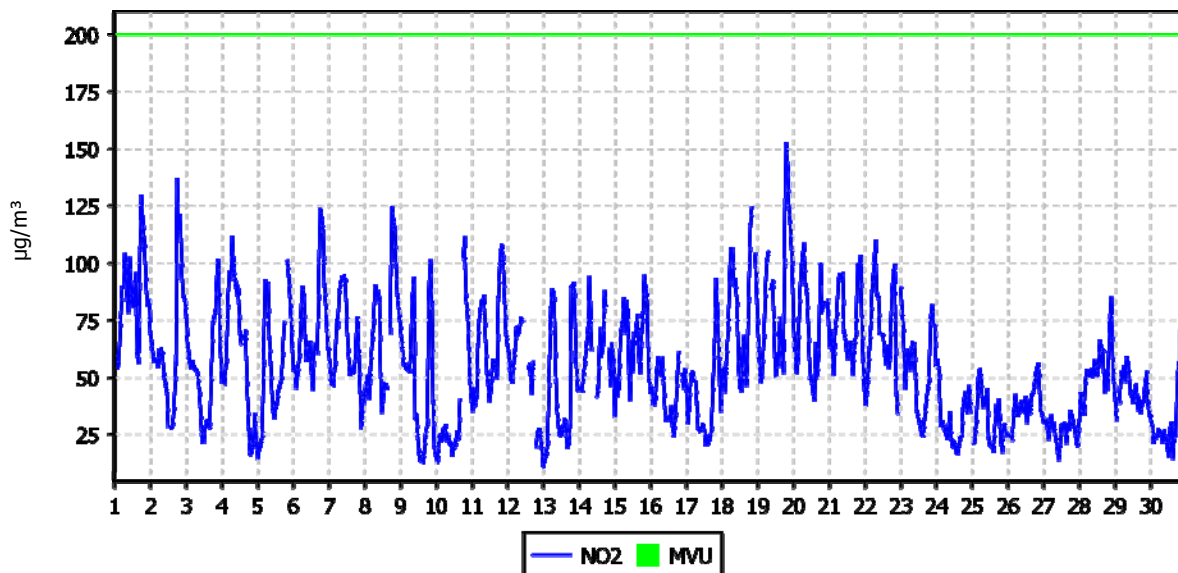
Razpoložljivih urnih podatkov:	698	99%
Maksimalna urna koncentracija:	153 µg/m <sup>3</sup>	19.04.2011 20:00:00
Maksimalna dnevna koncentracija:	85 µg/m <sup>3</sup>	01.04.2011
Minimalna dnevna koncentracija:	27 µg/m <sup>3</sup>	27.04.2011
Srednja koncentracija v obdobju:	56 µg/m <sup>3</sup>	
Število primerov urne koncentracije		
- nad MVU 200 µg/m <sup>3</sup> :	0	
Št. intervalov 3 zaporednih ur nad AV 400	0	
Percentilna vrednost		
- 98 p.v. - urnih koncentracij:	115 µg/m <sup>3</sup>	
- 50 p.v. - dnevnih koncentracij:	54 µg/m <sup>3</sup>	

Razredi porazdelitve	Čas. interval - URA		Čas. interval - DAN	
	št. primerov	delež - %	št. primerov	delež - %
0.0 do 20.0 µg/m <sup>3</sup>	28	4	0	0
20.0 do 40.0 µg/m <sup>3</sup>	190	27	6	20
40.0 do 60.0 µg/m <sup>3</sup>	211	30	10	33
60.0 do 80.0 µg/m <sup>3</sup>	130	19	12	40
80.0 do 100.0 µg/m <sup>3</sup>	99	14	2	7
100.0 do 120.0 µg/m <sup>3</sup>	30	4	0	0
120.0 do 140.0 µg/m <sup>3</sup>	9	1	0	0
140.0 do 150.0 µg/m <sup>3</sup>	0	0	0	0
150.0 do 160.0 µg/m <sup>3</sup>	1	0	0	0
160.0 do 180.0 µg/m <sup>3</sup>	0	0	0	0
180.0 do 200.0 µg/m <sup>3</sup>	0	0	0	0
200.0 do 220.0 µg/m <sup>3</sup>	0	0	0	0
220.0 do 240.0 µg/m <sup>3</sup>	0	0	0	0
240.0 do 260.0 µg/m <sup>3</sup>	0	0	0	0
260.0 do 280.0 µg/m <sup>3</sup>	0	0	0	0
280.0 do 300.0 µg/m <sup>3</sup>	0	0	0	0
300.0 do 400.0 µg/m <sup>3</sup>	0	0	0	0
400.0 do 500.0 µg/m <sup>3</sup>	0	0	0	0
500.0 do 600.0 µg/m <sup>3</sup>	0	0	0	0
600.0 do 9999.0 µg/m <sup>3</sup>	0	0	0	0
<b>SKUPAJ:</b>	<b>698</b>	<b>100</b>	<b>30</b>	<b>100</b>

### URNE KONCENTRACIJE - NO<sub>2</sub>

OMS - MOL (Tivolska - Vošnjakova)

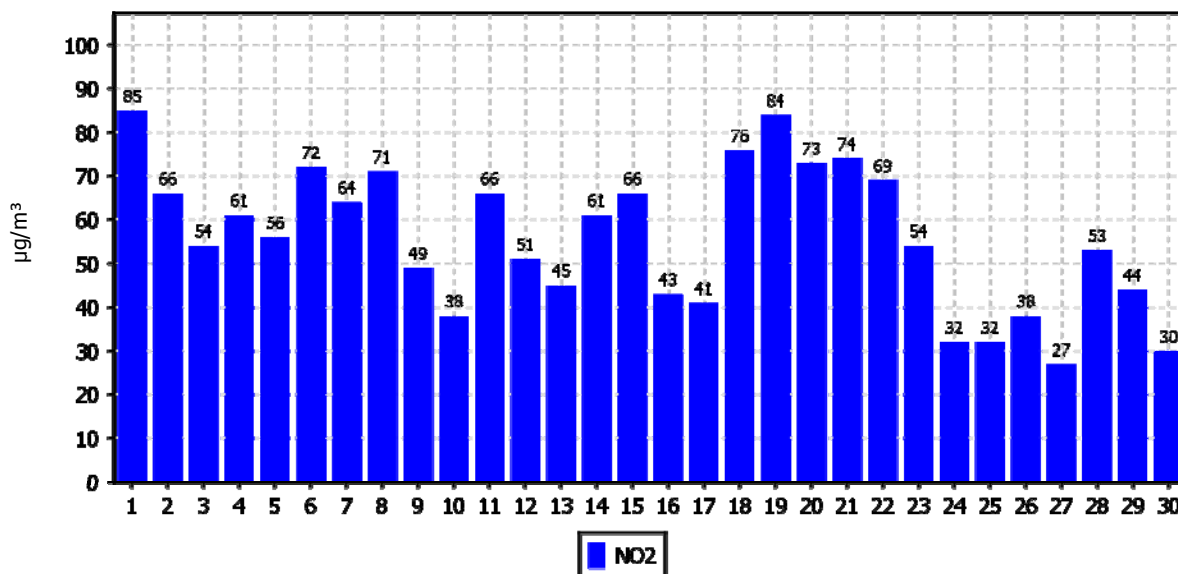
01.04.2011 do 01.05.2011



### DNEVNE KONCENTRACIJE - NO<sub>2</sub>

OMS - MOL (Tivolska - Vošnjakova)

01.04.2011 do 01.05.2011



### 2.1.3 Pregled koncentracij v zraku: NO<sub>x</sub> – Tivolska - Vošnjakova

Lokacija meritev: OMS - MOL  
 Postaja: Tivolska - Vošnjakova  
 Obdobje meritev: 01.04.2011 do 01.05.2011

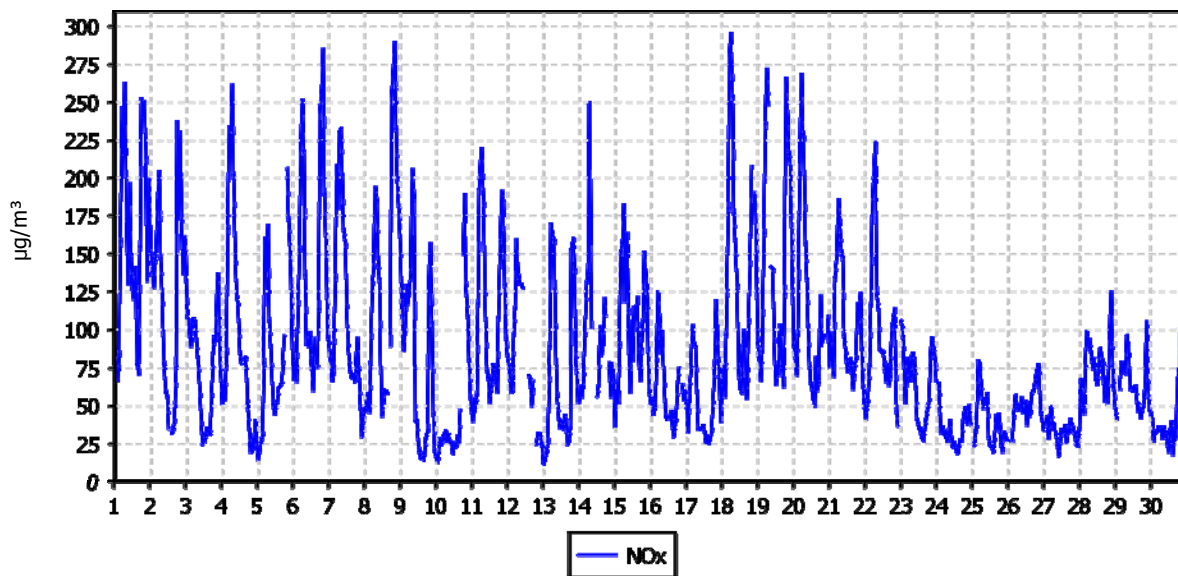
Razpoložljivih urnih podatkov:	698	99%
Maksimalna urna koncentracija:	296 µg/m <sup>3</sup>	18.04.2011 07:00:00
Maksimalna dnevna koncentracija:	159 µg/m <sup>3</sup>	01.04.2011
Minimalna dnevna koncentracija:	33 µg/m <sup>3</sup>	27.04.2011
Srednja koncentracija v obdobju:	88 µg/m <sup>3</sup>	
Percentilna vrednost		
- 98 p.v. - urnih koncentracij:	252 µg/m <sup>3</sup>	
- 50 p.v. - dnevnih koncentracij:	85 µg/m <sup>3</sup>	

Razredi porazdelitve	Čas. interval - URA		Čas. interval - DAN	
	št. primerov	delež - %	št. primerov	delež - %
0.0 do 20.0 µg/m <sup>3</sup>	16	2	0	0
20.0 do 40.0 µg/m <sup>3</sup>	138	20	4	13
40.0 do 60.0 µg/m <sup>3</sup>	124	18	3	10
60.0 do 80.0 µg/m <sup>3</sup>	124	18	7	23
80.0 do 100.0 µg/m <sup>3</sup>	83	12	5	17
100.0 do 120.0 µg/m <sup>3</sup>	50	7	5	17
120.0 do 140.0 µg/m <sup>3</sup>	41	6	4	13
140.0 do 150.0 µg/m <sup>3</sup>	17	2	1	3
150.0 do 160.0 µg/m <sup>3</sup>	19	3	1	3
160.0 do 180.0 µg/m <sup>3</sup>	21	3	0	0
180.0 do 200.0 µg/m <sup>3</sup>	16	2	0	0
200.0 do 220.0 µg/m <sup>3</sup>	16	2	0	0
220.0 do 240.0 µg/m <sup>3</sup>	12	2	0	0
240.0 do 260.0 µg/m <sup>3</sup>	10	1	0	0
260.0 do 280.0 µg/m <sup>3</sup>	7	1	0	0
280.0 do 300.0 µg/m <sup>3</sup>	4	1	0	0
300.0 do 400.0 µg/m <sup>3</sup>	0	0	0	0
400.0 do 500.0 µg/m <sup>3</sup>	0	0	0	0
500.0 do 600.0 µg/m <sup>3</sup>	0	0	0	0
600.0 do 9999.0 µg/m <sup>3</sup>	0	0	0	0
<b>SKUPAJ:</b>	<b>698</b>	<b>100</b>	<b>30</b>	<b>100</b>

### URNE KONCENTRACIJE - NO<sub>x</sub>

OMS - MOL (Tivolska - Vošnjakova)

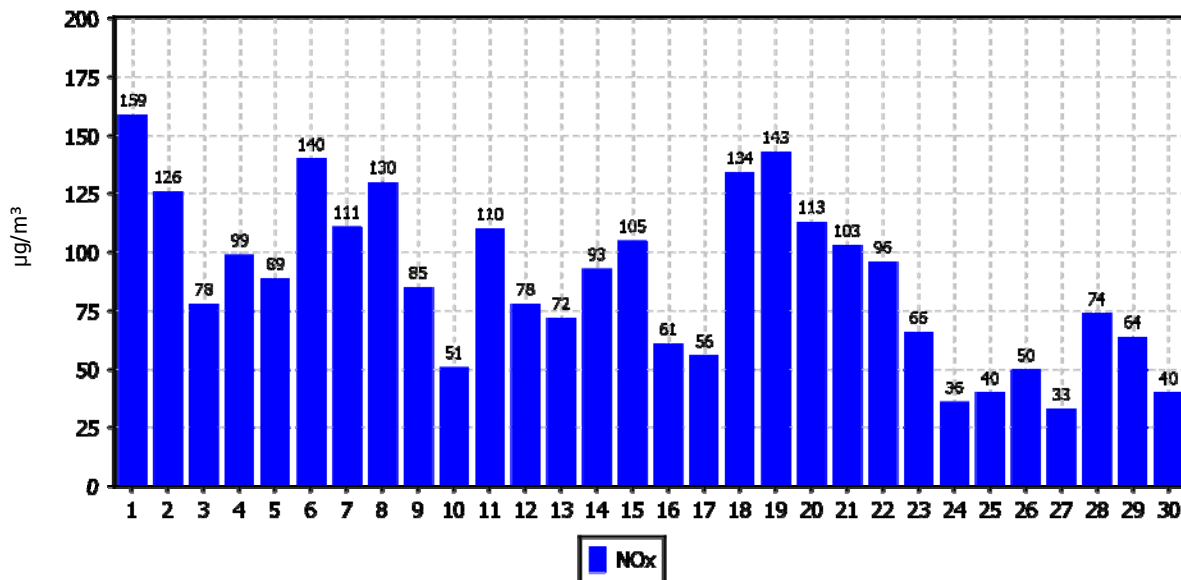
01.04.2011 do 01.05.2011



### DNEVNE KONCENTRACIJE - NO<sub>x</sub>

OMS - MOL (Tivolska - Vošnjakova)

01.04.2011 do 01.05.2011





## 2.1.4 Pregled koncentracij v zraku: benzen – Tivolska - Vošnjakova

Lokacija meritev: OMS - MOL  
 Postaja: Tivolska - Vošnjakova  
 Obdobje meritev: 01.04.2011 do 01.05.2011

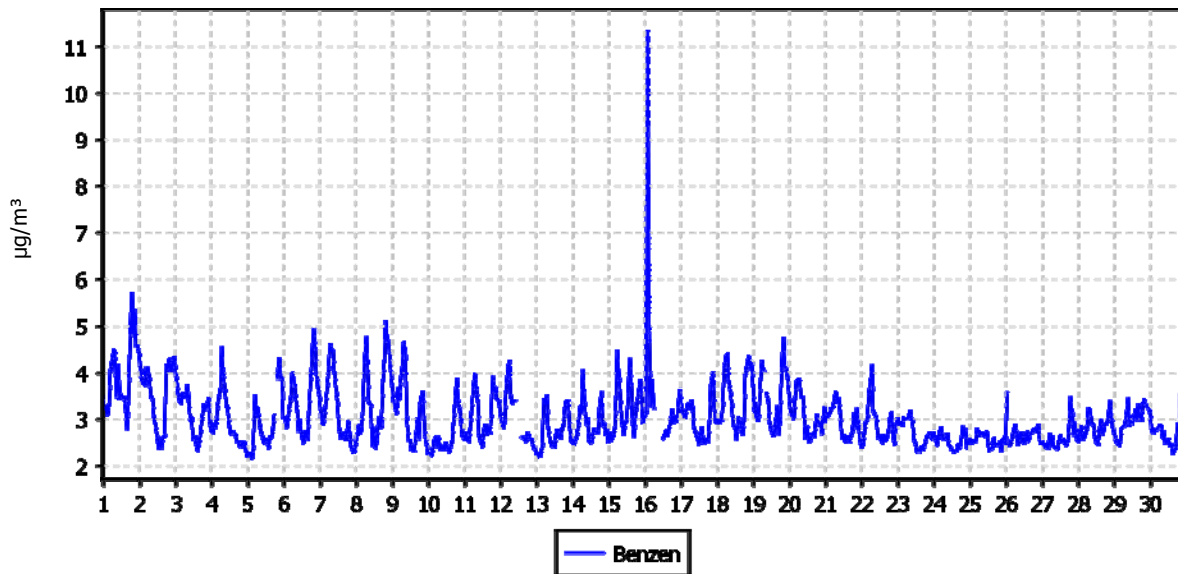
Razpoložljivih urnih podatkov:	709	98%
Maksimalna urna koncentracija:	11 µg/m <sup>3</sup>	16.04.2011 03:00:00
Maksimalna dnevna koncentracija:	4 µg/m <sup>3</sup>	01.04.2011
Minimalna dnevna koncentracija:	3 µg/m <sup>3</sup>	24.04.2011
Srednja koncentracija v obdobju:	3 µg/m <sup>3</sup>	
Percentilna vrednost		
- 98 p.v. - urnih koncentracij:	5 µg/m <sup>3</sup>	
- 50 p.v. - dnevnih koncentracij:	3 µg/m <sup>3</sup>	

Razredi porazdelitve	Čas. interval - URA		Čas. interval - DAN	
	št. primerov	delež - %	št. primerov	delež - %
0.0 do 20.0 µg/m <sup>3</sup>	709	100	30	100
20.0 do 40.0 µg/m <sup>3</sup>	0	0	0	0
40.0 do 60.0 µg/m <sup>3</sup>	0	0	0	0
60.0 do 80.0 µg/m <sup>3</sup>	0	0	0	0
80.0 do 100.0 µg/m <sup>3</sup>	0	0	0	0
100.0 do 125.0 µg/m <sup>3</sup>	0	0	0	0
125.0 do 140.0 µg/m <sup>3</sup>	0	0	0	0
140.0 do 160.0 µg/m <sup>3</sup>	0	0	0	0
160.0 do 180.0 µg/m <sup>3</sup>	0	0	0	0
180.0 do 200.0 µg/m <sup>3</sup>	0	0	0	0
200.0 do 250.0 µg/m <sup>3</sup>	0	0	0	0
250.0 do 300.0 µg/m <sup>3</sup>	0	0	0	0
300.0 do 350.0 µg/m <sup>3</sup>	0	0	0	0
350.0 do 400.0 µg/m <sup>3</sup>	0	0	0	0
400.0 do 440.0 µg/m <sup>3</sup>	0	0	0	0
440.0 do 500.0 µg/m <sup>3</sup>	0	0	0	0
500.0 do 600.0 µg/m <sup>3</sup>	0	0	0	0
600.0 do 700.0 µg/m <sup>3</sup>	0	0	0	0
700.0 do 9999.0 µg/m <sup>3</sup>	0	0	0	0
<b>SKUPAJ:</b>	<b>709</b>	<b>100</b>	<b>30</b>	<b>100</b>

### URNE KONCENTRACIJE - Benzen

OMS - MOL (Tivolska - Vošnjakova)

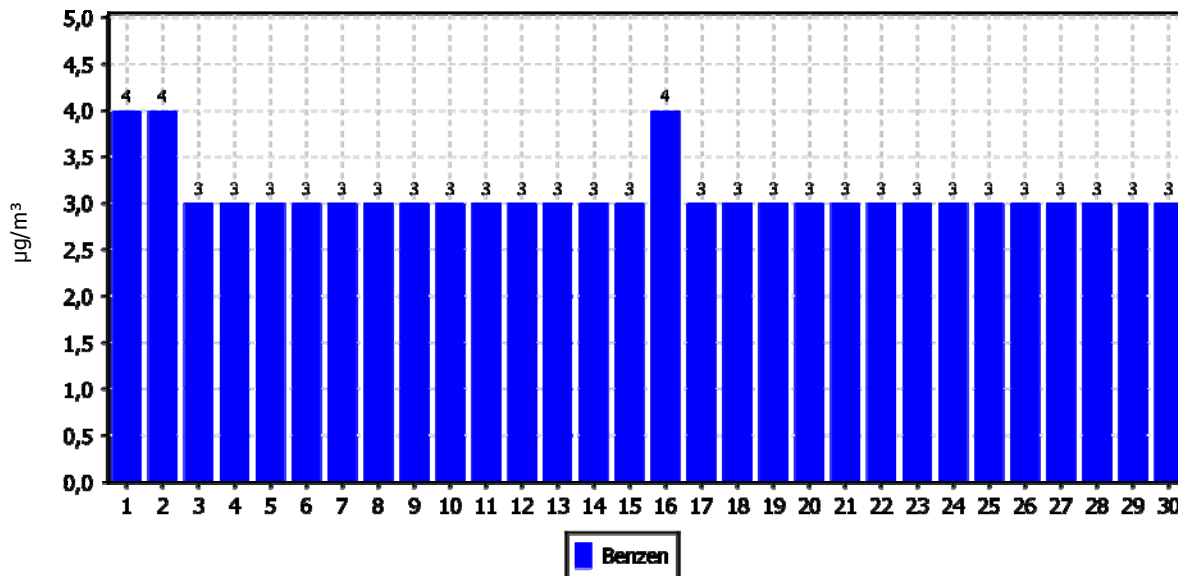
01.04.2011 do 01.05.2011



### DNEVNE KONCENTRACIJE - Benzen

OMS - MOL (Tivolska - Vošnjakova)

01.04.2011 do 01.05.2011



**2.1.5 Pregled koncentracij v zraku: toluen – Tivolska - Vošnjakova**

Lokacija meritev: OMS - MOL  
 Postaja: Tivolska - Vošnjakova  
 Obdobje meritev: 01.04.2011 do 01.05.2011

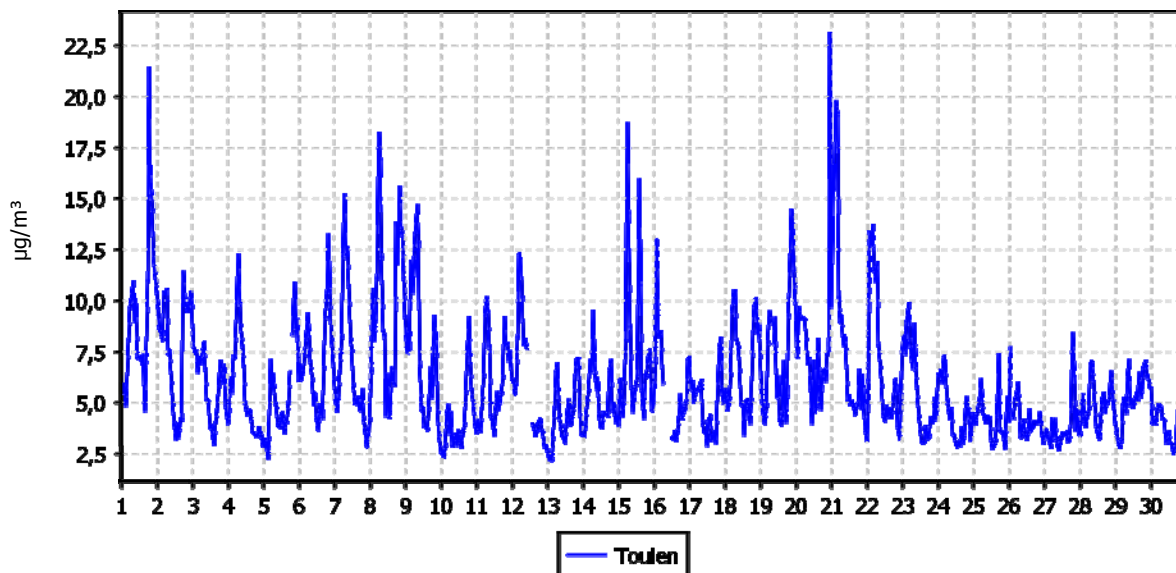
Razpoložljivih urnih podatkov:	709	98%
Maksimalna urna koncentracija:	23 µg/m <sup>3</sup>	21.04.2011 00:00:00
Maksimalna dnevna koncentracija:	10 µg/m <sup>3</sup>	08.04.2011
Minimalna dnevna koncentracija:	4 µg/m <sup>3</sup>	27.04.2011
Srednja koncentracija v obdobju:	6 µg/m <sup>3</sup>	
Percentilna vrednost		
- 98 p.v. - urnih koncentracij:	14 µg/m <sup>3</sup>	
- 50 p.v. - dnevnih koncentracij:	6 µg/m <sup>3</sup>	

Razredi porazdelitve	Čas. interval - URA		Čas. interval - DAN	
	št. primerov	delež - %	št. primerov	delež - %
0.0 do 20.0 µg/m <sup>3</sup>	707	100	30	100
20.0 do 40.0 µg/m <sup>3</sup>	2	0	0	0
40.0 do 60.0 µg/m <sup>3</sup>	0	0	0	0
60.0 do 80.0 µg/m <sup>3</sup>	0	0	0	0
80.0 do 100.0 µg/m <sup>3</sup>	0	0	0	0
100.0 do 125.0 µg/m <sup>3</sup>	0	0	0	0
125.0 do 140.0 µg/m <sup>3</sup>	0	0	0	0
140.0 do 160.0 µg/m <sup>3</sup>	0	0	0	0
160.0 do 180.0 µg/m <sup>3</sup>	0	0	0	0
180.0 do 200.0 µg/m <sup>3</sup>	0	0	0	0
200.0 do 250.0 µg/m <sup>3</sup>	0	0	0	0
250.0 do 300.0 µg/m <sup>3</sup>	0	0	0	0
300.0 do 350.0 µg/m <sup>3</sup>	0	0	0	0
350.0 do 400.0 µg/m <sup>3</sup>	0	0	0	0
400.0 do 450.0 µg/m <sup>3</sup>	0	0	0	0
450.0 do 500.0 µg/m <sup>3</sup>	0	0	0	0
500.0 do 550.0 µg/m <sup>3</sup>	0	0	0	0
550.0 do 600.0 µg/m <sup>3</sup>	0	0	0	0
600.0 do 700.0 µg/m <sup>3</sup>	0	0	0	0
700.0 do 9999.0 µg/m <sup>3</sup>	0	0	0	0
<b>SKUPAJ:</b>	<b>709</b>	<b>100</b>	<b>30</b>	<b>100</b>

### URNE KONCENTRACIJE - Toulén

OMS - MOL (Tivolska - Vošnjakova)

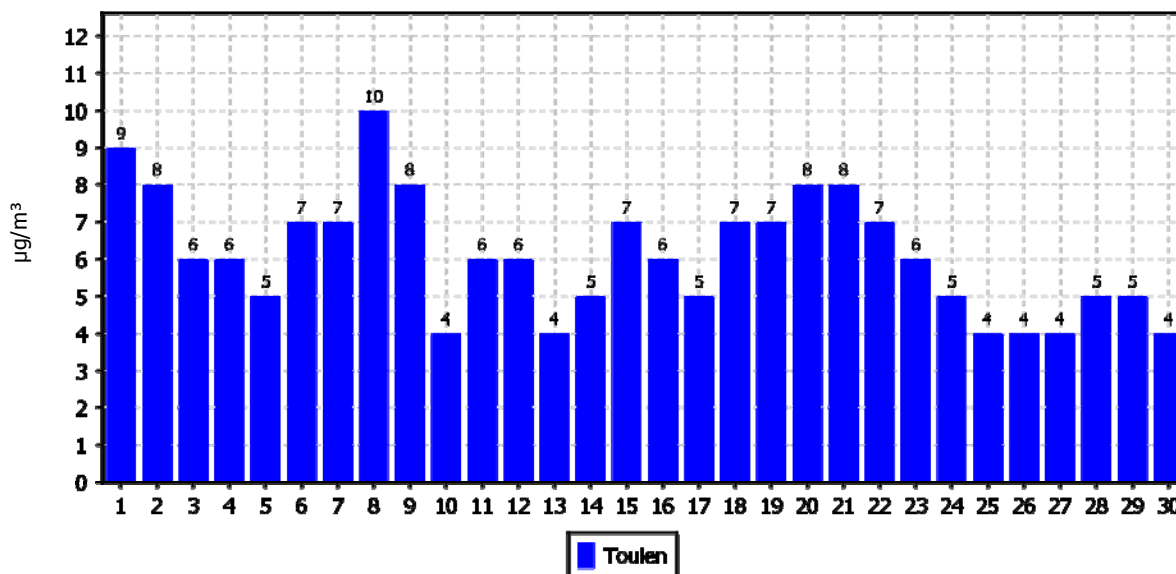
01.04.2011 do 01.05.2011



### DNEVNE KONCENTRACIJE - Toulén

OMS - MOL (Tivolska - Vošnjakova)

01.04.2011 do 01.05.2011



**2.1.6 Pregled koncentracij v zraku: M&P ksilen – Tivolska - Vošnjakova**

Lokacija meritev: OMS - MOL  
 Postaja: Tivolska - Vošnjakova  
 Obdobje meritev: 01.04.2011 do 01.05.2011

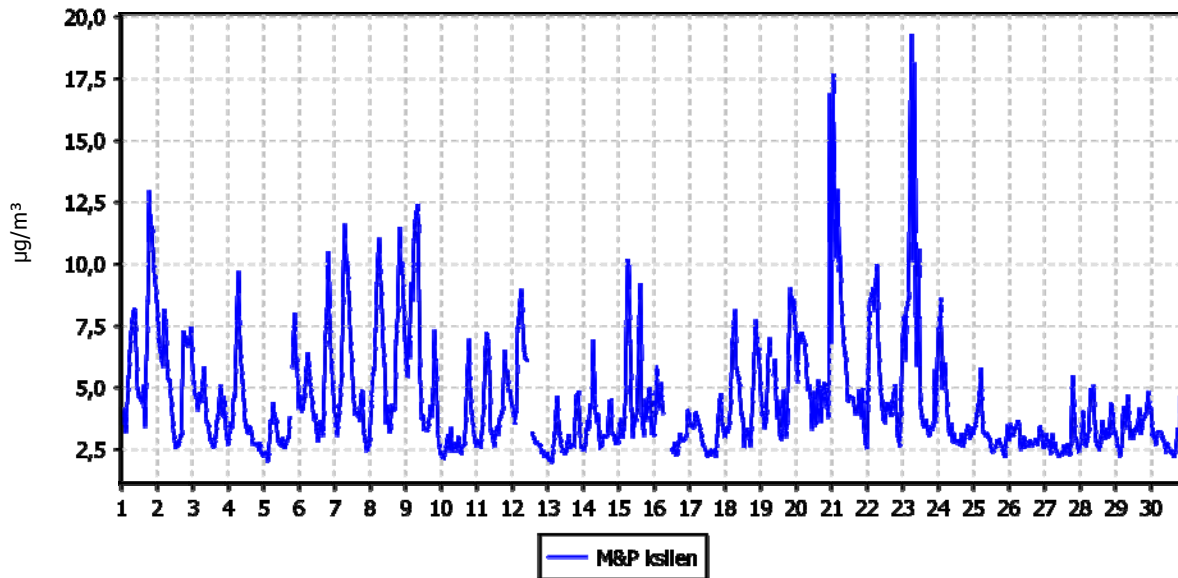
Razpoložljivih urnih podatkov:	709	98%
Maksimalna urna koncentracija:	19 µg/m <sup>3</sup>	23.04.2011 07:00:00
Maksimalna dnevna koncentracija:	7 µg/m <sup>3</sup>	23.04.2011
Minimalna dnevna koncentracija:	3 µg/m <sup>3</sup>	27.04.2011
Srednja koncentracija v obdobju:	4 µg/m <sup>3</sup>	
Percentilna vrednost		
- 98 p.v. - urnih koncentracij:	11 µg/m <sup>3</sup>	
- 50 p.v. - dnevnih koncentracij:	4 µg/m <sup>3</sup>	

Razredi porazdelitve	Čas. interval - URA		Čas. interval - DAN	
	št. primerov	delež - %	št. primerov	delež - %
0.0 do 20.0 µg/m <sup>3</sup>	709	100	30	100
20.0 do 40.0 µg/m <sup>3</sup>	0	0	0	0
40.0 do 60.0 µg/m <sup>3</sup>	0	0	0	0
60.0 do 80.0 µg/m <sup>3</sup>	0	0	0	0
80.0 do 100.0 µg/m <sup>3</sup>	0	0	0	0
100.0 do 125.0 µg/m <sup>3</sup>	0	0	0	0
125.0 do 140.0 µg/m <sup>3</sup>	0	0	0	0
140.0 do 160.0 µg/m <sup>3</sup>	0	0	0	0
160.0 do 180.0 µg/m <sup>3</sup>	0	0	0	0
180.0 do 200.0 µg/m <sup>3</sup>	0	0	0	0
200.0 do 250.0 µg/m <sup>3</sup>	0	0	0	0
250.0 do 300.0 µg/m <sup>3</sup>	0	0	0	0
300.0 do 350.0 µg/m <sup>3</sup>	0	0	0	0
350.0 do 400.0 µg/m <sup>3</sup>	0	0	0	0
400.0 do 440.0 µg/m <sup>3</sup>	0	0	0	0
440.0 do 500.0 µg/m <sup>3</sup>	0	0	0	0
500.0 do 600.0 µg/m <sup>3</sup>	0	0	0	0
600.0 do 700.0 µg/m <sup>3</sup>	0	0	0	0
700.0 do 9999.0 µg/m <sup>3</sup>	0	0	0	0
<b>SKUPAJ:</b>	<b>709</b>	<b>100</b>	<b>30</b>	<b>100</b>

### URNE KONCENTRACIJE - M&P ksilen

OMS - MOL (Tivolska - Vošnjakova)

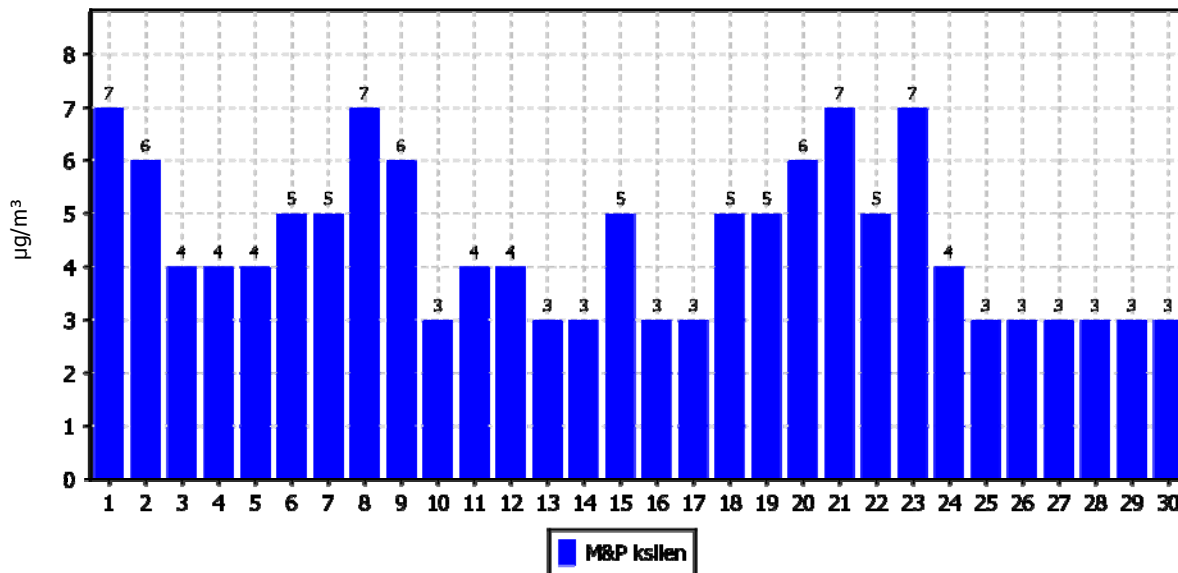
01.04.2011 do 01.05.2011



### DNEVNE KONCENTRACIJE - M&P ksilen

OMS - MOL (Tivolska - Vošnjakova)

01.04.2011 do 01.05.2011



**2.1.7 Pregled koncentracij v zraku: etilbenzen – Tivolska - Vošnjakova**

Lokacija meritev: OMS - MOL  
 Postaja: Tivolska - Vošnjakova  
 Obdobje meritev: 01.04.2011 do 01.05.2011

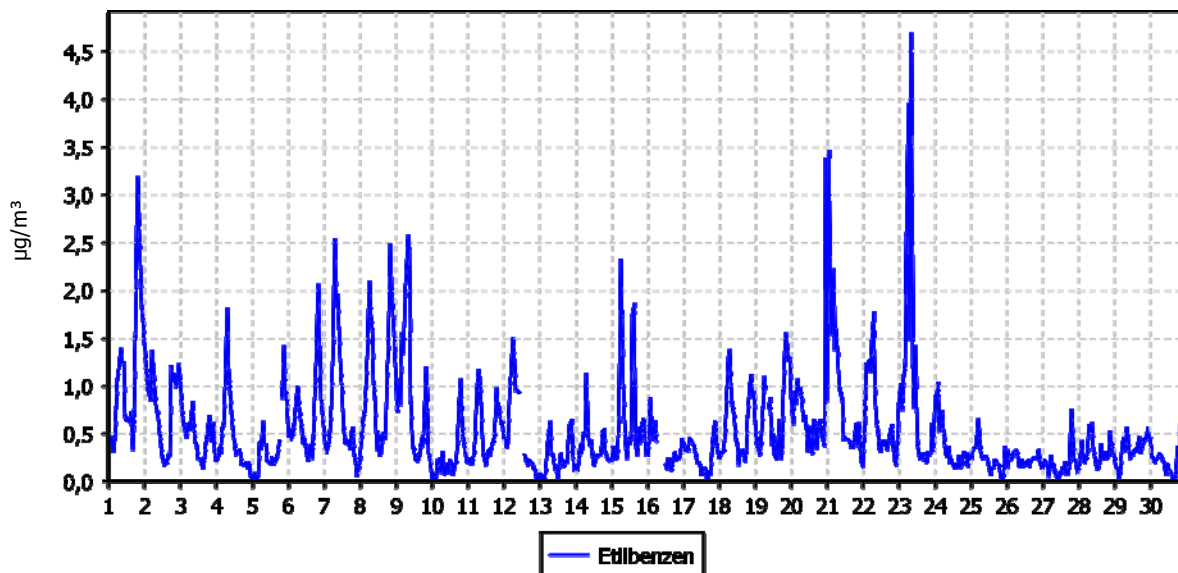
Razpoložljivih urnih podatkov:	709	98%
Maksimalna urna koncentracija:	5 µg/m <sup>3</sup>	23.04.2011 09:00:00
Maksimalna dnevna koncentracija:	1 µg/m <sup>3</sup>	01.04.2011
Minimalna dnevna koncentracija:	0 µg/m <sup>3</sup>	27.04.2011
Srednja koncentracija v obdobju:	1 µg/m <sup>3</sup>	
Percentilna vrednost		
- 50 p.v. - urnih koncentracij:	0 µg/m <sup>3</sup>	
- 98 p.v. - dnevnih koncentracij:	1 µg/m <sup>3</sup>	

Razredi porazdelitve	Čas. interval - URA		Čas. interval - DAN	
	št. primerov	delež - %	št. primerov	delež - %
0.0 do 20.0 µg/m <sup>3</sup>	709	100	30	100
20.0 do 40.0 µg/m <sup>3</sup>	0	0	0	0
40.0 do 60.0 µg/m <sup>3</sup>	0	0	0	0
60.0 do 80.0 µg/m <sup>3</sup>	0	0	0	0
80.0 do 100.0 µg/m <sup>3</sup>	0	0	0	0
100.0 do 125.0 µg/m <sup>3</sup>	0	0	0	0
125.0 do 140.0 µg/m <sup>3</sup>	0	0	0	0
140.0 do 160.0 µg/m <sup>3</sup>	0	0	0	0
160.0 do 180.0 µg/m <sup>3</sup>	0	0	0	0
180.0 do 200.0 µg/m <sup>3</sup>	0	0	0	0
200.0 do 250.0 µg/m <sup>3</sup>	0	0	0	0
250.0 do 300.0 µg/m <sup>3</sup>	0	0	0	0
300.0 do 350.0 µg/m <sup>3</sup>	0	0	0	0
350.0 do 400.0 µg/m <sup>3</sup>	0	0	0	0
400.0 do 440.0 µg/m <sup>3</sup>	0	0	0	0
440.0 do 500.0 µg/m <sup>3</sup>	0	0	0	0
500.0 do 600.0 µg/m <sup>3</sup>	0	0	0	0
600.0 do 700.0 µg/m <sup>3</sup>	0	0	0	0
700.0 do 9999.0 µg/m <sup>3</sup>	0	0	0	0
<b>SKUPAJ:</b>	<b>709</b>	<b>100</b>	<b>30</b>	<b>100</b>

### URNE KONCENTRACIJE - Etilbenzen

OMS - MOL (Tivolska - Vošnjakova)

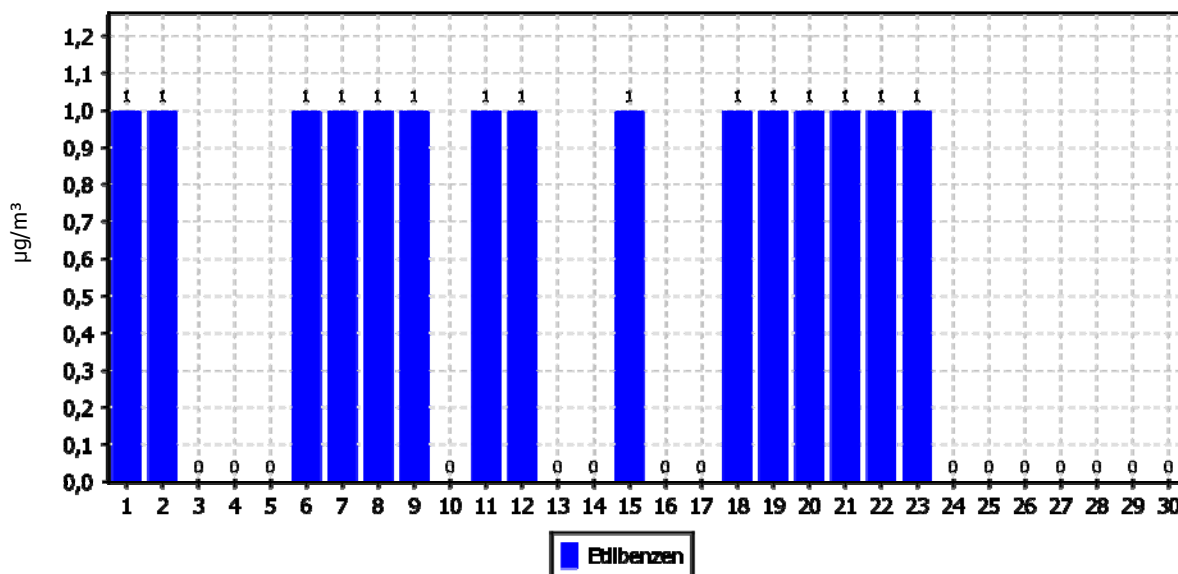
01.04.2011 do 01.05.2011



### DNEVNE KONCENTRACIJE - Etilbenzen

OMS - MOL (Tivolska - Vošnjakova)

01.04.2011 do 01.05.2011





**2.1.8 Pregled koncentracij v zraku: O-ksilen – Tivolska - Vošnjakova**

Lokacija meritev: OMS - MOL  
 Postaja: Tivolska - Vošnjakova  
 Obdobje meritev: 01.04.2011 do 01.05.2011

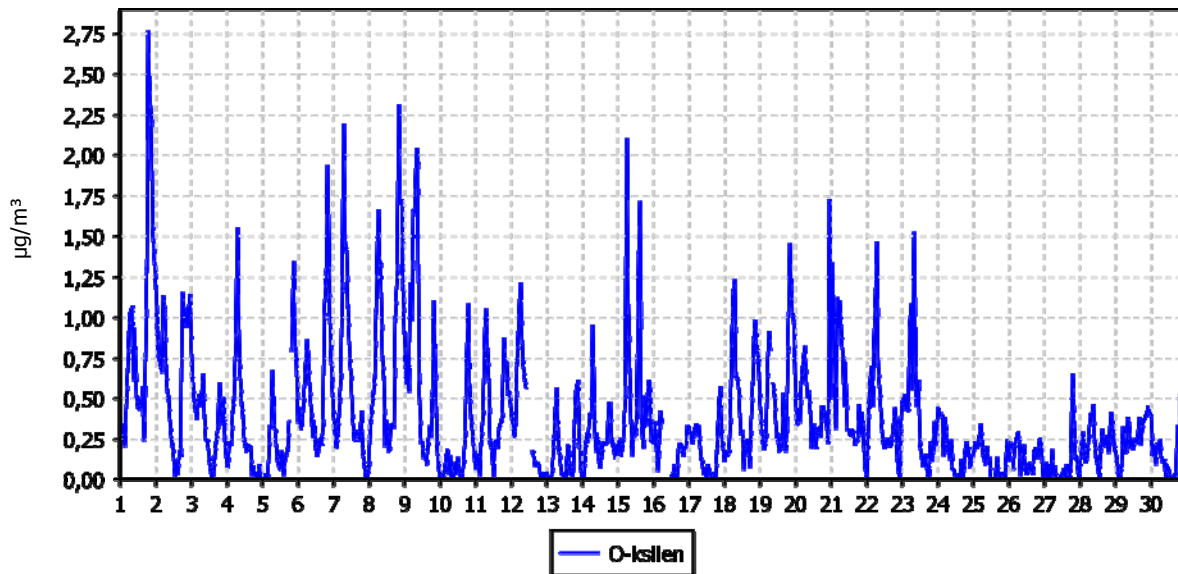
Razpoložljivih urnih podatkov:	709	98%
Maksimalna urna koncentracija:	3 µg/m <sup>3</sup>	01.04.2011 20:00:00
Maksimalna dnevna koncentracija:	1 µg/m <sup>3</sup>	01.04.2011
Minimalna dnevna koncentracija:	0 µg/m <sup>3</sup>	27.04.2011
Srednja koncentracija v obdobju:	0 µg/m <sup>3</sup>	
Percentilna vrednost		
- 98 p.v. - urnih koncentracij:	2 µg/m <sup>3</sup>	
- 50 p.v. - dnevnih koncentracij:	0 µg/m <sup>3</sup>	

Razredi porazdelitve	Čas. interval - URA		Čas. interval - DAN	
	št. primerov	delež - %	št. primerov	delež - %
0.0 do 20.0 µg/m <sup>3</sup>	709	100	30	100
20.0 do 40.0 µg/m <sup>3</sup>	0	0	0	0
40.0 do 60.0 µg/m <sup>3</sup>	0	0	0	0
60.0 do 80.0 µg/m <sup>3</sup>	0	0	0	0
80.0 do 100.0 µg/m <sup>3</sup>	0	0	0	0
100.0 do 125.0 µg/m <sup>3</sup>	0	0	0	0
125.0 do 140.0 µg/m <sup>3</sup>	0	0	0	0
140.0 do 160.0 µg/m <sup>3</sup>	0	0	0	0
160.0 do 180.0 µg/m <sup>3</sup>	0	0	0	0
180.0 do 200.0 µg/m <sup>3</sup>	0	0	0	0
200.0 do 250.0 µg/m <sup>3</sup>	0	0	0	0
250.0 do 300.0 µg/m <sup>3</sup>	0	0	0	0
300.0 do 350.0 µg/m <sup>3</sup>	0	0	0	0
350.0 do 400.0 µg/m <sup>3</sup>	0	0	0	0
400.0 do 440.0 µg/m <sup>3</sup>	0	0	0	0
440.0 do 500.0 µg/m <sup>3</sup>	0	0	0	0
500.0 do 600.0 µg/m <sup>3</sup>	0	0	0	0
600.0 do 700.0 µg/m <sup>3</sup>	0	0	0	0
700.0 do 9999.0 µg/m <sup>3</sup>	0	0	0	0
<b>SKUPAJ:</b>	<b>709</b>	<b>100</b>	<b>30</b>	<b>100</b>

### URNE KONCENTRACIJE - O-ksilen

OMS - MOL (Tivolska - Vošnjakova)

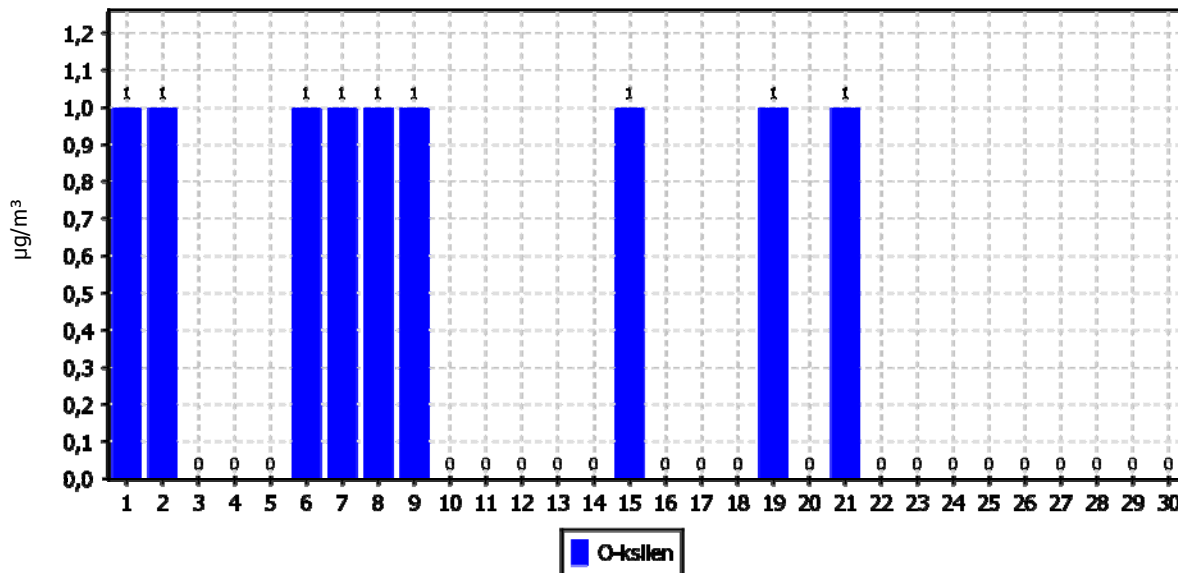
01.04.2011 do 01.05.2011



### DNEVNE KONCENTRACIJE - O-ksilen

OMS - MOL (Tivolska - Vošnjakova)

01.04.2011 do 01.05.2011



**2.1.9 Pregled koncentracij v zraku: PM<sub>10</sub> – Tivolska - Vošnjakova**

Lokacija meritev: OMS - MOL  
 Postaja: Tivolska - Vošnjakova  
 Obdobje meritev: 01.04.2011 do 01.05.2011

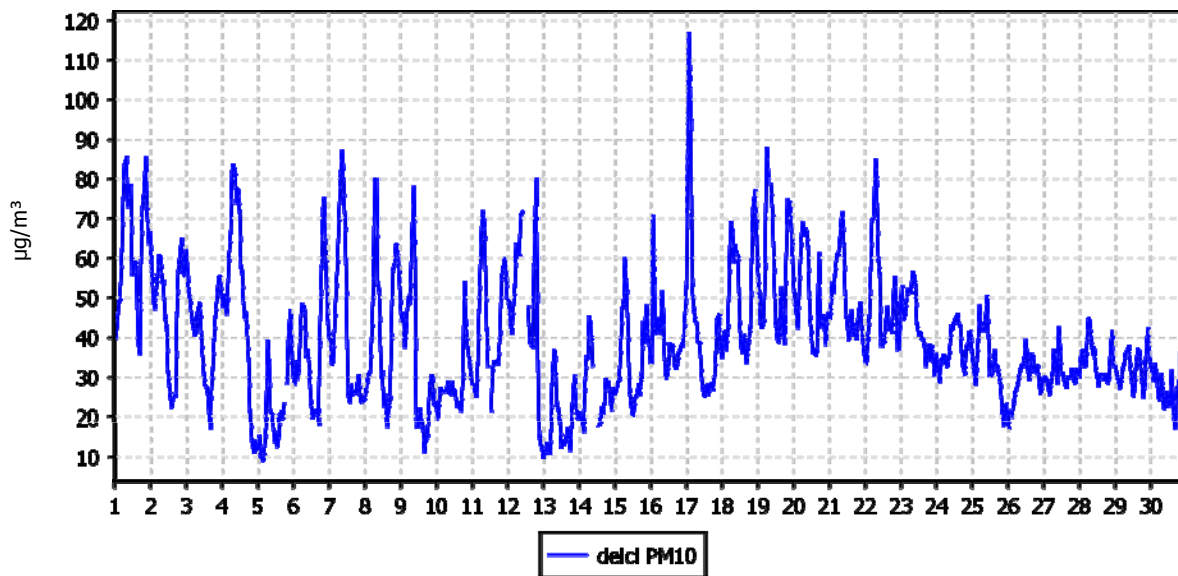
Razpoložljivih urnih podatkov:	711	99%
Maksimalna urna koncentracija:	117 µg/m <sup>3</sup>	17.04.2011 03:00:00
Maksimalna dnevna koncentracija:	63 µg/m <sup>3</sup>	01.04.2011
Minimalna dnevna koncentracija:	19 µg/m <sup>3</sup>	13.04.2011
Srednja koncentracija v obdobju:	40 µg/m <sup>3</sup>	
Število primerov dnevne koncentracije		
- nad MVD 50 µg/m <sup>3</sup> :	3	
Percentilna vrednost		
- 98 p.v. - urnih koncentracij:	80 µg/m <sup>3</sup>	
- 50 p.v. - dnevnih koncentracij:	39 µg/m <sup>3</sup>	

Razredi porazdelitve	Čas. interval - URA		Čas. interval - DAN	
	št. primerov	delež - %	št. primerov	delež - %
0.0 do 20.0 µg/m <sup>3</sup>	56	8	1	3
20.0 do 40.0 µg/m <sup>3</sup>	352	50	14	47
40.0 do 60.0 µg/m <sup>3</sup>	216	30	14	47
60.0 do 80.0 µg/m <sup>3</sup>	73	10	1	3
80.0 do 100.0 µg/m <sup>3</sup>	13	2	0	0
100.0 do 120.0 µg/m <sup>3</sup>	1	0	0	0
120.0 do 140.0 µg/m <sup>3</sup>	0	0	0	0
140.0 do 160.0 µg/m <sup>3</sup>	0	0	0	0
160.0 do 175.0 µg/m <sup>3</sup>	0	0	0	0
175.0 do 200.0 µg/m <sup>3</sup>	0	0	0	0
200.0 do 250.0 µg/m <sup>3</sup>	0	0	0	0
250.0 do 300.0 µg/m <sup>3</sup>	0	0	0	0
300.0 do 350.0 µg/m <sup>3</sup>	0	0	0	0
350.0 do 400.0 µg/m <sup>3</sup>	0	0	0	0
400.0 do 450.0 µg/m <sup>3</sup>	0	0	0	0
450.0 do 500.0 µg/m <sup>3</sup>	0	0	0	0
500.0 do 600.0 µg/m <sup>3</sup>	0	0	0	0
600.0 do 700.0 µg/m <sup>3</sup>	0	0	0	0
700.0 do 800.0 µg/m <sup>3</sup>	0	0	0	0
800.0 do 9999.0 µg/m <sup>3</sup>	0	0	0	0
<b>SKUPAJ:</b>	<b>711</b>	<b>100</b>	<b>30</b>	<b>100</b>

### URNE KONCENTRACIJE - delci PM<sub>10</sub>

OMS - MOL (Tivolska - Vošnjakova)

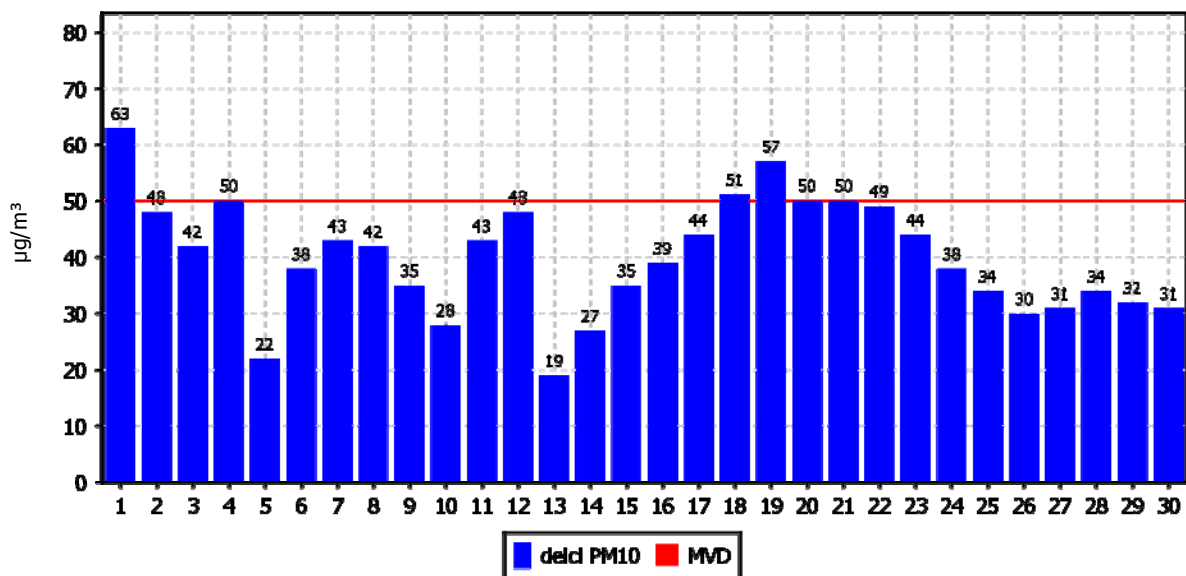
01.04.2011 do 01.05.2011



### DNEVNE KONCENTRACIJE - delci PM<sub>10</sub>

OMS - MOL (Tivolska - Vošnjakova)

01.04.2011 do 01.05.2011



## 2.2 METEOROLOŠKE MERITVE

### 2.2.1 Pregled temperature in relativne vlage v zraku – Tivolska - Vošnjakova

Lokacija meritev: OMS - MOL  
 Postaja: Tivolska - Vošnjakova  
 Obdobje meritev: 01.04.2011 do 01.05.2011

	TEMPERATURA		RELATIVNA VLAGA	
Razpoložljivih polurnih podatkov	1440	100%	1440	100%
Maksimalna urna vrednost	28 °C	07.04.2011 14:00:00	98%	13.04.2011 04:00:00
Maksimalna dnevna vrednost	19 °C	09.04.2011	97%	29.04.2011
Minimalna urna vrednost	3 °C	14.04.2011 05:00:00	10%	09.04.2011 14:00:00
Minimalna dnevna vrednost	9 °C	16.04.2011	34%	10.04.2011
Srednja vrednost v obdobju	14 °C		57%	

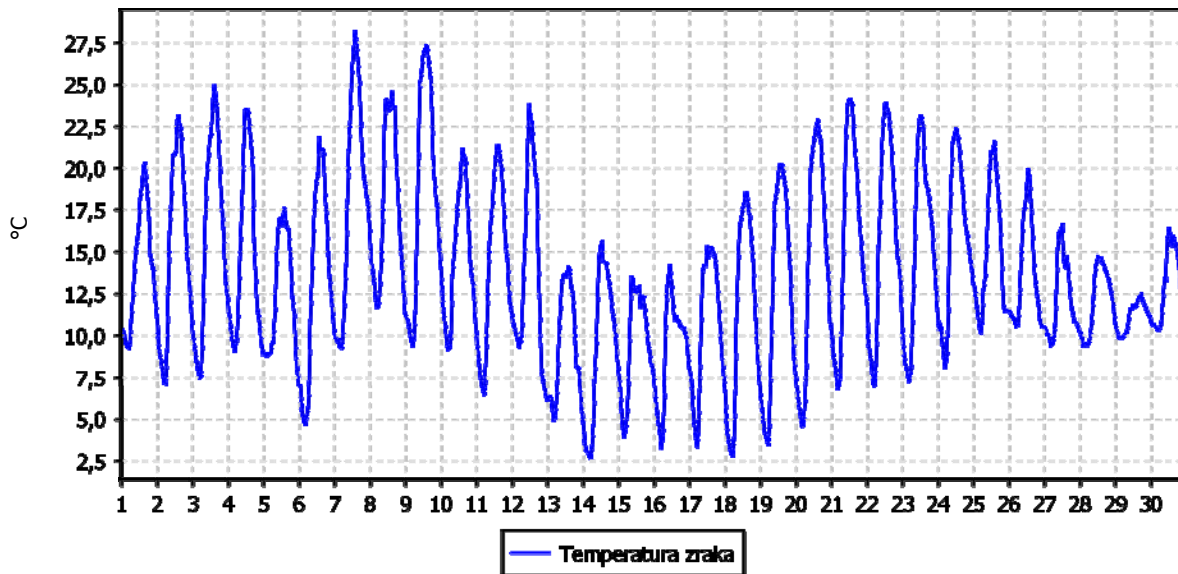
TEMPERATURA	Čas. interval - 30 min		Čas. interval - URA		Čas. interval - DAN	
	št. primerov	delež - %	št. primerov	delež - %	št. primerov	delež - %
-50.0 do 0.0 °C	0	0	0	0	0	0
0.0 do 3.0 °C	8	1	4	1	0	0
3.0 do 6.0 °C	88	6	42	6	0	0
6.0 do 9.0 °C	159	11	79	11	0	0
9.0 do 12.0 °C	377	26	196	27	7	23
12.0 do 15.0 °C	280	19	137	19	14	47
15.0 do 18.0 °C	197	14	95	13	7	23
18.0 do 21.0 °C	157	11	84	12	2	7
21.0 do 24.0 °C	128	9	62	9	0	0
24.0 do 27.0 °C	38	3	16	2	0	0
27.0 do 30.0 °C	8	1	5	1	0	0
30.0 do 50.0 °C	0	0	0	0	0	0
SKUPAJ:	1440	100	720	100	30	100

REL. VLAŽNOST	Čas. interval - 30 min		Čas. interval - URA		Čas. interval - DAN	
	št. primerov	delež - %	št. primerov	delež - %	št. primerov	delež - %
0.0 do 20.0 %	89	6	45	6	0	0
20.0 do 30.0 %	215	15	111	15	0	0
30.0 do 40.0 %	199	14	95	13	1	3
40.0 do 50.0 %	172	12	84	12	9	30
50.0 do 60.0 %	141	10	69	10	13	43
60.0 do 70.0 %	129	9	69	10	1	3
70.0 do 80.0 %	105	7	52	7	2	7
80.0 do 90.0 %	89	6	49	7	3	10
90.0 do 100.0 %	301	21	146	20	1	3
SKUPAJ:	1440	100	720	100	30	100

### URNE VREDNOSTI - Temperatura zraka

OMS - MOL (Tivolska - Vošnjakova)

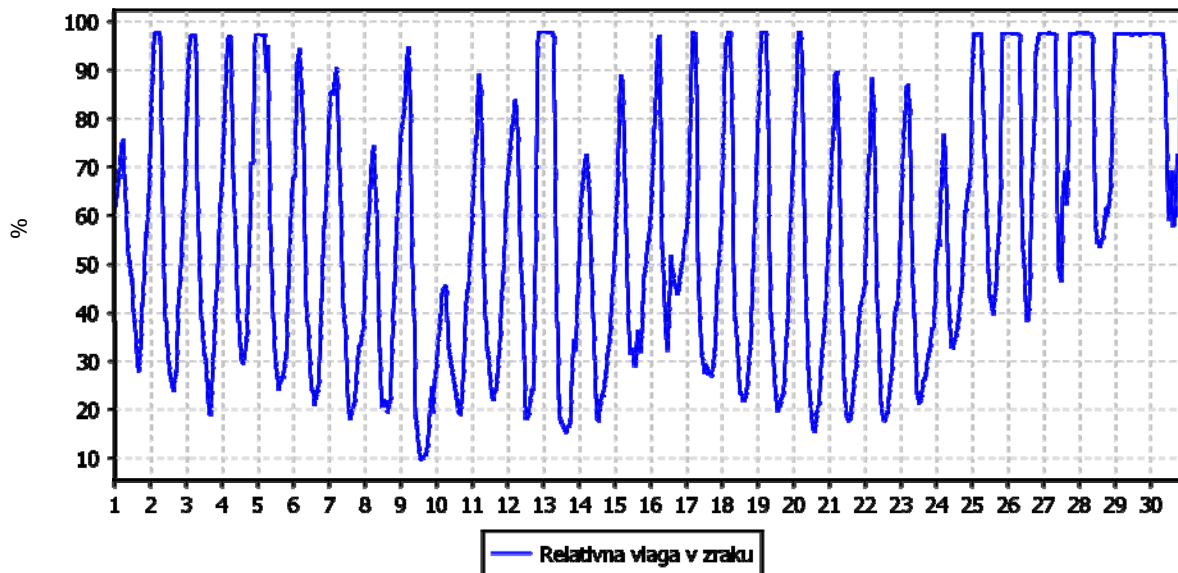
01.04.2011 do 01.05.2011



### URNE VREDNOSTI - Relativna vlaga v zraku

OMS - MOL (Tivolska - Vošnjakova)

01.04.2011 do 01.05.2011



## 2.3 MERITVE HRUPA

### 2.3.1 Meritve hrupa – Tivolska - Vošnjakova

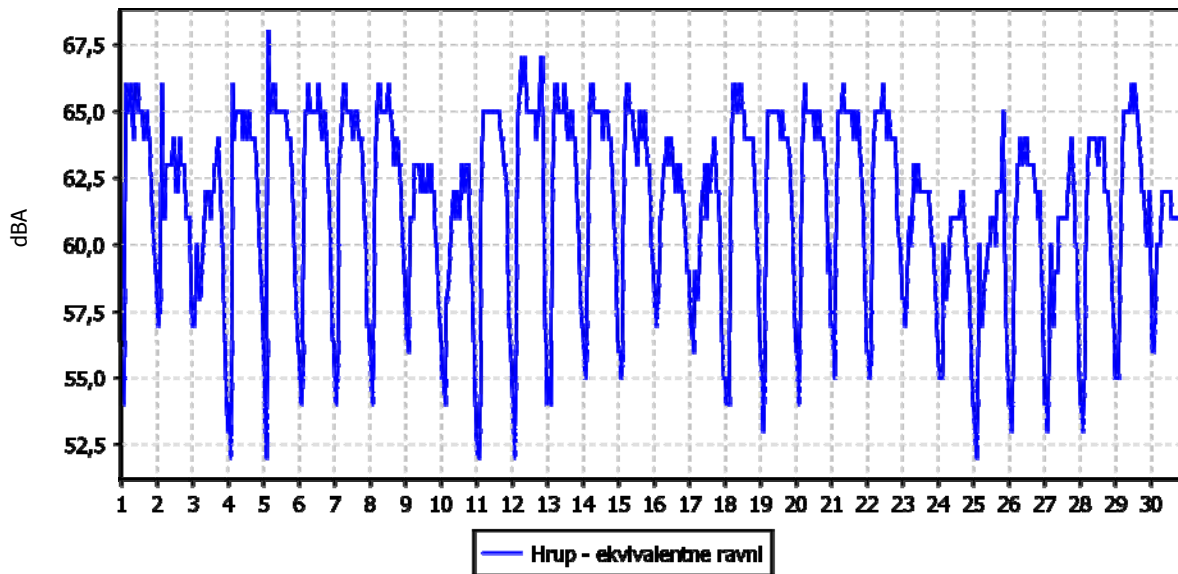
Lokacija meritev: OMS - MOL  
 Postaja: Tivolska - Vošnjakova  
 Obdobje meritev: 01.04.2011 do 01.05.2011

Razpoložljivih polurnih podatkov:	1440	100 %
Maksimalna urna raven:	68	05.04.2011 4:00
Minimalna urna raven:	52	04.04.2011 2:00
Maksimalna vrednost kazalca Ldvn:	69	01.04.2011
Minimalna vrednost kazalca Ldvn:	64	24.04.2011
Število primerov nad (MVK) Ldvn 60 dBA:	30	
Število primerov nad (KVK) Ldvn 69 dBA:	0	
Maksimalna vrednost kazalca Lnoč:	62	05.04.2011
Minimalna vrednost kazalca Lnoč:	56	25.04.2011
Število primerov nad (MVK) Lnoč 50 dBA:	30	
Število primerov nad (KVK) Lnoč 59 dBA:	15	

Razredi porazdelitve	Čas. interval - URA		Kazalci Ldvn		Kazalci Lnoč	
	št. primerov	delež - %	št. primerov	delež - %	št. primerov	delež - %
0 do 50 dBA	0	0	0	0	0	0
50 do 55 dBA	37	5	0	0	0	0
55 do 60 dBA	143	20	0	0	15	50
60 do 65 dBA	355	49	1	3	15	50
65 do 70 dBA	185	26	29	97	0	0
70 do 75 dBA	0	0	0	0	0	0
75 do 80 dBA	0	0	0	0	0	0
80 do 85 dBA	0	0	0	0	0	0
85 do 90 dBA	0	0	0	0	0	0
90 do 130 dBA	0	0	0	0	0	0
<b>SKUPAJ:</b>	<b>720</b>	<b>100</b>	<b>30</b>	<b>100</b>	<b>30</b>	<b>100</b>

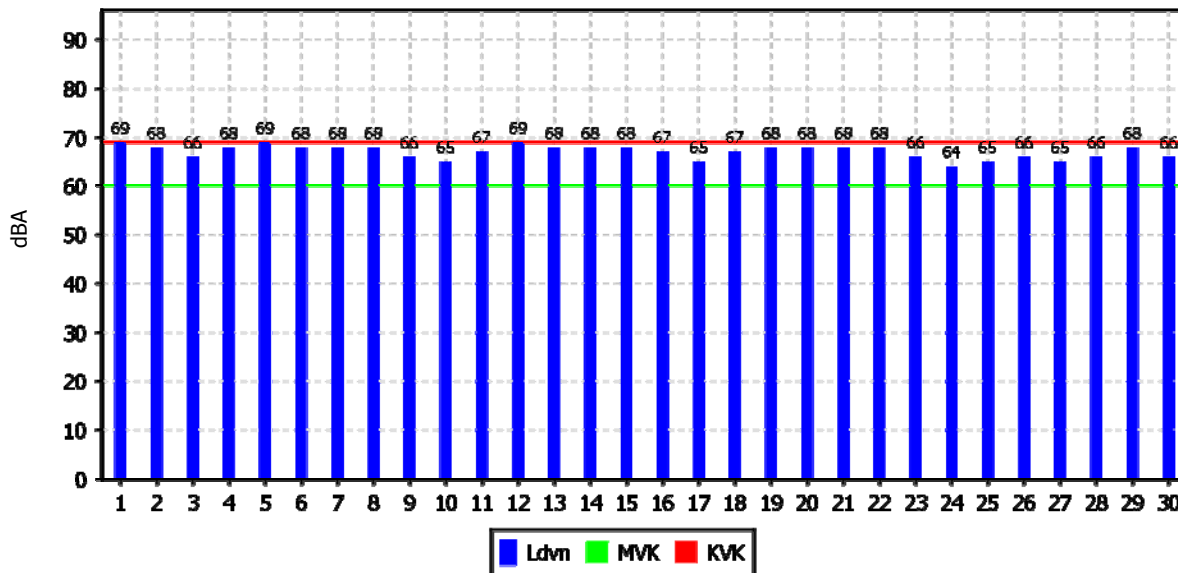
### URNE VREDNOSTI

OMS - MOL (Tivolska - Vošnjakova)  
01.04.2011 do 01.05.2011



### KAZALCI Ldvn

OMS - MOL (Tivolska - Vošnjakova)  
01.04.2011 do 01.05.2011

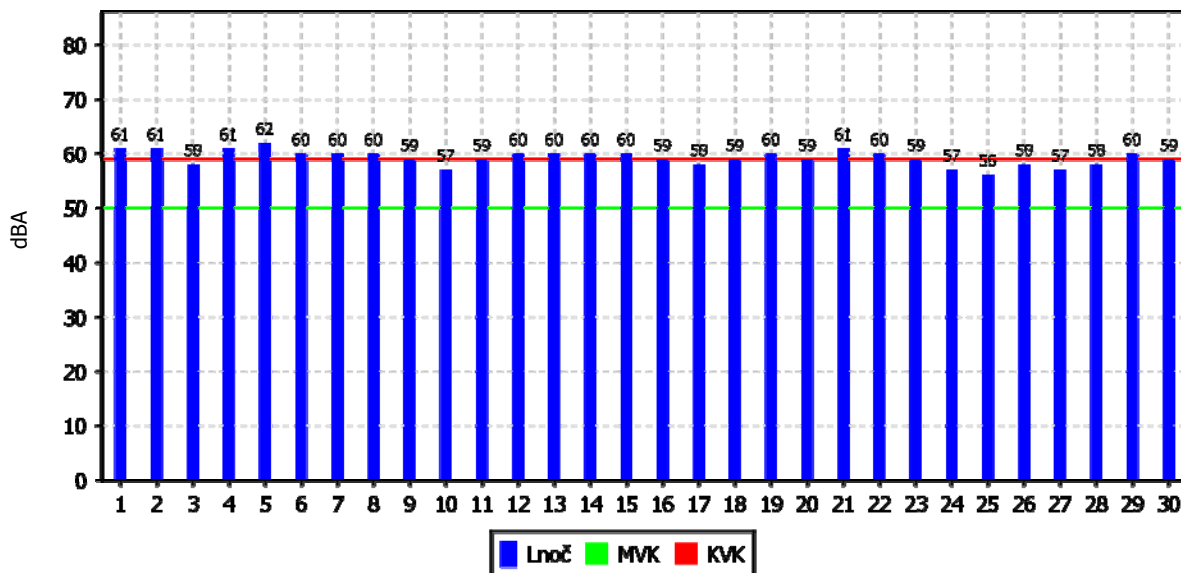




### KAZALCI Lnoč

OMS - MOL (Tivolska - Vošnjakova)

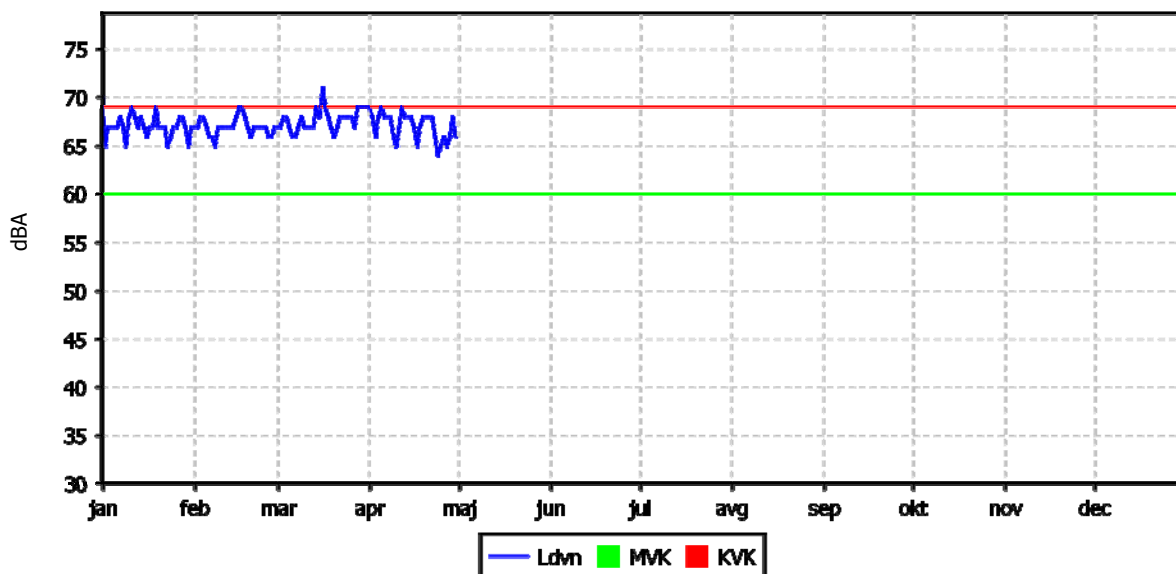
01.04.2011 do 01.05.2011



### KAZALCI Ldvn

OMS - MOL (Tivolska - Vošnjakova)

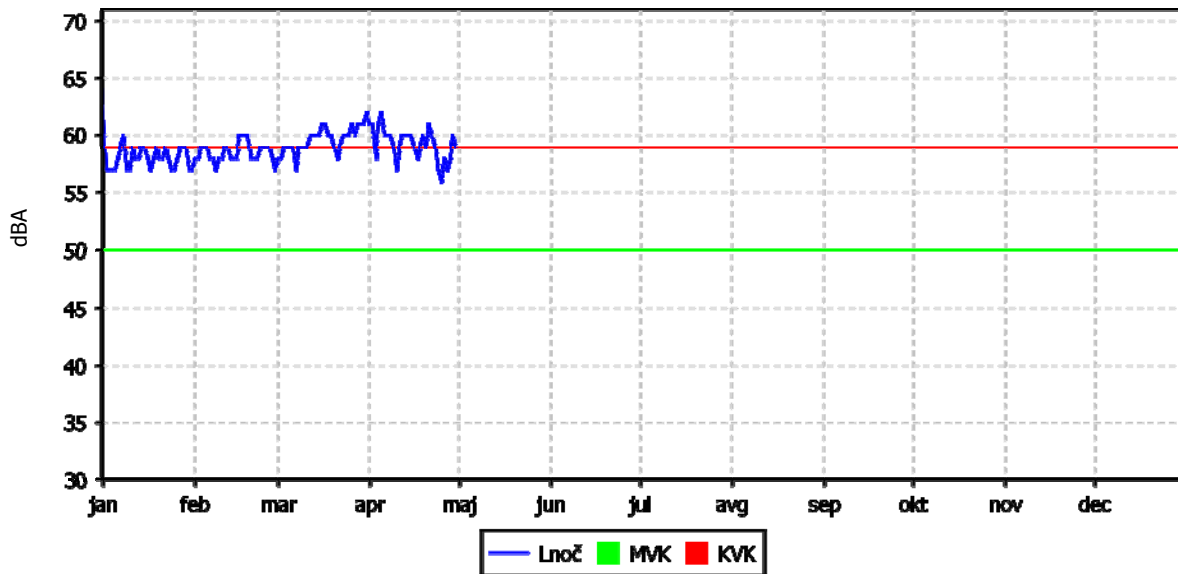
01.01.2011 do 01.01.2012



### KAZALCI Lnoč

OMS - MOL (Tivolska - Vošnjakova)

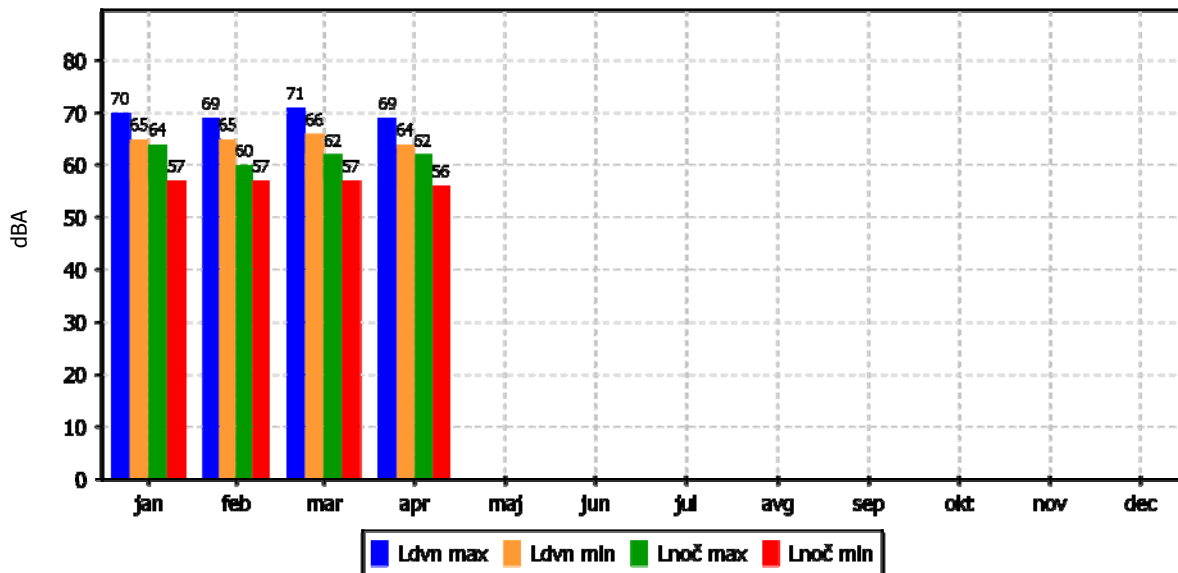
01.01.2011 do 01.01.2012



### EKSTREMI KAZALCEV Ldvn IN Lnoč

OMS - MOL (Tivolska - Vošnjakova)

01.01.2011 do 01.01.2012



### 3. ZAKLJUČEK

#### **POVZETEK**

Meritve onesnaženosti zraka in meteoroloških parametrov so bile opravljene z merilnim sistemom monitoringa kakovosti zunanjega zraka Mestne občine (MO) Ljubljana na lokaciji križišča Tivolske ceste in Vošnjakove ulice. Merilna lokacija je v upravljanju strokovnega osebja EIMV. Postopke za izvajanje meritev in QA/QC postopke je predpisal EIMV. Izdelal je tudi obdelavo rezultatov meritev in potrdil njihovo veljavnost.

V poročilu so za mesec april 2011 podani rezultati urnih in dnevni vrednosti za parametre SO<sub>2</sub>, NO<sub>2</sub>, NO<sub>x</sub>, PM<sub>10</sub>, ogljikovodikov benzena, toluena, m&p ksilena, etilbenzena, ortoksilena in meritev hrupa ter statistična analiza v skladu s predpisano zakonodajo. Podani so tudi rezultati meritev meteoroloških parametrov v aprilu 2011 na merilni lokaciji.

V mesecu aprilu 2011 je bilo na lokaciji križišča Tivolske ceste in Vošnjakove ulice izmerjeno več kot 90 % pravih rezultatov urnih koncentracij SO<sub>2</sub> v zraku, zato se rezultati meritev obravnavajo kot uradni podatki meritev SO<sub>2</sub> monitoringa kakovosti zunanjega zraka MO Ljubljana. Urna mejna vrednost (350 µg/m<sup>3</sup>) in dnevna mejna vrednost SO<sub>2</sub> (125 µg/m<sup>3</sup>) nista bili preseženi. Maksimalna urna koncentracija SO<sub>2</sub> je znašala 18 µg/m<sup>3</sup>, maksimalna dnevna koncentracija 7 µg/m<sup>3</sup>. Srednja mesečna koncentracija je znašala 5 µg/m<sup>3</sup>. Vrednost indeksa kakovosti zraka (CAQI) za ta parameter je zelo nizek.

V mesecu aprilu 2011 je bilo na lokaciji križišča Tivolske ceste in Vošnjakove ulice izmerjeno več kot 90 % pravih rezultatov meritev NO<sub>2</sub>, zato se rezultati meritev na tej lokaciji obravnavajo kot uradni podatki NO<sub>2</sub> monitoringa kakovosti zunanjega zraka MO Ljubljana. Urna mejna vrednost (200 µg/m<sup>3</sup>) in alarmna mejna vrednost (koncentracije 3-eh zaporednih ur nad 400 µg/m<sup>3</sup>) NO<sub>2</sub> nista bili preseženi. Maksimalna urna koncentracija NO<sub>2</sub> je znašala 153 µg/m<sup>3</sup>, maksimalna dnevna koncentracija 85 µg/m<sup>3</sup>. Srednja mesečna koncentracija je znašala 56 µg/m<sup>3</sup>. Vrednost indeksa kakovosti zraka (CAQI) za ta parameter je srednji.

V mesecu aprilu 2011 je bilo na lokaciji križišča Tivolske ceste in Vošnjakove ulice izmerjeno več kot 90 % pravih rezultatov urnih koncentracij delcev PM<sub>10</sub> v zraku, zato se rezultati meritev obravnavajo kot uradni podatki meritev delcev PM<sub>10</sub> monitoringa kakovosti zunanjega zraka MO Ljubljana. Dnevna mejna vrednost (50 µg/m<sup>3</sup>) je bila presežena 3-krat. Maksimalna urna koncentracija delcev PM<sub>10</sub> je znašala 117 µg/m<sup>3</sup>, maksimalna dnevna koncentracija 63 µg/m<sup>3</sup>. Srednja mesečna koncentracija je znašala 40 µg/m<sup>3</sup>. Vrednost indeksa kakovosti zraka (CAQI) za ta parameter je visok.

V mesecu aprilu 2011 je bilo na lokaciji križišča Tivolske ceste in Vošnjakove ulice izmerjeno 100 % pravih rezultatov urnih vrednosti nivoja hrupa. Mejna vrednost kazalca hrupa L<sub>dn</sub> je bila v merjenem obdobju presežena 30-krat, kritična vrednost kazalca hrupa L<sub>dn</sub> ni bila presežena. Mejna vrednost kazalca hrupa L<sub>noč</sub> je bila presežena 30-krat, kritična vrednost kazalca hrupa L<sub>noč</sub> je bila presežena 15-krat.

#### **PRIMERJAVA REZULTATOV MERITEV DNEVNIH KONCENTRACIJ DELCEV PM<sub>10</sub> V SLOVENSКИH MESTIH - MAREC 2011**

V aprilu 2011 so na večini slovenskih merilnih postaj kakovosti zunanjega zraka koncentracije delcev PM<sub>10</sub> upadle do te mere, da so le izjemoma izmerjene prekoračitve dnevne mejne vrednosti 50 µg/m<sup>3</sup>, ki ne sme biti presežena več kot 35 krat v koledarskem letu. Vremenske razmere so bile ta mesec bolj ugodne, posledično ni bilo prisotnega izrazitega akumuliranja delcev v zraku, niti daljinskega transporta. Količina padavin ni izstopala, zato manjšega onesnaženja v primerjavi s prvimi tremi meseci v letu 2011 ne moremo pripisati večjemu čiščenju atmosfere zaradi padavin. V aprilu 2011 so kratkotrajne padavine zabeležene 4. in 13.4. ter nekajkrat od 26.4 do konca meseca. Opazen je upad koncentracij delcev dne 5.4. in 13.4., ki sovpada s padavinami, konec meseca pa je upad opazen, a manj izrazit.



Slika: Primerjava povprečnih dnevni koncentracij postaj po Sloveniji in postajo Kržišče Tivolška cesta in Vošnjakova ulica v aprilu 2011