



ELEKTROINŠTITUT MILAN VIDMAR

Inštitut za elektrogospodarstvo in elektroindustrijo
Ljubljana
Oddelek za elektrarne

Št. poročila: EKO 1491

**REZULTATI MERITEV OKOLJSKEGA MERILNEGA SISTEMA
MESTNE OBČINE LJUBLJANA
DECEMBER 2003**

STROKOVNO POROČILO

Ljubljana, 2004



ELEKTROINŠTITUT MILAN VIDMAR

Inštitut za elektrogospodarstvo in elektroindustrijo

Ljubljana

Oddelek za elektrarne

Št. poročila: EKO 1491

**REZULTATI MERITEV OKOLJSKEGA MERILNEGA SISTEMA
MESTNE OBČINE LJUBLJANA
DECEMBER 2003**

STROKOVNO POROČILO

Ljubljana, 2004

Direktor:

prof. dr. Maks BABUDER, univ. dipl. inž. el.

Imisijske meritve z Okoljskim merilnim sistemom Mestne občine Ljubljana je izvajal Elektroinštitut Milan Vidmar. Obdelava podatkov, QC postopki in poročilo so izdelani na Elektroinštitutu Milan Vidmar v Ljubljani.

Pooblastila in odločbe Republike Slovenije Elektroinštitutu Milan Vidmar:

- 1. Splošno pooblastilo za izdelavo poročil o vplivih na okolje (Ministrstvo za okolje in prostor; št. 35401-42/2002, pooblastilo SP 34-49/02 z dne 5.8.2002)*
- 2. Pooblastilo za izvajanje prvih meritev in obratovalnega monitoringa emisije snovi v zrak iz nepremičnih virov onesnaževanja (Ministrstvo za okolje in prostor, Uprava RS za varstvo narave; št. 354-19-08/97 z dne 22.10.1997)*
- 3. Odločba o usposobljenosti za izvajanje ekoloških meritev v elektroenergetskih objektih; izvajanje nadzora nad delovanjem ekoloških informacijskih sistemov z obdelavo podatkov in izdelavo strokovnih ocen (Ministrstvo za energetiko, Republiški inšpektorat; št. 314-20-01/92-25 z dne 2.11.1992)*

© Dokument je last EIMV in se zato brez njegovega dovoljenja ne sme razmnoževati, kopirati in hraniti na nobenih medijih, vključno na magnetnih, mikrofilmih in podobnem. Prepovedan je tudi prenos dokumenta ali njegovih delov tretjim osebam v smislu Zakona o avtorskih pravicah (Uradni list RS, 21/95). Dovoljeno je razmnoževanje tega dokumenta za interne potrebe naročnika, vendar z izrecno navedbo izvora dokumenta.

KOCUVAN R., et al, Rezultati meritev okoljskega merilnega sistema MOL.
Poročilo št.: EKO 1491, Ljubljana, 2004

Naročnik:	Mestna občina Ljubljana, Zavod za varstvo okolja Ljubljana, Linhartova 13
Št. pogodbe:	ZVO 1/2003 (JN 03/210232)
Št. poročila:	EKO 1491
Naslov poročila:	Rezultati meritev okoljskega merilnega sistema Mestne občine Ljubljana
Izvajalec:	Elektroinštitut Milan Vidmar Inštitut za elektrogospodarstvo in elektroindustrijo, Ljubljana, Hajdrihova 2
Odgovorni nosilec:	Roman Kocuvan, univ. dipl. inž. el.
Poročilo izdelali:	Roman Kocuvan, univ. dipl. inž. el. mag. Zalika Rajh-Alatič, univ. dipl. inž. kem. Tine Gorjup, rač. teh. Branka Hofer, rač. teh. Tomaž Alatič, inž. el.
Poročilo pregledal:	Andrej Šušteršič, univ. dipl. inž. str.
Spremljevalca:	Andrej Piltaver, univ. dipl. inž. el. Nataša Jazbinšek-Seršen, univ. dipl. inž. kem. inž.
Seznam prejemnikov poročila:	Zavod za varstvo okolja Ljubljana 3x elektronski izvod Elektroinštitut Milan Vidmar 1x
Obseg:	VI, 25 strani
Datum izdelave:	januar 2004

IZVLEČEK

Prikazani so rezultati imisijskih meritev z okoljskim merilnim sistemom (OMS) Mestne občine Ljubljana z merilnega mesta Figovec. Meritve se nanašajo na december 2003. V poročilo so vključeni rezultati meritev, ki jih izvaja EIMV: imisijske koncentracije SO₂, NO, NO₂, O₃, benzen (C₆H₆), toluen (C₇H₈), paraksilen (C₈H₁₀), meteorološke meritve in meritve hrupa.

Na merilnem mestu Figovec prevladuje vpliv onesnaževanja iz prometa. Urna mejna koncentracija, sprejemljivo preseganje urne mejne koncentracije in dnevna mejna koncentracija SO₂ niso bile presežene, urna mejna koncentracija NO₂ ni bila presežena, prav tako niso bile presežene urne in dnevne koncentracije O₃ in toluena. Za koncentracije ostalih komponent pa ni predpisanih mejnih vrednosti.

KAZALO VSEBINE

STRAN

OPIS MERITEV IN REZULTATI

1.1 Splošno	1
1.2 Opis meritev	1
1.3 Optični merilni sistem onesnaženja zraka OPSIS AR 520 in primerljivost podatkov z ostalimi merilnimi sistemi	2
1.4 Zakonska določila in vrednotenje rezultatov	3
1.5 Rezultati meritev glede na zakonska določila in druga priporočila	4

MESEČNI PREGLED IMISIJSKIH MERITEV SISTEMA OPSIS NA LOKACIJI FIGOVEC

2.1 MESEČNI PREGLED IMISIJSKIH KONCENTRACIJ SO ₂	6
2.2 MESEČNI PREGLED IMISIJSKIH KONCENTRACIJ NO	8
2.3 MESEČNI PREGLED IMISIJSKIH KONCENTRACIJ NO ₂	10
2.4 MESEČNI PREGLED IMISIJSKIH KONCENTRACIJ O ₃	12
2.5 MESEČNI PREGLED IMISIJSKIH KONCENTRACIJ BENZENA	14
2.6 MESEČNI PREGLED IMISIJSKIH KONCENTRACIJ TOLUENA	16
2.7 MESEČNI PREGLED IMISIJSKIH KONCENTRACIJ PARAKSILENA	18
2.8 MESEČNI PREGLED TEMPERATURE IN RELATIVNE VLAGE	20
2.9 MESEČNI PREGLED HITROSTI IN SMERI VETRA	22
2.10 MESEČNI PREGLED IMISIJ HRUPA	24



KOCUVAN R., et al, Rezultati meritev okoljskega merilnega sistema MOL.
Poročilo št.: EKO 1491, Ljubljana, 2004

1. OPIS MERITEV IN REZULTATI

1.1 SPLOŠNO

V poročilu so podani rezultati meritev onesnaženosti zraka, ki so bile opravljene z Okoljskim merilnim sistemom Mestne občine Ljubljana. Merilni sistem je upravljalo osebje Elektroinštituta Milan Vidmar Ljubljana, Hajdrihova ulica 2. Postopke za izvajanje meritev in QA/QC postopke je predpisal EIMV, ki je izdelal tudi končno obdelavo rezultatov meritev in potrdil njihovo veljavnost.

Po določilih Zakona o varstvu okolja (Ur. l. RS, št. 32/93) so mestne občine, prav tako kot veliki viri onesnaževanja dolžne redno spremljati onesnaženost zraka na svojem vplivnem območju. Po 70. členu Zakona o varstvu okolja Mestna občina Ljubljana zagotavlja na svojem območju stalne meritve onesnaženosti zraka.

Merilna postaja OMS MOL (Okoljski merilni sistem Mestne občine Ljubljana) je del imisijskega monitoringa mesta Ljubljane. V okviru sistema OMS MOL se izvajajo meritve plinskih onesnaževalcev zraka, meritve meteoroloških parametrov (temperatura zraka, smer in hitrost vetra, pritisk in relativna vlaga), ki so posebno pomembni za širjenje in zadrževanje onesnaženih zračnih mas.

1.2 OPIS MERITEV

Poročilo obravnava enourne podatke kontinuiranih meritev SO₂, NO, NO₂, ter polurne podatke O₃, benzena, toluena, paraksilena, meteoroloških podatkov in hrupa. Podani so rezultati za naslednje komponente:

- imisijske koncentracije SO₂
- imisijske koncentracije NO
- imisijske koncentracije NO₂
- imisijske koncentracije O₃
- imisijske koncentracije benzena
- imisijske koncentracije toluena
- imisijske koncentracije paraksilena
- meteorološke meritve
- imisije hrupa

Rezultati meritev so dobljeni v merilnem sistemu Okoljskega merilnega sistema Mestne občine Ljubljana.

Merilno mesto:
Figovec

Obdelava in kontrola podatkov:

Podatki meritev so obdelani po kriterijih on-line QA/QC postopkov za prikaz podatkov na Internet straneh (www.envir.eimv.si)

1.3 OPTIČNI MERILNI SISTEM ONESNAŽENJA ZRAKA OPSIS AR 520 IN PRIMERLJIVOST PODATKOV Z OSTALIMI MERILNIMI SISTEMI

Merilnik OPSIS AR 520, ki predstavlja glavni del merilne opreme sistema OMS MOL, uporablja tehniko diferencialne optične absorpcijske spektroskopije (DOAS). Za razliko od klasičnih merilnikov ne obdeluje vzorca zraka v komori merilnika, ampak analizira spremembe svetlobnega spektra znanega vira na merilni poti v atmosferi. Kot vzorec je uporabljen valjast volumen na merilni poti-liniji, ki poteka izven analizatorja. Ravna stranica tega volumna lahko meri do nekaj 100 m, krožni premer pa je 10 cm. Na poti skozi atmosfero od vira svetlobe-oddajnika do analizatorja-sprejemnika intenziteta svetlobe slabi zaradi razpršitve na vodnih molekulah in prašnih delcih, deloma pa se določene valovne dolžine absorbirajo v zraku prisotnih plinskih molekulah. Absorpcija je sorazmerna s koncentracijo merjenih parametrov in predstavlja na točno določenih valovnih dolžinah v svetlobnem spektru za vsak plin značilen absorpcijski vzorec. Z enim merilnim sistemom lahko merimo več parametrov, saj žarek ob vstopu v analizator nosi informacijo o koncentraciji vseh plinskih substanc na merilni poti.

Oddajnik in sprejemnik sta na enem koncu merilne poti združena v enem ohišju, drugi konec pa zaključuje zrcalno telo, ki vrne žarek nazaj v isti smeri. Ta konfiguracija omogoča merjenje na večjem številu merilnih poti. Ohišje oddajnika in sprejemnika premika poseben mehanizem.

V okviru OMS MOL se z merilnim sistemom OPSIS na 4 merilnih poteh do dolžine 200 m lahko meri devet polutantov: SO₂, NO, NO₂, O₃, benzen (C₆H₆), toluen (C₇H₈), paraksilen (C₈H₁₀), metan (CH₄) in amonijak (NH₃).

1.4 ZAKONSKA DOLOČILA IN VREDNOTENJE REZULTATOV

Na podlagi prvega in drugega odstavka 27. člena in tretjega odstavka 69. člena Zakona o varstvu okolja (Uradni list RS, št. 32/93, 44/95 – odl. US, 1/96, 9/99 – odl. US, 56/99 in 22/00) je vlada Republike Slovenije izdala **Uredbo o žveplovm dioksidu, dušikovih oksidih, delcih in svincu v zunanjem zraku** (Uradni list RS, št. 52/02) in **Uredbo o ozonu v zunanjem zraku** (Uradni list RS št. 8/03), ki določata normative za vrednotenje stanja onesnaženosti zraka spodnjih plasti zunanje atmosfere.

Legenda uporabljenih kratic zakonsko predpisanih koncentracij v poročilu:

kratica	
UMK	urna mejna koncentracija
SPUMK	sprejemljivo preseganje urne mejne koncentracije
DMK	dnevna mejna koncentracija
MIV	mejna imisijska vrednost
KIV	kritična imisijska vrednost
MDR	mejna dnevna raven
KDR	kritična dnevna raven
MNR	mejna nočna raven
KNR	kritična nočna raven

Predpisane mejne imisijske vrednosti za posamezne snovi v zraku so:

Mejne vrednosti za žveplov dioksid:

časovni interval merjenja	mejna vrednost $\mu\text{g}/\text{m}^3$	sprejemljivo preseganje $\mu\text{g}/\text{m}^3$	alarmna vrednost 3-urni interval $\mu\text{g}/\text{m}^3$
1 ura	350	410 (do 1.1.2004)	500
24 ur	125	ni sprejemljivega preseganja	-
1 leto	20	ni sprejemljivega preseganja	-

Mejne vrednosti za dušikov dioksid:

časovni interval merjenja	mejna vrednost $\mu\text{g}/\text{m}^3$	sprejemljivo preseganje $\mu\text{g}/\text{m}^3$	alarmna vrednost 3-urni interval $\mu\text{g}/\text{m}^3$
1 ura	200	240 (do 1.1.2004)	400
1 leto	40	54 (do 1.1.2004)	-

Mejne koncentracije za ozon:

časovni interval merjenja	opozorilna vrednost $\mu\text{g}/\text{m}^3$	alarmna vrednost $\mu\text{g}/\text{m}^3$
1 ura	180	240

	parameter	ciljna vrednost za leto 2010
ciljna vrednost za varovanje zdravja ljudi	največja dnevna 8-urna srednja vrednost	120 $\mu\text{g}/\text{m}^3$ ne sme biti preseženih več kot v 25 dneh v koledarskem letu, izračunano kot povprečje v obdobju treh let
ciljna vrednost za varstvo rastlin	AOT40 izračunan iz 1-urnih vrednosti v obdobju od maja do julija	18.000 ($\mu\text{g}/\text{m}^3$)·h kot povprečje v obdobju petih let

Mejne koncentracije za benzen:

časovni interval merjenja	mejna koncentracija $\mu\text{g}/\text{m}^3$	sprejemljivo preseganje $\mu\text{g}/\text{m}^3$
1 leto	5	8,5 (do 1.1.2004)

Določena je tudi polurna mejna vrednost za toluen, ki znaša $1000 \mu\text{g}/\text{m}^3$, kar je prav gotovo previsoka vrednost. Za amonijak, paraksilen in metan v naši Uredbi ni predpisanih mejnih vrednosti, pa tudi v direktivah Evropske unije in smernicah WHO niso omenjeni.

V poročilih, ki obravnavajo podatke enega meseca, so rezultati prikazani glede na zakonska določila in mejne vrednosti za tiste snovi, za katere so določene mejne vrednosti, za vse ostale polutante pa so podatki samo statistično obdelani po zakonskih predpisih.

1.5 REZULTATI MERITEV GLEDE NA ZAKONSKA DOLOČILA IN DRUGA PRIPOROČILA

Meritve onesnaženosti zraka v skladu z Uredbo o žveplovem dioksidu, dušikovih oksidih, delcih in svincu v zunanjem zraku (Uradni list RS, št. 52-02) in Uredbo o ozonu (Uradni list RS, št. 8-03):

- V decembru 2003 je bilo na lokaciji Figovec izmerjeno več kot 75% pravih rezultatov za imisijske koncentracije SO_2 , zato so rezultati o meritvah SO_2 uradni podatki,
- razdelek 2.1 prikazuje število urnih in dnevnih terminov s prekoračitvijo urnih mejnih koncentracij in sprejemljivega preseganja urne mejne koncentracije SO_2 . Urna mejna koncentracija, sprejemljivo preseganje urne mejne koncentracije SO_2 ter mejna dnevna koncentracija SO_2 niso bile presežene,
- v decembru 2003 je bilo na lokaciji Figovec izmerjeno več kot 75% pravih rezultatov za imisijske koncentracije NO in NO_2 , zato se podatki o meritvah obravnavajo kot uradni podatki meritev NO in NO_2 ,
- razdelek 2.2 prikazuje število urnih terminov s prekoračitvijo urne mejne koncentracije in sprejemljivega preseganja urne mejne koncentracije NO na lokaciji Figovec. Urna mejna koncentracija je bila presežena 163 krat, sprejemljivo preseganje urne mejne koncentracije je bilo preseženo 105 krat,
- razdelek 2.3 prikazuje število urnih in dnevnih terminov s prekoračitvijo urne mejne koncentracije in sprejemljivega preseganja urne mejne koncentracije NO_2 na lokaciji Figovec. Urna mejna koncentracija in sprejemljivo preseganje urne mejne koncentracije NO_2 nista bila presežena,
- v decembru 2003 je bilo na lokaciji Figovec izmerjeno več kot 75% pravih rezultatov za imisijske koncentracije O_3 , zato se podatki o meritvah O_3 obravnavajo kot uradni podatki imisijskega obratovalnega monitoringa za O_3 ,
- razdelek 2.4 prikazuje število urnih in dnevnih terminov s prekoračitvijo mejnih in kritičnih imisijskih vrednosti O_3 na lokaciji Figovec. Mejna urna koncentracija, kritična urna koncentracija in mejna dnevna imisijska koncentracija O_3 niso bile presežene.

2. MERITVE OKOLJSKEGA MERILNEGA SISTEMA MOL

2.1 MESEČNI PREGLED IMISIJSKIH KONCENTRACIJ SO₂

NAROČNIK MERITEV : Mestna občina Ljubljana
LOKACIJA MERITEV : FIGOVEC
ČAS MERITEV : DECEMBER 2003

RAZPOLOŽLJIVOST PODATKOV

RAZPOLOŽLJIVIH URNIH PODATKOV 672 90%
NA MERILNI LOKACIJI JE DOSEŽENO 75% ALI VEČ PODATKOV
ZATO SO VSI REZULTATI MERITEV URADNI PODATKI

URNE KONCENTRACIJE

MAKSIMALNA URNA KONCENTRACIJA SO₂ (19:00 11.12.2003) 70 µg/m³
SREDNJA MESEČNA KONCENTRACIJA SO₂ 13 µg/m³
ŠTEVILO PRIMEROV URNE KONCENTRACIJE NAD UMK 350 µg/m³ 0
ŠTEVILO PRIMEROV URNE KONCENTRACIJE NAD SPUMK 410 µg/m³ 0
98 PERCENTILNA VREDNOST URNIH KONCENTRACIJ SO₂ 44 µg/m³

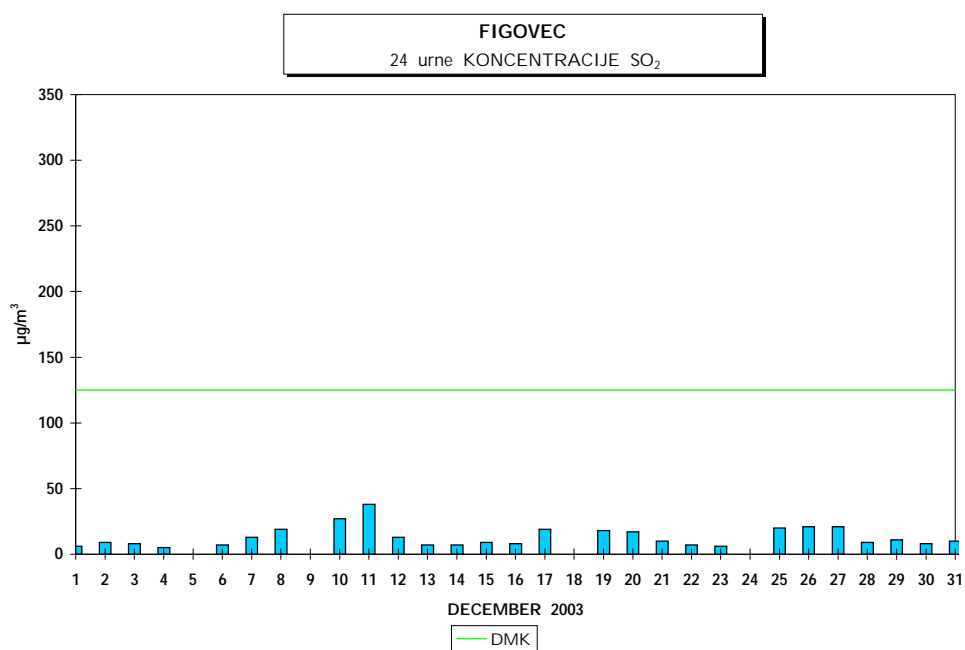
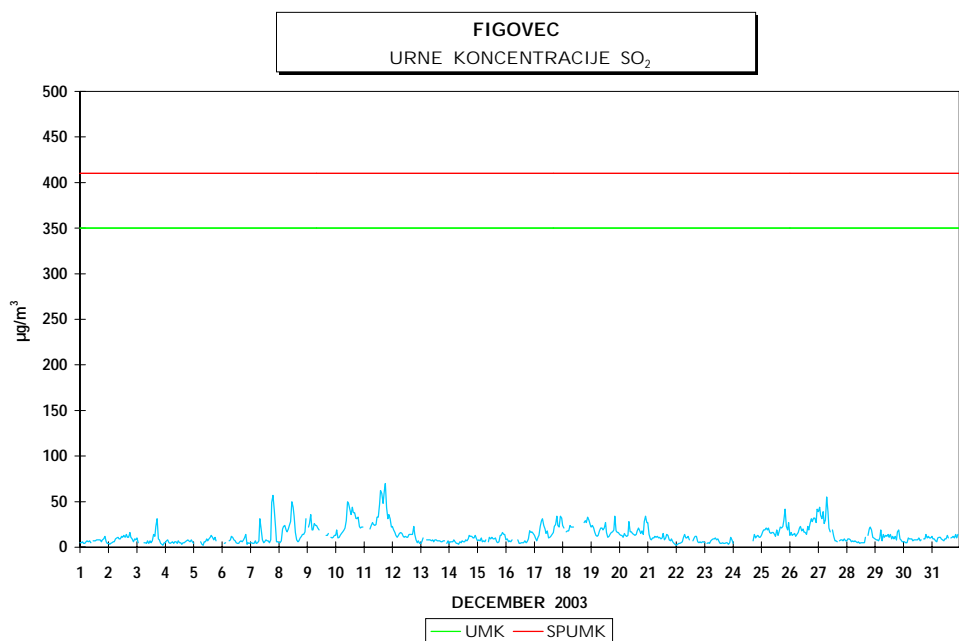
DNEVNE KONCENTRACIJE

MAKSIMALNA DNEVNA KONCENTRACIJA SO₂ (11.12.2003) 38 µg/m³
MINIMALNA DNEVNA KONCENTRACIJA SO₂ (04.12.2003) 5 µg/m³
ŠTEVILO PRIMEROV DNEVNE KONCENTRACIJE NAD DMK 125 µg/m³ 0
50 PERCENTILNA VREDNOST DNEVNIH KONCENTRACIJ 10 µg/m³

3 URNE ALARMNE KONCENTRACIJE ZA SO₂

- PREKRIVAJOČI 3 URNI DRSEČI INTERVAL
ŠTEVILO PREKORAČITEV KONCENTRACIJ NAD 500 µg/m³ 0

RAZREDI PORAZDELITVE	30 MIN		CELE URE		DNEVI	
	ŠTEVILO	PROCENT	ŠTEVILO	PROCENT	ŠTEVILO	PROCENT
0 - 20 µg/m ³	1123	82.0%	547	81.4 %	23	85.2 %
21 - 40 µg/m ³	209	15.3%	105	15.6 %	4	14.8 %
41 - 60 µg/m ³	29	2.1%	17	2.5 %	0	0.0 %
61 - 80 µg/m ³	7	0.5%	3	0.4 %	0	0.0 %
81 - 100 µg/m ³	1	0.1%	0	0.0 %	0	0.0 %
101 - 125 µg/m ³	0	0.0%	0	0.0 %	0	0.0 %
126 - 140 µg/m ³	0	0.0%	0	0.0 %	0	0.0 %
141 - 160 µg/m ³	0	0.0%	0	0.0 %	0	0.0 %
161 - 180 µg/m ³	0	0.0%	0	0.0 %	0	0.0 %
181 - 200 µg/m ³	0	0.0%	0	0.0 %	0	0.0 %
201 - 250 µg/m ³	0	0.0%	0	0.0 %	0	0.0 %
251 - 300 µg/m ³	0	0.0%	0	0.0 %	0	0.0 %
301 - 350 µg/m ³	0	0.0%	0	0.0 %	0	0.0 %
351 - 400 µg/m ³	0	0.0%	0	0.0 %	0	0.0 %
401 - 440 µg/m ³	0	0.0%	0	0.0 %	0	0.0 %
441 - 500 µg/m ³	0	0.0%	0	0.0 %	0	0.0 %
501 - 550 µg/m ³	0	0.0%	0	0.0 %	0	0.0 %
551 - 600 µg/m ³	0	0.0%	0	0.0 %	0	0.0 %
601 - 700 µg/m ³	0	0.0%	0	0.0 %	0	0.0 %
701 - 9999 µg/m ³	0	0.0%	0	0.0 %	0	0.0 %
SKUPAJ:	1369	100 %	672	100 %	27	100 %



2.2 MESEČNI PREGLED IMISIJSKIH KONCENTRACIJ NO

NAROČNIK MERITEV : Mestna občina Ljubljana
LOKACIJA MERITEV : FIGOVEC
ČAS MERITEV : DECEMBER 2003

RAZPOLOŽLJIVOST PODATKOV

RAZPOLOŽLJIVIH URNIH PODATKOV 636 85%
NA MERILNI LOKACIJI JE DOSEŽENO 75% ALI VEČ PODATKOV
ZATO SO VSI REZULTATI MERITEV URADNI PODATKI

URNE KONCENTRACIJE

MAKSIMALNA URNA KONCENTRACIJA NO (13:00 19.12.2003) 676 $\mu\text{g}/\text{m}^3$
SREDNJA MESEČNA KONCENTRACIJA NO 148 $\mu\text{g}/\text{m}^3$
ŠTEVILO PRIMEROV URNE KONCENTRACIJE NAD UMK 200 $\mu\text{g}/\text{m}^3$ 163
ŠTEVILO PRIMEROV URNE KONCENTRACIJE NAD SPUMK 240 $\mu\text{g}/\text{m}^3$ 105
98 PERCENTILNA VREDNOST URNIH KONCENTRACIJ NO 394 $\mu\text{g}/\text{m}^3$

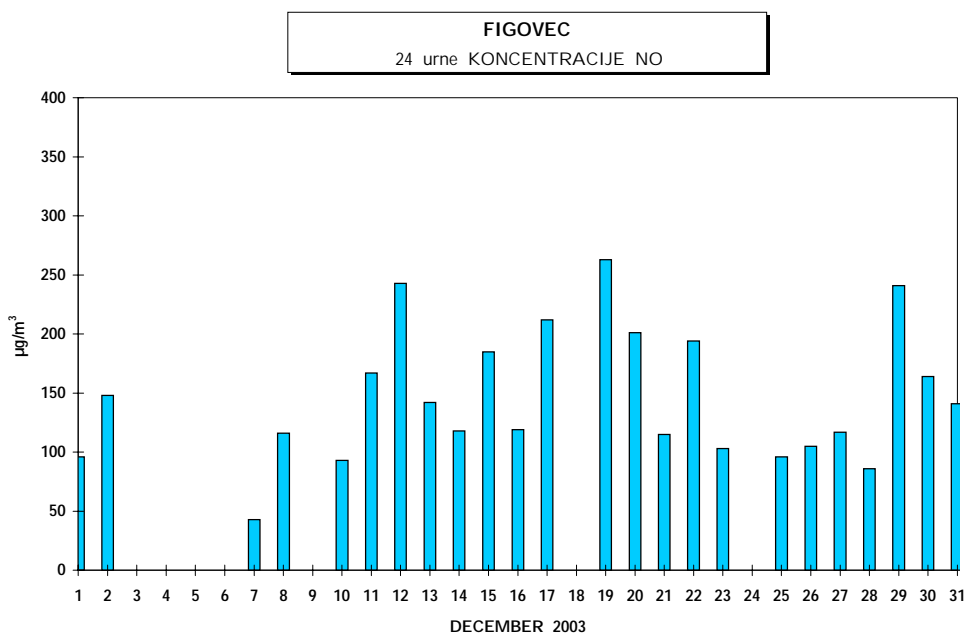
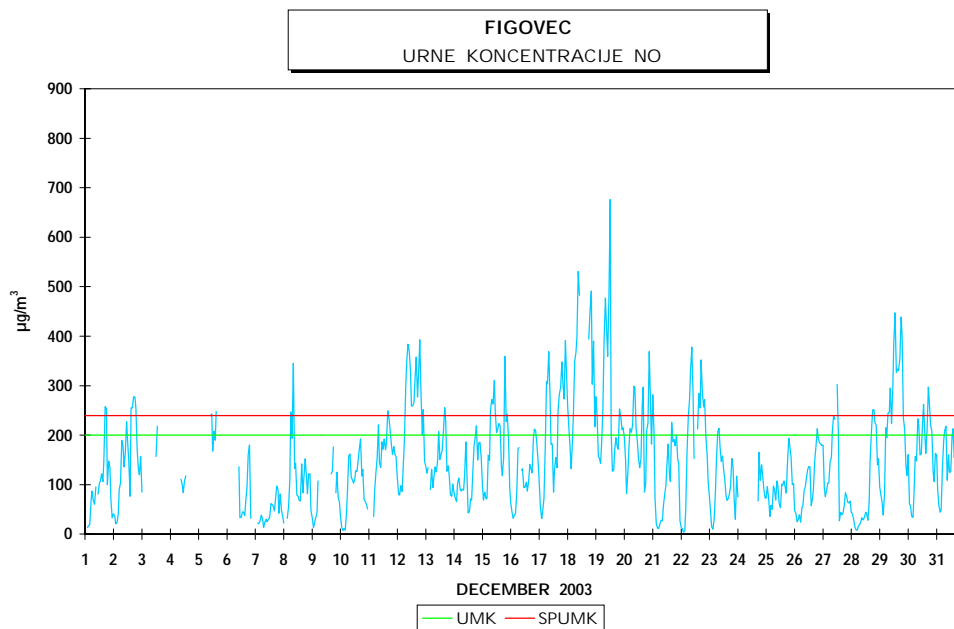
DNEVNE KONCENTRACIJE

MAKSIMALNA DNEVNA KONCENTRACIJA NO (19.12.2003) 263 $\mu\text{g}/\text{m}^3$
MINIMALNA DNEVNA KONCENTRACIJA NO (07.12.2003) 43 $\mu\text{g}/\text{m}^3$
50 PERCENTILNA VREDNOST DNEVNIH KONCENTRACIJ 130 $\mu\text{g}/\text{m}^3$

3 URNE ALARMNE KONCENTRACIJE ZA NO

- PREKRIVAJOČI 3 URNI DRSEČI INTERVAL
ŠTEVILO PREKORAČITEV KONCENTRACIJ NAD 400 $\mu\text{g}/\text{m}^3$ 10

RAZREDI PORAZDELITVE	30 MIN		CELE URE		DNEVI	
0 - 20 $\mu\text{g}/\text{m}^3$	69	5.2%	25	3.9 %	0	0.0 %
21 - 40 $\mu\text{g}/\text{m}^3$	130	9.8%	56	8.8 %	0	0.0 %
41 - 60 $\mu\text{g}/\text{m}^3$	101	7.6%	43	6.8 %	1	4.2 %
61 - 80 $\mu\text{g}/\text{m}^3$	97	7.3%	54	8.5 %	0	0.0 %
81 - 100 $\mu\text{g}/\text{m}^3$	118	8.9%	59	9.3 %	4	16.7 %
101 - 120 $\mu\text{g}/\text{m}^3$	98	7.4%	46	7.2 %	7	29.2 %
121 - 140 $\mu\text{g}/\text{m}^3$	112	8.5%	56	8.8 %	0	0.0 %
141 - 150 $\mu\text{g}/\text{m}^3$	47	3.6%	21	3.3 %	3	12.5 %
151 - 160 $\mu\text{g}/\text{m}^3$	35	2.6%	33	5.2 %	0	0.0 %
161 - 180 $\mu\text{g}/\text{m}^3$	93	7.0%	37	5.8 %	2	8.3 %
181 - 200 $\mu\text{g}/\text{m}^3$	89	6.7%	43	6.8 %	2	8.3 %
201 - 220 $\mu\text{g}/\text{m}^3$	65	4.9%	38	6.0 %	2	8.3 %
221 - 240 $\mu\text{g}/\text{m}^3$	46	3.5%	20	3.1 %	0	0.0 %
241 - 260 $\mu\text{g}/\text{m}^3$	51	3.9%	28	4.4 %	2	8.3 %
261 - 280 $\mu\text{g}/\text{m}^3$	34	2.6%	14	2.2 %	1	4.2 %
281 - 300 $\mu\text{g}/\text{m}^3$	25	1.9%	14	2.2 %	0	0.0 %
301 - 400 $\mu\text{g}/\text{m}^3$	83	6.3%	38	6.0 %	0	0.0 %
401 - 500 $\mu\text{g}/\text{m}^3$	22	1.7%	9	1.4 %	0	0.0 %
501 - 600 $\mu\text{g}/\text{m}^3$	7	0.5%	1	0.2 %	0	0.0 %
601 - 9999 $\mu\text{g}/\text{m}^3$	1	0.1%	1	0.2 %	0	0.0 %
SKUPAJ:	1323	100 %	636	100 %	24	100 %



2.3 MESEČNI PREGLED IMISIJSKIH KONCENTRACIJ NO₂

NAROČNIK MERITEV : Mestna občina Ljubljana
LOKACIJA MERITEV : FIGOVEC
ČAS MERITEV : DECEMBER 2003

RAZPOLOŽLJIVOST PODATKOV

RAZPOLOŽLJIVIH URNIH PODATKOV 662 89%
NA MERILNI LOKACIJI JE DOSEŽENO 75% ALI VEČ PODATKOV
ZATO SO VSI REZULTATI MERITEV URADNI PODATKI

URNE KONCENTRACIJE

MAKSIMALNA URNA KONCENTRACIJA NO₂ (13:00 19.12.2003) 199 µg/m³
SREDNJA MESEČNA KONCENTRACIJA NO₂ 76 µg/m³
ŠTEVILO PRIMEROV URNE KONCENTRACIJE NAD UMK 200 µg/m³ 0
ŠTEVILO PRIMEROV URNE KONCENTRACIJE NAD SPUMK 240 µg/m³ 0
98 PERCENTILNA VREDNOST URNIH KONCENTRACIJ NO₂ 128 µg/m³

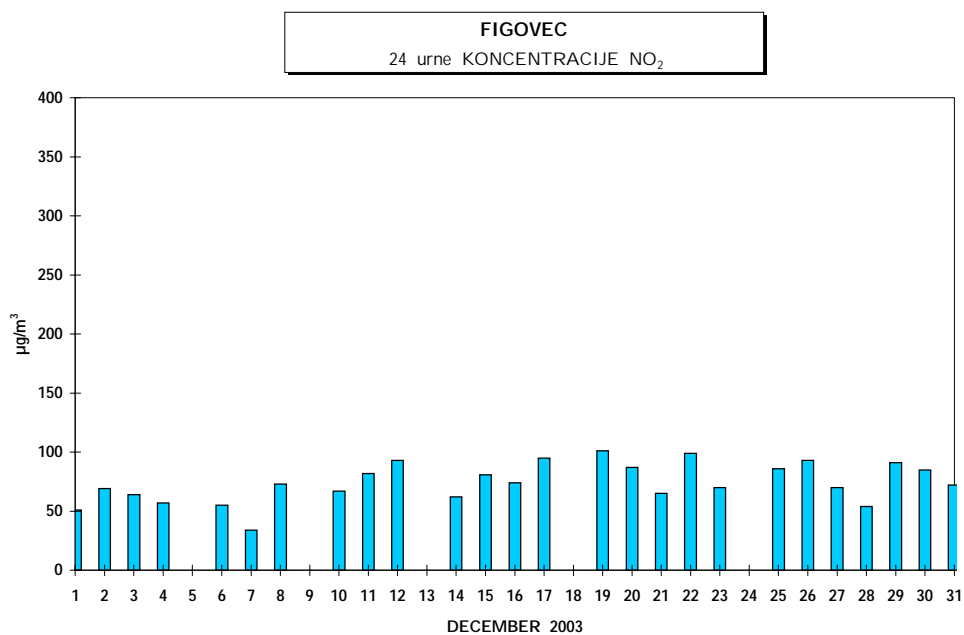
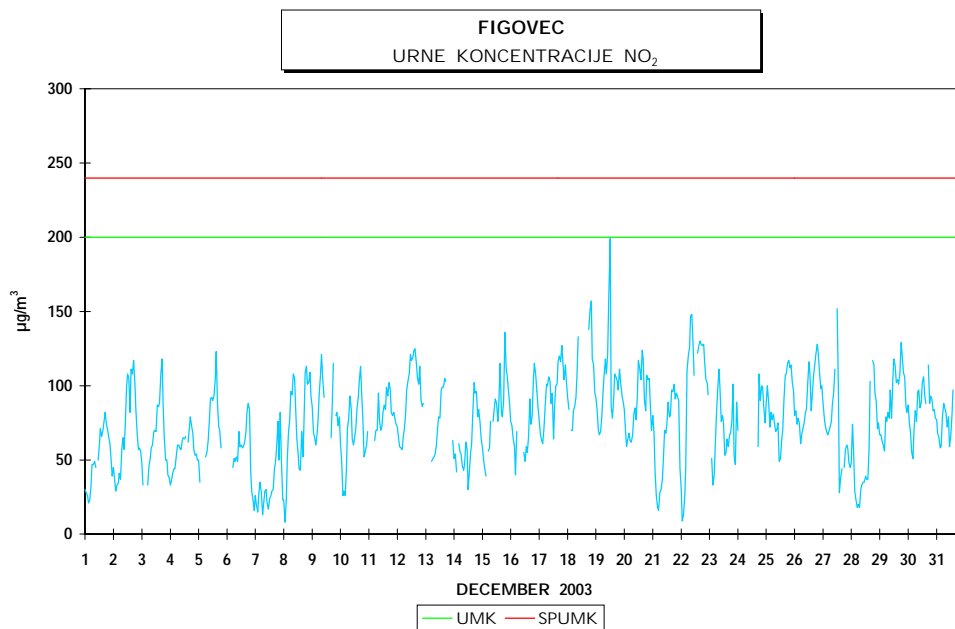
DNEVNE KONCENTRACIJE

MAKSIMALNA DNEVNA KONCENTRACIJA NO₂ (19.12.2003) 101 µg/m³
MINIMALNA DNEVNA KONCENTRACIJA NO₂ (07.12.2003) 34 µg/m³
50 PERCENTILNA VREDNOST DNEVNIH KONCENTRACIJ 73 µg/m³

3 URNE ALARMNE KONCENTRACIJE ZA NO₂

- PREKRIVAJOČI 3 URNI DRSEČI INTERVAL
ŠTEVILO PREKORAČITEV KONCENTRACIJ NAD 400 µg/m³ 0

RAZREDI PORAZDELITVE	30 MIN		CELE URE		DNEVI	
0 - 20 µg/m ³	35	2.6%	14	2.1 %	0	0.0 %
21 - 40 µg/m ³	123	9.1%	60	9.1 %	1	3.8 %
41 - 60 µg/m ³	256	18.8%	125	18.9 %	4	15.4 %
61 - 80 µg/m ³	387	28.5%	176	26.6 %	10	38.5 %
81 - 100 µg/m ³	284	20.9%	149	22.5 %	10	38.5 %
101 - 120 µg/m ³	205	15.1%	107	16.2 %	1	3.8 %
121 - 140 µg/m ³	54	4.0%	24	3.6 %	0	0.0 %
141 - 150 µg/m ³	8	0.6%	2	0.3 %	0	0.0 %
151 - 160 µg/m ³	1	0.1%	3	0.5 %	0	0.0 %
161 - 180 µg/m ³	4	0.3%	1	0.2 %	0	0.0 %
181 - 200 µg/m ³	1	0.1%	1	0.2 %	0	0.0 %
201 - 220 µg/m ³	1	0.1%	0	0.0 %	0	0.0 %
221 - 240 µg/m ³	0	0.0%	0	0.0 %	0	0.0 %
241 - 260 µg/m ³	0	0.0%	0	0.0 %	0	0.0 %
261 - 280 µg/m ³	0	0.0%	0	0.0 %	0	0.0 %
281 - 300 µg/m ³	0	0.0%	0	0.0 %	0	0.0 %
301 - 400 µg/m ³	0	0.0%	0	0.0 %	0	0.0 %
401 - 500 µg/m ³	0	0.0%	0	0.0 %	0	0.0 %
501 - 600 µg/m ³	0	0.0%	0	0.0 %	0	0.0 %
601 - 9999 µg/m ³	0	0.0%	0	0.0 %	0	0.0 %
SKUPAJ:	1359	100 %	662	100 %	26	100 %



2.4 MESEČNI PREGLED IMISIJSKIH KONCENTRACIJ OZONA

NAROČNIK MERITEV : Mestna občina Ljubljana
LOKACIJA MERITEV : FIGOVEC
ČAS MERITEV : DECEMBER 2003

RAZPOLOŽLJIVOST PODATKOV

RAZPOLOŽLJIVIH URNIH PODATKOV 659 89%
 NA MERILNI LOKACIJI JE DOSEŽENO 75% ALI VEČ PODATKOV
 ZATO SO VSI REZULTATI MERITEV URADNI PODATKI

URNE IN 8 URNE KONCENTRACIJE

MAKSIMALNA URNA KONCENTRACIJA O₃ (02:00 22.12.2003) 79 µg/m³
 SREDNJA MESEČNA KONCENTRACIJA O₃ 39 µg/m³
 ŠTEVILO PRIMEROV URNE KONCENTRACIJE NAD 180 µg/m³ 0
 ŠTEVILO PRIMEROV URNE KONCENTRACIJE NAD 240 µg/m³ 0
 98 PERCENTILNA VREDNOST URNIH KONCENTRACIJ O₃ 76 µg/m³

DNEVNE KONCENTRACIJE

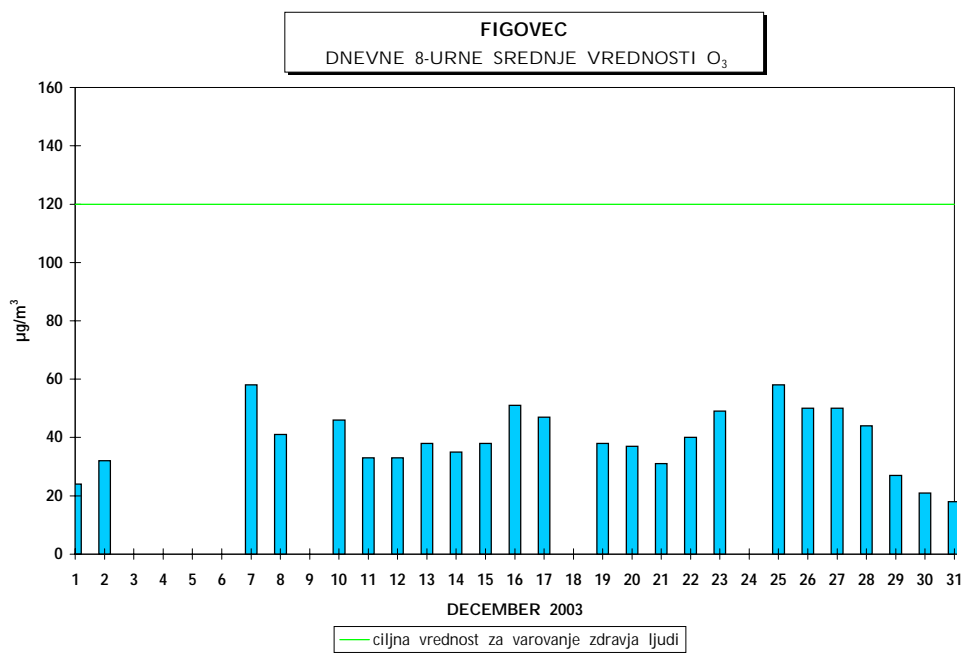
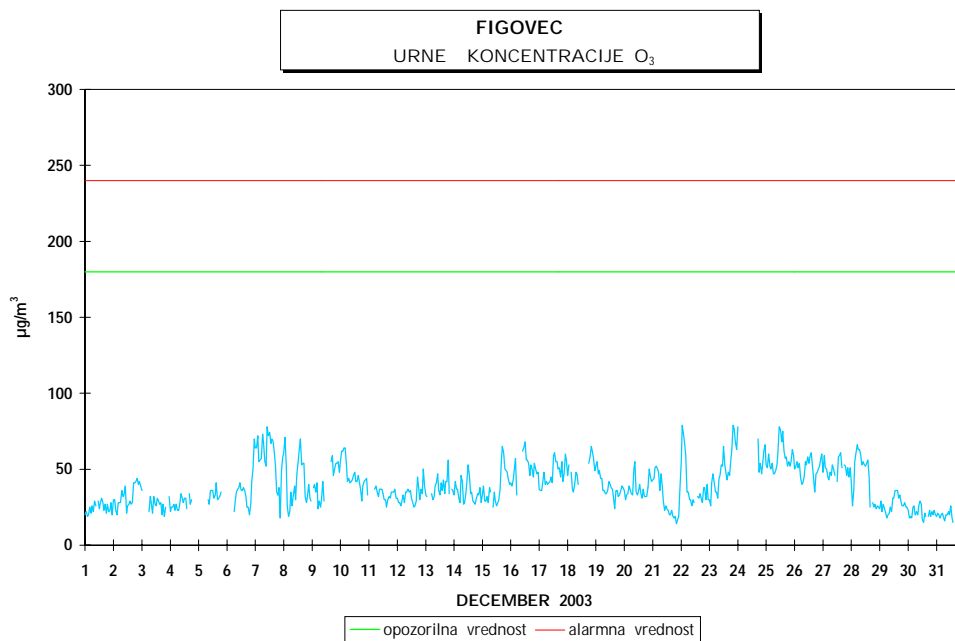
MAKSIMALNA DNEVNA KONCENTRACIJA O₃ (07.12.2003) 58 µg/m³
 MINIMALNA DNEVNA KONCENTRACIJA O₃ (31.12.2003) 18 µg/m³
 ŠTEVILO PRIMEROV NAJVEČJE 8 URNE DNEVNE VREDNOSTI NAD 120 µg/m³ 0
 50 PERCENTILNA VREDNOST DNEVNIH KONCENTRACIJ 38 µg/m³

AOT40

OBDOBJE: DECEMBER 2003

-MESEČNA VREDNOST 0 (µg/m³)-h
 -VARSTVO RASTLIN: MAJ-JULIJ 15049 (µg/m³)-h
 -VARSTVO RASTLIN: APRIL-SEPTEMBER 27270 (µg/m³)-h

RAZREDI PORAZDELITVE	30 MIN		CELE URE		8 URNE		DNEVI	
0 - 20 µg/m ³	115	8,50%	50	7,60%	50	7,60%	1	4,20%
21 - 40 µg/m ³	683	50,70%	336	51,00%	336	51,00%	13	54,20%
41 - 60 µg/m ³	431	32,00%	219	33,20%	219	33,20%	10	41,70%
61 - 80 µg/m ³	113	8,40%	54	8,20%	54	8,20%	0	0,00%
81 - 100 µg/m ³	4	0,30%	0	0,00%	0	0,00%	0	0,00%
101 - 120 µg/m ³	0	0,00%	0	0,00%	0	0,00%	0	0,00%
121 - 140 µg/m ³	0	0,00%	0	0,00%	0	0,00%	0	0,00%
141 - 150 µg/m ³	0	0,00%	0	0,00%	0	0,00%	0	0,00%
151 - 160 µg/m ³	0	0,00%	0	0,00%	0	0,00%	0	0,00%
161 - 180 µg/m ³	0	0,00%	0	0,00%	0	0,00%	0	0,00%
181 - 200 µg/m ³	0	0,00%	0	0,00%	0	0,00%	0	0,00%
201 - 220 µg/m ³	0	0,00%	0	0,00%	0	0,00%	0	0,00%
221 - 240 µg/m ³	0	0,00%	0	0,00%	0	0,00%	0	0,00%
241 - 260 µg/m ³	0	0,00%	0	0,00%	0	0,00%	0	0,00%
261 - 280 µg/m ³	0	0,00%	0	0,00%	0	0,00%	0	0,00%
281 - 300 µg/m ³	0	0,00%	0	0,00%	0	0,00%	0	0,00%
301 - 400 µg/m ³	0	0,00%	0	0,00%	0	0,00%	0	0,00%
401 - 500 µg/m ³	0	0,00%	0	0,00%	0	0,00%	0	0,00%
501 - 600 µg/m ³	0	0,00%	0	0,00%	0	0,00%	0	0,00%
601 - 9999 µg/m ³	0	0,00%	0	0,00%	0	0,00%	0	0,00%
SKUPAJ:	1346	100%	659	100%	659	100%	24	100%



2.5 MESEČNI PREGLED IMISIJSKIH KONCENTRACIJ BENZENA

NAROČNIK MERITEV : Mestna občina Ljubljana
LOKACIJA MERITEV : FIGOVEC
ČAS MERITEV : DECEMBER 2003

RAZPOLOŽLJIVOST PODATKOV

RAZPOLOŽLJIVIH POLURNIH PODATKOV 1363 92%
NA MERILNI LOKACIJI JE DOSEŽENO 85% ALI VEČ PODATKOV
ZATO SO VSI REZULTATI MERITEV URADNI PODATKI

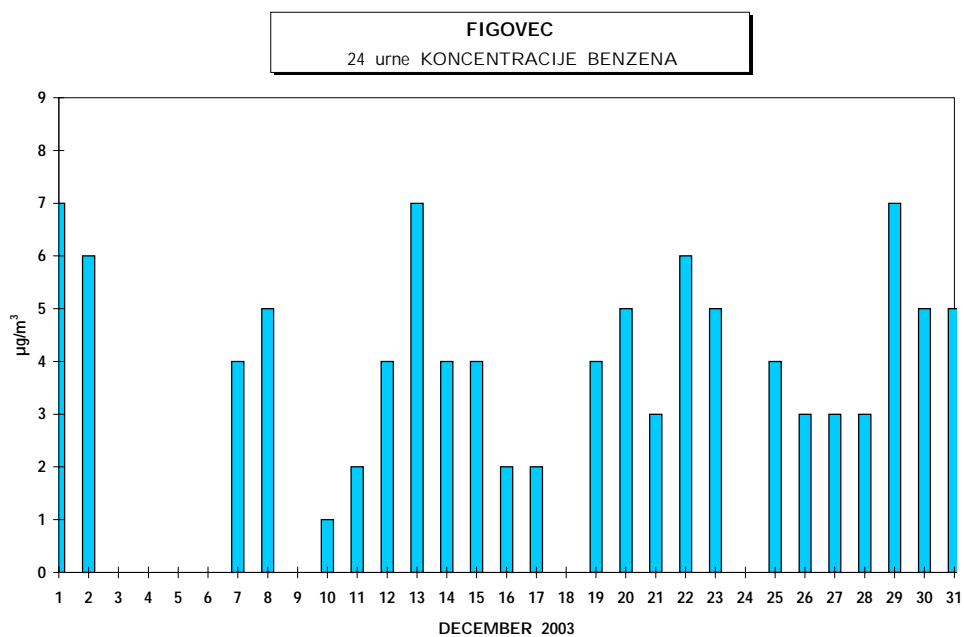
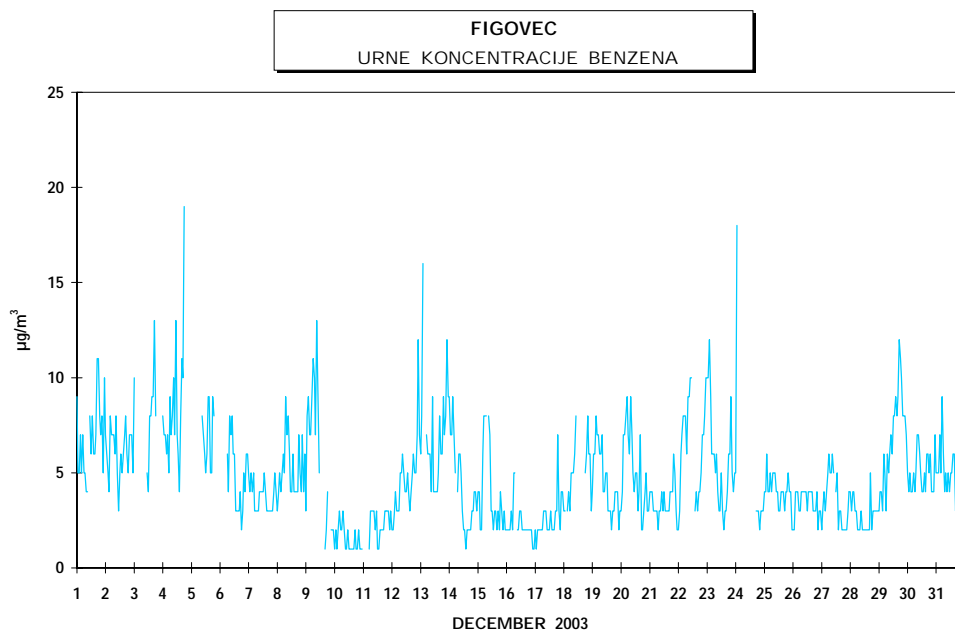
URNE KONCENTRACIJE

MAKSIMALNA URNA KONCENTRACIJA BENZENA (08:00 24.12.2003) 20 $\mu\text{g}/\text{m}^3$
SREDNJA MESEČNA KONCENTRACIJA BENZENA 5 $\mu\text{g}/\text{m}^3$
98 PERCENTILNA VREDNOST POLURNIH KONCENTRACIJ BENZENA 12 $\mu\text{g}/\text{m}^3$

DNEVNE KONCENTRACIJE

MAKSIMALNA DNEVNA KONCENTRACIJA BENZENA (13.12.2003) 7 $\mu\text{g}/\text{m}^3$
MINIMALNA DNEVNA KONCENTRACIJA BENZENA (10.12.2003) 1 $\mu\text{g}/\text{m}^3$
50 PERCENTILNA VREDNOST DNEVNIH KONCENTRACIJ 4 $\mu\text{g}/\text{m}^3$

RAZREDI PORAZDELITVE	30 MIN		CELE URE		DNEVI	
0 - 20 $\mu\text{g}/\text{m}^3$	1359	99.7%	665	100.0 %	24	100.0 %
21 - 40 $\mu\text{g}/\text{m}^3$	4	0.3%	0	0.0 %	0	0.0 %
41 - 60 $\mu\text{g}/\text{m}^3$	0	0.0%	0	0.0 %	0	0.0 %
61 - 80 $\mu\text{g}/\text{m}^3$	0	0.0%	0	0.0 %	0	0.0 %
81 - 100 $\mu\text{g}/\text{m}^3$	0	0.0%	0	0.0 %	0	0.0 %
101 - 125 $\mu\text{g}/\text{m}^3$	0	0.0%	0	0.0 %	0	0.0 %
126 - 140 $\mu\text{g}/\text{m}^3$	0	0.0%	0	0.0 %	0	0.0 %
141 - 160 $\mu\text{g}/\text{m}^3$	0	0.0%	0	0.0 %	0	0.0 %
161 - 180 $\mu\text{g}/\text{m}^3$	0	0.0%	0	0.0 %	0	0.0 %
181 - 200 $\mu\text{g}/\text{m}^3$	0	0.0%	0	0.0 %	0	0.0 %
201 - 250 $\mu\text{g}/\text{m}^3$	0	0.0%	0	0.0 %	0	0.0 %
251 - 300 $\mu\text{g}/\text{m}^3$	0	0.0%	0	0.0 %	0	0.0 %
301 - 350 $\mu\text{g}/\text{m}^3$	0	0.0%	0	0.0 %	0	0.0 %
351 - 400 $\mu\text{g}/\text{m}^3$	0	0.0%	0	0.0 %	0	0.0 %
401 - 450 $\mu\text{g}/\text{m}^3$	0	0.0%	0	0.0 %	0	0.0 %
451 - 500 $\mu\text{g}/\text{m}^3$	0	0.0%	0	0.0 %	0	0.0 %
501 - 550 $\mu\text{g}/\text{m}^3$	0	0.0%	0	0.0 %	0	0.0 %
551 - 600 $\mu\text{g}/\text{m}^3$	0	0.0%	0	0.0 %	0	0.0 %
601 - 700 $\mu\text{g}/\text{m}^3$	0	0.0%	0	0.0 %	0	0.0 %
701 - 9999 $\mu\text{g}/\text{m}^3$	0	0.0%	0	0.0 %	0	0.0 %
SKUPAJ:	1363	100 %	665	100 %	24	100 %



KOCUVAN R., et al, Rezultati meritev okoljskega merilnega sistema MOL.
Poročilo št.: EKO 1491, Ljubljana, 2004

2.6 MESEČNI PREGLED IMISIJSKIH KONCENTRACIJ TOLUENA

NAROČNIK MERITEV : Mestna občina Ljubljana
LOKACIJA MERITEV : FIGOVEC
ČAS MERITEV : DECEMBER 2003

RAZPOLOŽLJIVOST PODATKOV

RAZPOLOŽLJIVIH POLURNIH PODATKOV 1340 90%
NA MERILNI LOKACIJI JE DOSEŽENO 85% ALI VEČ PODATKOV
ZATO SO VSI REZULTATI MERITEV URADNI PODATKI

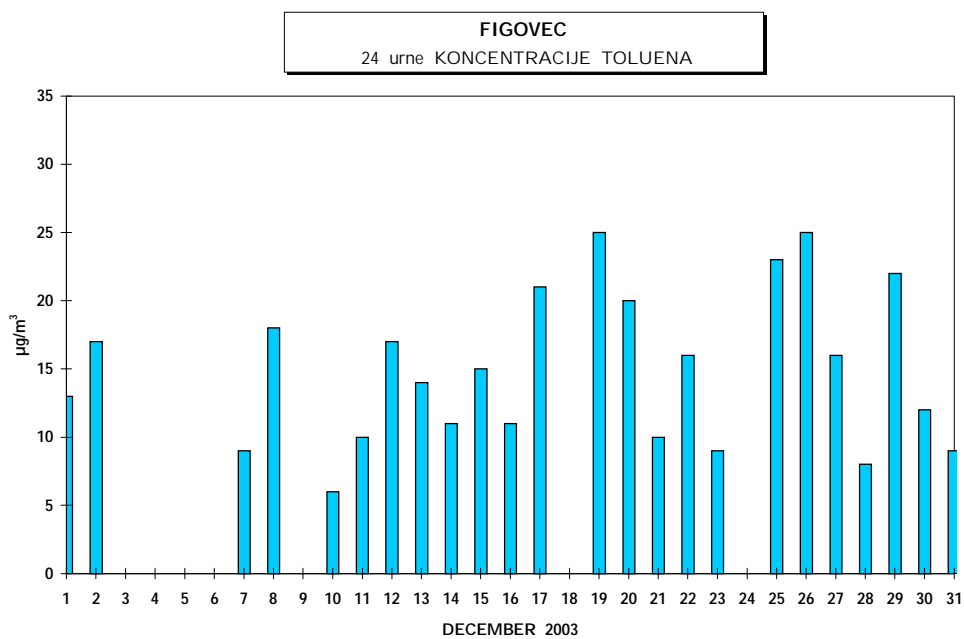
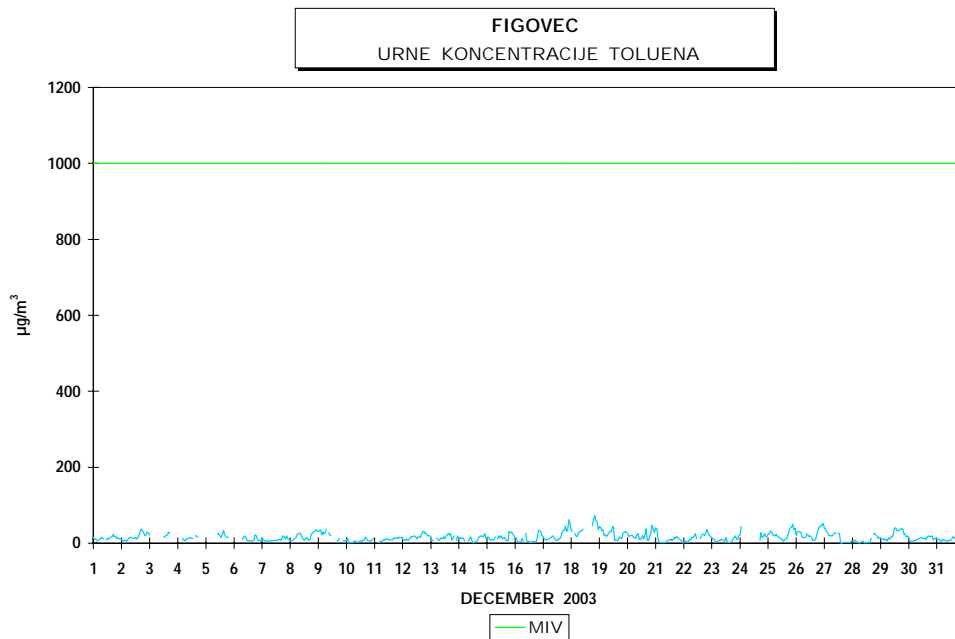
URNE KONCENTRACIJE

MAKSIMALNA URNA KONCENTRACIJA TOL (21:00 18.12.2003) 73 $\mu\text{g}/\text{m}^3$
SREDNJA MESEČNA KONCENTRACIJA TOL 16 $\mu\text{g}/\text{m}^3$
ŠTEVILO PRIMEROV URNE KONCENTRACIJE NAD 1000 $\mu\text{g}/\text{m}^3$ 0
ŠTEVILO PRIMEROV URNE KONCENTRACIJE NAD 2000 $\mu\text{g}/\text{m}^3$ 0
98 PERCENTILNA VREDNOST POLURNIH KONCENTRACIJ TOL 46 $\mu\text{g}/\text{m}^3$

DNEVNE KONCENTRACIJE

MAKSIMALNA DNEVNA KONCENTRACIJA TOL (19.12.2003) 25 $\mu\text{g}/\text{m}^3$
MINIMALNA DNEVNA KONCENTRACIJA TOL (10.12.2003) 6 $\mu\text{g}/\text{m}^3$
50 PERCENTILNA VREDNOST DNEVNIH KONCENTRACIJ 15 $\mu\text{g}/\text{m}^3$

RAZREDI PORAZDELITVE	30 MIN		CELE URE		DNEVI	
0 - 75 $\mu\text{g}/\text{m}^3$	1338	99.9%	650	100.0 %	24	100.0 %
76 - 150 $\mu\text{g}/\text{m}^3$	2	0.1%	0	0.0 %	0	0.0 %
151 - 225 $\mu\text{g}/\text{m}^3$	0	0.0%	0	0.0 %	0	0.0 %
226 - 300 $\mu\text{g}/\text{m}^3$	0	0.0%	0	0.0 %	0	0.0 %
301 - 350 $\mu\text{g}/\text{m}^3$	0	0.0%	0	0.0 %	0	0.0 %
351 - 450 $\mu\text{g}/\text{m}^3$	0	0.0%	0	0.0 %	0	0.0 %
451 - 525 $\mu\text{g}/\text{m}^3$	0	0.0%	0	0.0 %	0	0.0 %
526 - 600 $\mu\text{g}/\text{m}^3$	0	0.0%	0	0.0 %	0	0.0 %
601 - 675 $\mu\text{g}/\text{m}^3$	0	0.0%	0	0.0 %	0	0.0 %
676 - 700 $\mu\text{g}/\text{m}^3$	0	0.0%	0	0.0 %	0	0.0 %
701 - 825 $\mu\text{g}/\text{m}^3$	0	0.0%	0	0.0 %	0	0.0 %
826 - 900 $\mu\text{g}/\text{m}^3$	0	0.0%	0	0.0 %	0	0.0 %
901 - 1000 $\mu\text{g}/\text{m}^3$	0	0.0%	0	0.0 %	0	0.0 %
1001 - 1250 $\mu\text{g}/\text{m}^3$	0	0.0%	0	0.0 %	0	0.0 %
1251 - 1500 $\mu\text{g}/\text{m}^3$	0	0.0%	0	0.0 %	0	0.0 %
1501 - 1750 $\mu\text{g}/\text{m}^3$	0	0.0%	0	0.0 %	0	0.0 %
1751 - 2000 $\mu\text{g}/\text{m}^3$	0	0.0%	0	0.0 %	0	0.0 %
2001 - 2500 $\mu\text{g}/\text{m}^3$	0	0.0%	0	0.0 %	0	0.0 %
2501 - 5000 $\mu\text{g}/\text{m}^3$	0	0.0%	0	0.0 %	0	0.0 %
5001 - 9999 $\mu\text{g}/\text{m}^3$	0	0.0%	0	0.0 %	0	0.0 %
SKUPAJ:	1340	100 %	650	100 %	24	100 %



2.7 MESEČNI PREGLED IMISIJSKIH KONCENTRACIJ PARAKSILENA

NAROČNIK MERITEV : Mestna občina Ljubljana
LOKACIJA MERITEV : FIGOVEC
ČAS MERITEV : DECEMBER 2003

RAZPOLOŽLJIVOST PODATKOV

RAZPOLOŽLJIVIH POLURNIH PODATKOV 1386 93%
 NA MERILNI LOKACIJI JE DOSEŽENO 85% ALI VEČ PODATKOV
 ZATO SO VSI REZULTATI MERITEV URADNI PODATKI

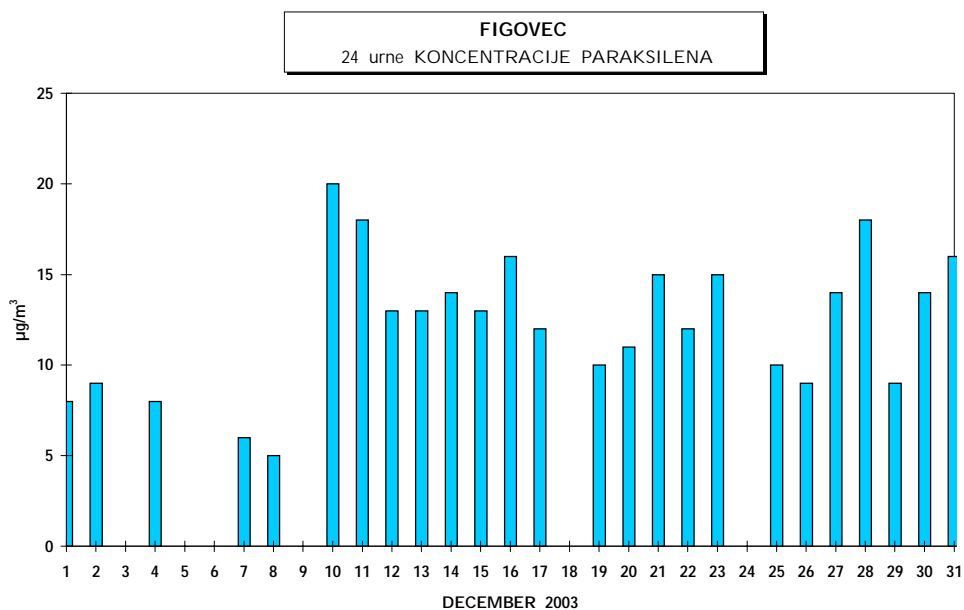
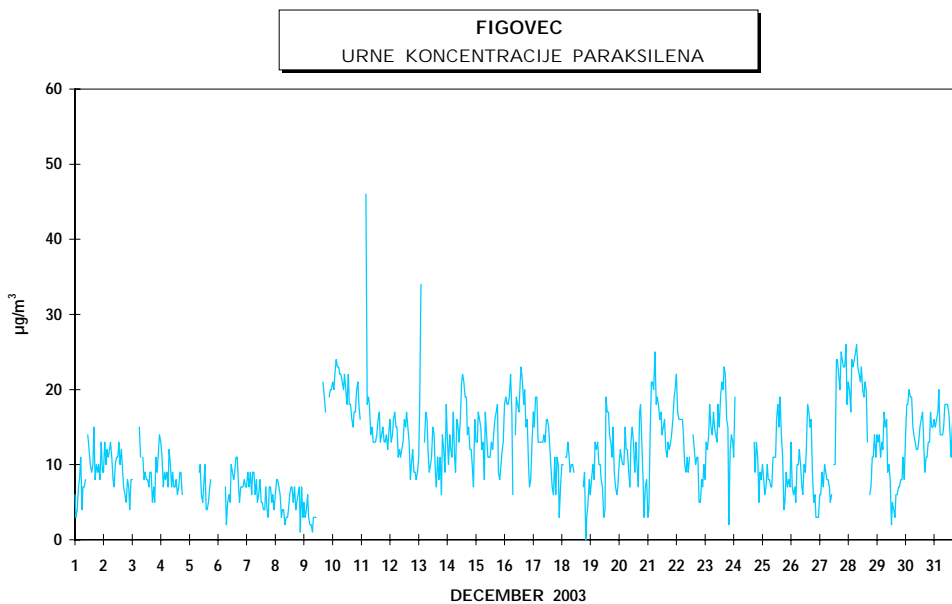
URNE KONCENTRACIJE

MAKSIMALNA URNA KONCENTRACIJA PARAKSILENA (05:00 11.12.2003) 46 $\mu\text{g}/\text{m}^3$
 SREDNJA MESEČNA KONCENTRACIJA PARAKSILENA 12 $\mu\text{g}/\text{m}^3$
 98 PERCENTILNA VREDNOST POLURNIH KONCENTRACIJ PARAKSILENA 24 $\mu\text{g}/\text{m}^3$

DNEVNE KONCENTRACIJE

MAKSIMALNA DNEVNA KONCENTRACIJA PARAKSILENA (10.12.2003) 20 $\mu\text{g}/\text{m}^3$
 MINIMALNA DNEVNA KONCENTRACIJA PARAKSILENA (08.12.2003) 5 $\mu\text{g}/\text{m}^3$
 50 PERCENTILNA VREDNOST DNEVNIH KONCENTRACIJ 13 $\mu\text{g}/\text{m}^3$

RAZREDI PORAZDELITVE	30 MIN		CELE URE		DNEVI	
0 - 20 $\mu\text{g}/\text{m}^3$	1278	92.2%	626	92.7 %	25	100.0 %
21 - 40 $\mu\text{g}/\text{m}^3$	104	7.5%	48	7.1 %	0	0.0 %
41 - 60 $\mu\text{g}/\text{m}^3$	3	0.2%	1	0.1 %	0	0.0 %
61 - 80 $\mu\text{g}/\text{m}^3$	1	0.1%	0	0.0 %	0	0.0 %
81 - 100 $\mu\text{g}/\text{m}^3$	0	0.0%	0	0.0 %	0	0.0 %
101 - 125 $\mu\text{g}/\text{m}^3$	0	0.0%	0	0.0 %	0	0.0 %
126 - 140 $\mu\text{g}/\text{m}^3$	0	0.0%	0	0.0 %	0	0.0 %
141 - 160 $\mu\text{g}/\text{m}^3$	0	0.0%	0	0.0 %	0	0.0 %
161 - 180 $\mu\text{g}/\text{m}^3$	0	0.0%	0	0.0 %	0	0.0 %
181 - 200 $\mu\text{g}/\text{m}^3$	0	0.0%	0	0.0 %	0	0.0 %
201 - 250 $\mu\text{g}/\text{m}^3$	0	0.0%	0	0.0 %	0	0.0 %
251 - 300 $\mu\text{g}/\text{m}^3$	0	0.0%	0	0.0 %	0	0.0 %
301 - 350 $\mu\text{g}/\text{m}^3$	0	0.0%	0	0.0 %	0	0.0 %
351 - 400 $\mu\text{g}/\text{m}^3$	0	0.0%	0	0.0 %	0	0.0 %
401 - 450 $\mu\text{g}/\text{m}^3$	0	0.0%	0	0.0 %	0	0.0 %
451 - 500 $\mu\text{g}/\text{m}^3$	0	0.0%	0	0.0 %	0	0.0 %
501 - 550 $\mu\text{g}/\text{m}^3$	0	0.0%	0	0.0 %	0	0.0 %
551 - 600 $\mu\text{g}/\text{m}^3$	0	0.0%	0	0.0 %	0	0.0 %
601 - 700 $\mu\text{g}/\text{m}^3$	0	0.0%	0	0.0 %	0	0.0 %
701 - 9999 $\mu\text{g}/\text{m}^3$	0	0.0%	0	0.0 %	0	0.0 %
SKUPAJ:	1386	100 %	675	100 %	25	100 %



KOCUVAN R., et al, Rezultati meritev okoljskega merilnega sistema MOL.
Poročilo št.: EKO 1491, Ljubljana, 2004

2.8 MESEČNI PREGLED TEMPERATURE IN RELATIVNE VLAGE V ZRAKU - FIGOVEC

NAROČNIK MERITEV : Mestna občina Ljubljana
LOKACIJA MERITEV : FIGOVEC
ČAS MERITEV : DECEMBER 2003

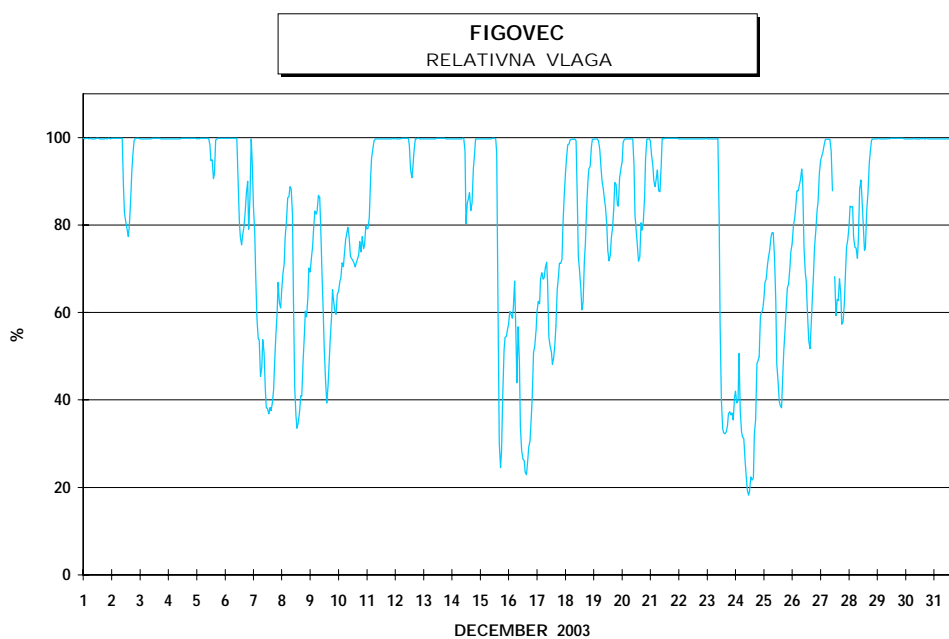
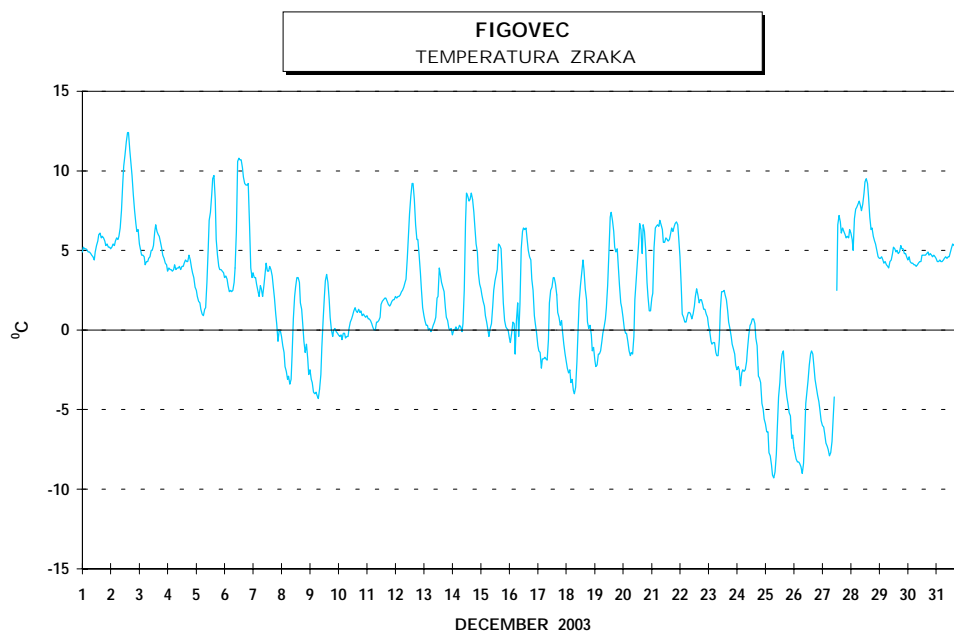
URNE IN DNEVNE VREDNOSTI	TEMPERATURA		VLAGA	
RAZPOLOŽLJIVIH POLURNIH PODATKOV	1487	100%	1487	100%
MAKSIMALNA URNA VREDNOST	12,4 °C			99.8%
MAKSIMALNA DNEVNA VREDNOST	8 °C			99.8%
MINIMALNA URNA VREDNOST	-9,3 °C			18.2%
MINIMALNA DNEVNA VREDNOST	-5,7 °C			36.3%
SREDNJA MESEČNA VREDNOST	2,2 °C			83.3%

TEMPERATURA ZRAKA

RAZREDI PORAZDELITVE	30	MIN	CELE	URE	DNEVI		
-50.0 - 0.0 °C	393	26.4%	194	26.1%	8	25.8%	
0.1 - 3.0 °C	411	27.6%	209	28.1%	10	32.3%	
3.1 - 6.0 °C	484	32.5%	236	31.8%	10	32.3%	
6.1 - 9.0 °C	152	10.2%	78	10.5%	3	9.7%	
9.1 - 12.0 °C	43	2.9%	24	3.2%	0	0.0%	
12.1 - 15.0 °C	4	0.3%	2	0.3%	0	0.0%	
15.1 - 18.0 °C	0	0.0%	0	0.0%	0	0.0%	
18.1 - 21.0 °C	0	0.0%	0	0.0%	0	0.0%	
21.1 - 24.0 °C	0	0.0%	0	0.0%	0	0.0%	
24.1 - 27.0 °C	0	0.0%	0	0.0%	0	0.0%	
27.1 - 30.0 °C	0	0.0%	0	0.0%	0	0.0%	
30.1 - 50.0 °C	0	0.0%	0	0.0%	0	0.0%	
SKUPAJ:	1487	100%	743	100%	31	100%	

RELATIVNA VLAGA V ZRAKU

RAZREDI PORAZDELITVE	30	MIN	CELE	URE	DNEVI		
0.0 - 20.0	6	0.4%	3	0.4%	0	0.0%	
20.1 - 30.0	30	2.0%	14	1.9%	0	0.0%	
30.1 - 40.0	73	4.9%	37	5.0%	1	3.2%	
40.1 - 50.0	53	3.6%	26	3.5%	1	3.2%	
50.1 - 60.0	85	5.7%	45	6.1%	1	3.2%	
60.1 - 70.0	109	7.3%	54	7.3%	5	16.1%	
70.1 - 80.0	171	11.5%	82	11.0%	3	9.7%	
80.1 - 90.0	129	8.7%	66	8.9%	4	12.9%	
90.1 - 100.0	831	55.9%	416	56.0%	16	51.6%	
SKUPAJ:	1487	100%	743	100%	31	100%	



2.9 MESEČNI PREGLED HITROSTI IN SMERI VETRA - FIGOVEC

NAROČNIK MERITEV : Mestna občina Ljubljana
LOKACIJA MERITEV : FIGOVEC
ČAS MERITEV : DECEMBER 2003

RAZPOLOŽLJIVIH POLURNIH PODATKOV 1487 100%

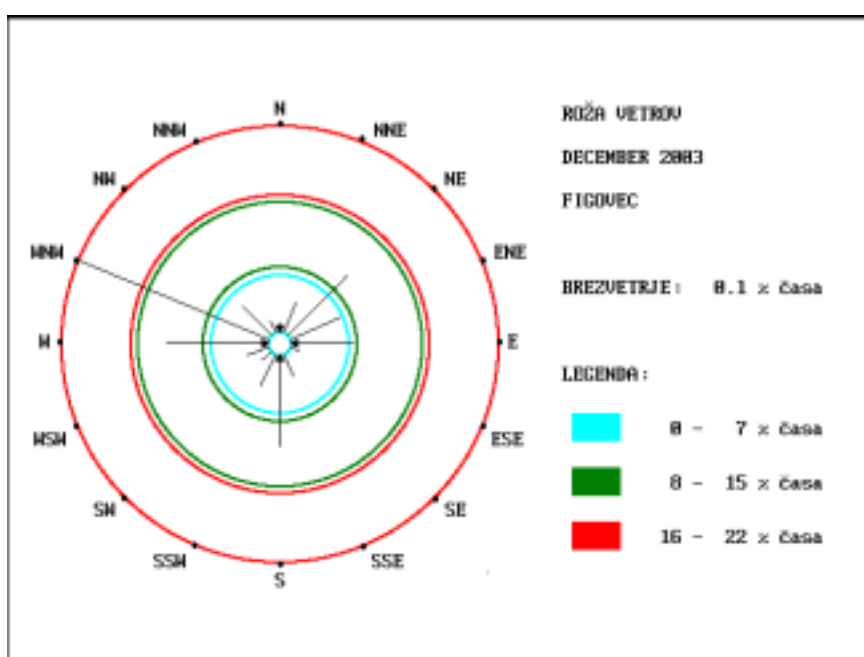
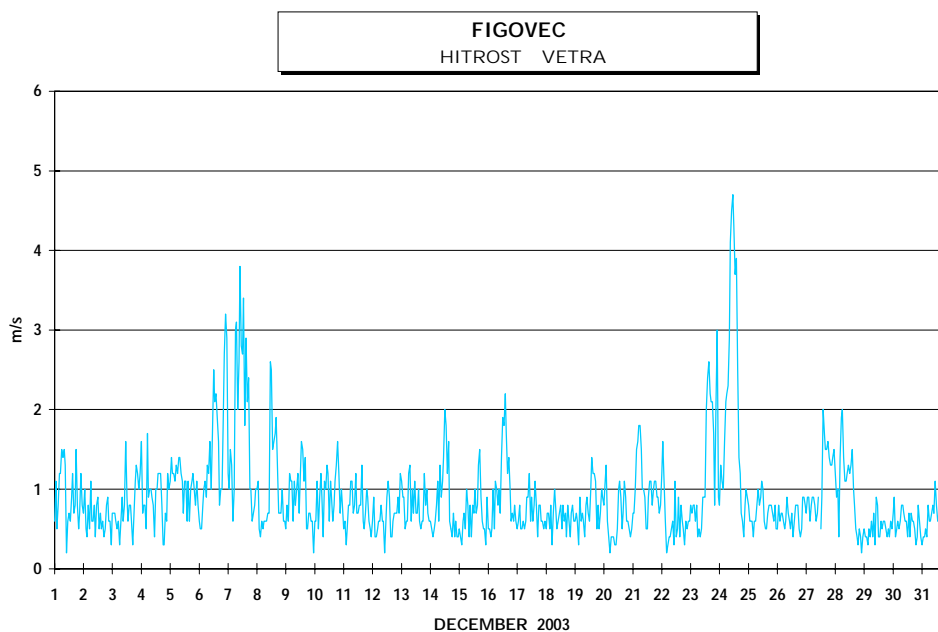
MAKSIMALNA POLURNA HITROST VETRA 4,8 m/s
 MAKSIMALNA URNA HITROST VETRA 4,7 m/s
 MINIMALNA POLURNA HITROST VETRA 0 m/s
 MINIMALNA URNA HITROST VETRA 0,2 m/s

SREDNJA MESEČNA HITROST VETRA 0,9 m/s

ODVISNOST SMERI OD HITROSTI VETRA

CALMA (0.0-0.1 m/s) : 2

OD	0,1	0,21	0,51	0,76	1,1	1,6	2,1	3,1	5,1	7,1	10,1	m/s	PRO
DO	0,2	0,5	0,75	1	1,5	2	3	5	7	10	Σ	MIL
N	2	24	3	1	0	0	0	0	0	0	0	30	20
NNE	4	34	21	6	0	0	0	0	0	0	0	65	44
NE	4	31	28	48	34	0	0	0	0	0	0	145	98
ENE	4	13	21	40	20	2	0	0	0	0	0	100	67
E	2	3	11	13	25	7	32	20	0	0	0	113	76
ESE	1	5	6	6	7	4	3	0	0	0	0	32	22
SE	2	3	0	4	6	4	0	0	0	0	0	19	13
SSE	0	3	3	9	29	10	1	0	0	0	0	55	37
S	0	18	27	59	40	8	5	1	0	0	0	158	106
SSW	2	39	24	5	0	0	0	0	0	0	0	70	47
SW	3	28	6	0	0	0	0	0	0	0	0	37	25
WSW	4	40	8	1	0	0	0	0	0	0	0	53	36
W	4	41	50	27	29	16	2	0	0	0	0	169	114
WNW	3	41	82	116	57	23	4	0	0	0	0	326	220
NW	8	38	21	9	0	1	0	0	0	0	0	77	52
NNW	3	31	1	1	0	0	0	0	0	0	0	36	24
SUMA	46	392	312	345	247	75	47	21	0	0	0	1485	1000



2.10 MESEČNI PREGLED IMISIJ HRUPA

NAROČNIK MERITEV : Mestna občina Ljubljana
LOKACIJA MERITEV : FIGOVEC
ČAS MERITEV : DECEMBER 2003

RAZPOLOŽLJIVOST PODATKOV

RAZPOLOŽLJIVIH POLURNIH PODATKOV 1488 100%

URNA RAVEN HRUPA

MAKSIMALNA URNA RAVEN HRUPA (07:00 22.12.2003) 81 dBA
 MINIMALNA URNA RAVEN HRUPA (03:00 15.12.2003) 58 dBA

MERITVE SO POTEKALE V OBMOČJU, KI SPADA V III. STOPNJO VARSTVA PRED HRUPOM

DNEVNA RAVEN HRUPA

MAKSIMALNA DNEVNA RAVEN HRUPA (22.12.2003) 77 dBA
 MINIMALNA DNEVNA RAVEN HRUPA (07.12.2003) 69 dBA
 ŠTEVILO PREKORAČITEV MEJNE DNEVNE RAVNI (MDR) HRUPA (NAD 60 dBA) 31
 ŠTEVILO PREKORAČITEV KRITIČNE DNEVNE RAVNI (KDR) HRUPA (NAD 69 dBA) 25

NOČNA RAVEN HRUPA

MAKSIMALNA NOČNA RAVEN HRUPA (20.12.2003) 80 dBA
 MINIMALNA NOČNA RAVEN HRUPA (15.12.2003) 63 dBA
 ŠTEVILO PREKORAČITEV MEJNE NOČNE RAVNI (MNR) HRUPA (NAD 50 dBA) 31
 ŠTEVILO PREKORAČITEV KRITIČNE NOČNE RAVNI (KNR) HRUPA (NAD 59 dBA) 31

RAZREDI PORAZDELITVE	URNE RAVNI		DNEVNE RAVNI		NOČNE RAVNI	
0 - 50 dBA	0	0.0%	0	0.0%	0	0.0%
50 - 55 dBA	0	0.0%	0	0.0%	0	0.0%
55 - 60 dBA	5	0.7%	0	0.0%	0	0.0%
60 - 65 dBA	121	16.3%	0	0.0%	6	19.4%
65 - 70 dBA	465	62.5%	6	19.4%	20	64.5%
70 - 75 dBA	147	19.8%	24	77.4%	2	6.5%
75 - 80 dBA	3	0.4%	1	3.2%	2	6.5%
80 - 85 dBA	3	0.4%	0	0.0%	1	3.2%
85 - 90 dBA	0	0.0%	0	0.0%	0	0.0%
90 - 130 dBA	0	0.0%	0	0.0%	0	0.0%
SKUPAJ:	744	100.0%	31	100.0%	31	100.0%

