



ELEKTROINŠTITUT MILAN VIDMAR

Inštitut za elektrogospodarstvo in elektroindustrijo
Ljubljana
Oddelek za okolje

**MESEČNA ANALIZA REZULTATOV OM KAKOVOSTI
ZUNANJEGA ZRAKA RAVENSKA VAS –
ZASELEK ZELENA TRAVA**

NOVEMBER 2013

EKO 6056

Ljubljana, DECEMBER 2013



ELEKTROINŠTITUT MILAN VIDMAR

Inštitut za elektrogospodarstvo in elektroindustrijo
Ljubljana
Oddelek za okolje

Št. poročila: EKO 6056

**MESEČNA ANALIZA REZULTATOV OM KAKOVOSTI
ZUNANJEGA ZRAKA RAVENSKA VAS –
ZASELEK ZELENA TRAVA**

NOVEMBER 2013

Ljubljana, DECEMBER 2013

Direktor:

dr. Boris ŽITNIK, univ. dipl. inž. el.

Meritve kakovosti zunanjega zraka in meteoroloških parametrov so bile opravljene z merilnim sistemom Elektroinštituta Milan Vidmar. Obdelave podatkov, postopki zagotavljanja skladnosti in poročilo so bili izdelani na Elektroinštitutu Milan Vidmar v Ljubljani.

© **Elektroinštitut Milan Vidmar 2013**

Vse pravice pridržane. Nobenega dela dokumenta se brez poprejšnjega pisnega dovoljenja avtorja ne sme ponatisniti, razmnoževati, shranjevati v sistemu za shranjevanje podatkov ali prenašati v kakršnikoli obliki ali s kakršnimikoli sredstvi. Objavljanje rezultatov dovoljeno le z navedbo vira.

PODATKI O POROČILU:

Naročnik:	Lafarge Cement d.d., Trbovlje, Cementarna Trbovlje, Kolodvorska 5, 1420 Trbovlje
Št. pogodbe:	OOK-1/2013, Lafarge 2013-9
Odgovorna oseba naročnika:	Petra KAJIČ, univ. dipl. inž. kem. inž.
Št. delovnega naloga:	213 212
Št. poročila:	EKO 6056
Naslov poročila:	Mesečna analiza rezultatov obratovalnega monitoringa kakovosti zunanjega zraka; Ravenska vas – zaselek Zelena trava
Izvajalec:	Elektroinštitut Milan Vidmar Inštitut za elektrogospodarstvo in elektroindustrijo Hajdrihova 2, 1000 Ljubljana
Odgovorni nosilec naloge:	mag. Rudi VONČINA, univ. dipl. inž. el.
Poročilo izdelal-i:	Roman KOCUVAN, univ. dipl. inž. el. Marko PATERNOSTER, inž. el. energ. Tine GORJUP, rač. teh. Branka HOFER, gim. mat.
Datum izdelave:	DECEMBER 2013
Seznam prejemnikov poročila:	Lafarge Cement d.o.o. (Petra Kajič) 2 x Elektroinštitut Milan Vidmar - arhiv 1 x

Vodja oddelka:

mag. Rudi VONČINA, univ. dipl. inž. el.



IZVLEČEK:

V poročilu so podani rezultati meritev monitoringa kakovosti zunanega zraka na lokaciji Ravenska vas – Zelena trava. Meritve se nanašajo na november 2013. Vključeni so rezultati meritev kakovosti zunanega zraka: koncentracije SO₂, NO₂, NO_x, O₃, delcev PM₁₀, , benzena, toluena, M&P ksilena in meteorološke meritve.

V merjenem obdobju rezultati meritev SO₂ na lokaciji (Zelena trava 100%) sledijo cilju za letno razpoložljivost uradnih rezultatov. Zakonsko predpisana letna meja za uradne rezultate je 90%. Urna mejna vrednost v merjenem obdobju ni bila presežena. Dnevna mejna vrednost v merjenem obdobju ni bila presežena.

V merjenem obdobju rezultati meritev NO₂ na lokaciji (Zelena trava 100%) sledijo cilju za letno razpoložljivost uradnih rezultatov. Zakonsko predpisana letna meja za uradne rezultate je 90%. Urna mejna vrednost v merjenem obdobju ni bila presežena.

V merjenem obdobju rezultati meritev NO_x na lokaciji (Zelena trava 100%) sledijo cilju za letno razpoložljivost uradnih rezultatov. Zakonsko predpisana letna meja za uradne rezultate je 90%.

V merjenem obdobju rezultati meritev delcev PM₁₀ na lokaciji (Zelena trava 93%) sledijo cilju za letno razpoložljivost uradnih rezultatov. Zakonsko predpisana letna meja za uradne rezultate je 90%. Dnevna mejna vrednost v merjenem obdobju ni bila presežena.

V merjenem obdobju rezultati meritev benzen na lokaciji (Zelena trava 93%) sledijo cilju za letno razpoložljivost uradnih rezultatov. Zakonsko predpisana letna meja za uradne rezultate je 90%.

V merjenem obdobju rezultati meritev toluen na lokaciji (Zelena trava 99%) sledijo cilju za letno razpoložljivost uradnih rezultatov. Zakonsko predpisana letna meja za uradne rezultate je 90%.

V merjenem obdobju rezultati meritev M & P ksilen na lokaciji (Zelena trava 95%) sledijo cilju za letno razpoložljivost uradnih rezultatov. Zakonsko predpisana letna meja za uradne rezultate je 90%.



KAZALO VSEBINE

1.	UVOD	9
1.1	KAKOVOST ZUNANJEGA ZRAKA.....	9
1.1.1	ZAKONSKE OSNOVE.....	9
1.1.2	MERILNA MREŽA, LOKACIJE MERILNIH MEST IN OPREMA	9
1.1.3	NABOR MERITEV, SKLADNOST MERILNE TEHNIKE IN KAKOVOST MERITEV	10
1.1.4	MEJNE VREDNOSTI MERJENIH PARAMETROV	11
1.2	METEOROLOGIJA.....	13
1.2.1.	ZAKONSKE OSNOVE.....	13
1.2.2.	MERILNA MREŽA, LOKACIJE MERILNIH MEST IN OPREMA	13
1.2.3.	NABOR MERITEV, SKLADNOST MERILNE TEHNIKE IN KAKOVOST MERITEV	14
2.	REZULTATI MERITEV.....	15
2.1	Meritve kakovosti zraka	15
2.1.1	Pregled koncentracij v zraku: SO ₂ – Ravenska vas - Zelena trava	17
2.1.2	Pregled koncentracij v zraku: NO ₂ – Ravenska vas – Zelena trava	20
2.1.3	Pregled koncentracij v zraku: NO _x – Ravenska vas – Zelena trava	23
2.1.4	Pregled koncentracij v zraku: benzen – Ravenska vas – Zelena trava.....	26
2.1.5	Pregled koncentracij v zraku: toluen – Ravenska vas – Zelena trava	29
2.1.6	Pregled koncentracij v zraku: M&P ksilen – Ravenska vas – Zelena trava	32
2.1.7	Pregled koncentracij v zraku: PM ₁₀ – Ravenska vas – Zelena trava	35
2.2	Meteorološke meritve	36
2.2.1	Pregled temperature in relativne vlage v zraku – Ravenska vas – Zelena trava	36
2.2.2	Pregled hitrosti in smeri vetra – Ravenska vas – Zelena trava	39
3.	ZAKLJUČEK	41



1. UVOD

S sprejetjem Zakona o varstvu okolja (ZVO-1, Ur.l. RS, št. 41/2004 s spremembami) v letu 2004 je bil vzpostavljen pravni red za spodbujanje in usmerjanje takšnega družbenega razvoja, ki omogoča dolgoročne pogoje za človekovo zdravje, počutje in kakovost njegovega življenja ter ohranjanje biotske raznovrstnosti. Med cilji tega zakona sta tudi preprečitev in zmanjšanje obremenjevanja okolja in ohranjanje ter izboljševanje kakovosti okolja. Za doseganje teh ciljev zakon predpisuje monitoring stanja okolja, kar obsega tudi monitoring kakovosti zunanjega zraka.

1.1 KAKOVOST ZUNANJEGA ZRAKA

1.1.1 ZAKONSKE OSNOVE

Monitoring kakovosti zunanjega zraka zagotavlja država, dolžni pa so ga izvajati tudi povzročitelji obremenitve zunanjega zraka, ki morajo pri opravljanju svoje dejavnosti v sklopu obratovalnega monitoringa, zagotavljati tudi monitoring stanja okolja, oziroma monitoring kakovosti zunanjega zraka. Onesnaževanje zunanjega zraka je neposredno ali posredno vnašanje snovi ali energije v zrak in je posledica človekove dejavnosti, ki lahko škoduje okolju, človekovemu zdravju ali pa na kakšen način posega v lastninsko pravico. Monitoring kakovosti zunanjega zraka zaradi tovrstnega vnašanja obsega spremljanje in nadzorovanje stanja onesnaženosti zraka s sistematičnimi meritvami ali drugimi metodami in z njimi povezanimi postopki. Način spremljanja in nadzorovanja je predpisan v podzakonskih aktih – uredbah in pravilniku: Uredbi o kakovosti zunanjega zraka (Ur. l. RS št. 9/11), Uredbi o arzeniu, kadmiju, živem srebru, niklju in policikličnih aromatskih ogljikovodikih v zunanjem zraku (Ur.l. RS 56/06) in Pravilniku o ocenjevanju kakovosti zunanjega zraka (Ur. l. RS, št. 55/11). Ti predpisi so bili sprejeti na podlagi Zakona o varstvu okolja (ZVO, Ur. l. RS, št. 32/93; ZVO-1, Ur. l. RS, št. 41/2004 s spremembami). V letu 2007 je bila sprejeta tudi Uredba o emisiji snovi v zrak iz nepremičnih virov onesnaževanja (Ur. l. RS 31/07 s spremembami), ki povzročiteljem obremenitve zunanjega zraka med drugim predpisuje zahteve v zvezi z ocenjevanjem kakovosti zraka na območju vrednotenja obremenitve zunanjega zraka.

Z vstopom Slovenije v Evropsko unijo pa so postale obvezujoče tudi Direktive Evropske unije s področja kakovosti zunanjega zraka, ki jih Slovenija privzema v svojo zakonodajo: Direktiva Sveta 1996/62/ES o presoji in upravljanju kakovosti zunanjega zraka, Direktiva Sveta 2002/3/ES o ozonu v zunanjem zraku, Direktiva Sveta 1999/30/ES o mejnih vrednostih žveplovega dioksida, dušikovega dioksida in dušikovih oksidov, trdnih delcev in svinca v zunanjem zraku in Direktiva Sveta 2000/69/ES o mejnih vrednostih benzena in ogljikovega monoksida v zunanjem zraku in Direktiva 2004/107/ES o arzeniu, kadmiju, živem srebru, niklju in policikličnih aromatskih ogljikovodikih v zunanjem zraku ter najnovejša Direktiva 2008/50/ES Evropskega parlamenta in sveta o kakovosti zunanjega zraka in čistejšem zraku za Evropo (Ur. l. EU, L1/52/11, 2008), ki je 11. junija 2010 razveljavila predhodno navedene direktive. Direktiva 2004/107/ES o arzeniu, kadmiju, živem srebru, niklju in policikličnih aromatskih ogljikovodikih v zunanjem zraku ostaja po tem datumu še v veljavi.

1.1.2 MERILNA MREŽA, LOKACIJE MERILNIH MEST IN OPREMA

Monitoring kakovosti zunanjega zraka se v okolici Lafarge Cement d.d. izvaja od konca leta 2004. Meritve kakovosti zraka se izvajajo v sklopu monitoringa kakovosti zunanjega zraka Lafarge Cement d.o.o. na lokaciji Ravenska vas – zaselek Zelena trava. Z avtomatsko merilno postajo (AMP) upravlja osebje Elektroinštituta Milan Vidmar Ljubljana, Hajdrihova ulica 2. Postopke za izvajanje meritev in QA/QC postopke predpisuje Elektroinštitut Milan Vidmar Ljubljana, ki izdeluje tudi končno obdelavo rezultatov meritev in potrdi njihovo veljavnost.

Koordinate merilne postaje:

Merilna postaja	Nadmorska višina	GKKY	GKKX
Ravenska vas - Zelena trava	467 m	502393	109693



Slika: Lokacija AMP Ravenska vas – Zelena trava. Vir: Geopedia (www.geopedia.si)

V monitoringu kakovosti zunanjega zraka je uporabljena merilna oprema, ki je skladna z referenčnimi merilnimi metodami. Meritve kakovosti zraka se opravljajo po naslednjih standardnih preskusnih metodah:

- SIST EN 14212:2005: Standardna metoda za določanje koncentracije žveplovega dioksida z ultravijolično fluorescenco.
- SIST EN 14211:2005: Standardna metoda za določanje koncentracije dušikovega dioksida in dušikovega oksida s kemiluminiscenco,
- SIST EN 12341:2000: Določevanje frakcije PM₁₀ lebdečih trdnih delcev; Referenčna metoda in terenski preskusni postopek za potrditev ustreznosti merilnih metod,
- SIST EN 14662-3:2005 – Kakovost zunanjega zraka – Standardna metoda za določanje koncentracije benzena – 3. del: Avtomatsko vzorčenje s prečrpavanjem in določanje s plinsko kromatografijo na kraju samem (in situ).

1.1.3 NABOR MERITEV, SKLADNOST MERILNE TEHNIKE IN KAKOVOST MERITEV

Nabor merjenih parametrov kakovosti zunanjega zraka v avtomatski merilni postaji:

Naziv postaje	Parametri kakovosti zraka								
	SO ₂	NO ₂	NO _x	PM ₁₀	Benzen	Toluen	M&P ksilen	Etilbenzen	O-ksilen
Ravenska vas – Zelena trava	✓	✓	✓	✓	✓	✓	✓		

Ustreznost meritev kakovosti zunanjega zraka se potrjuje s sprotnim nadzorom stanja merilne opreme in uporabnostjo merilnih rezultatov. Zagotavljanje kakovosti rezultatov je skladno s prilogo 1 Pravilnika o ocenjevanju kakovosti zunanjega zraka (Ur.l. RS, št. 55/11 s spremembami).

1.1.4 MEJNE VREDNOSTI MERJENIH PARAMETROV

V skladu z **Zakonom o varstvu okolja** (Ur. l. RS, št. 41/04 s spremembami) je na območju Republike Slovenije v veljavi **Uredba o kakovosti zunanjega zraka** (Ur. l. RS, št. 9/11), ki določa normative za vrednotenje kakovosti zraka spodnjih plasti atmosfere.

Legenda uporabljenih kratic zakonsko predpisanih koncentracij v poročilu:

kratica	pomen
MVU	urna mejna vrednost
MVD	dnevna mejna vrednost
AV	alarmna vrednost
OV	opozorilna vrednost
VZL	ciljna vrednost za varovanje zdravja ljudi
AOT40	parameter izražen v $(\mu\text{g}/\text{m}^3)\cdot\text{h}$, izračunan za določeno obdobje kot vsota razlik med urnimi koncentracijami, ki presegajo $80 \mu\text{g}/\text{m}^3$ in so izmerjene med 8. in 20. uro ter vrednostjo $80 \mu\text{g}/\text{m}^3$ urnih koncentracij

Predpisane mejne vrednosti za posamezne snovi v zraku so:

Mejne in alarmne vrednosti ter kritične vrednosti za varstvo rastlin za žveplov dioksid:

časovni interval povprečenja	mejna vrednost ($\mu\text{g}/\text{m}^3$)	alarmna vrednost ($\mu\text{g}/\text{m}^3$)
1 ura	350 (ne sme biti presežena več kot 24-krat v koledarskem letu)	-
3-urni interval	-	500
1 dan	125 (ne sme biti presežena več kot 3-krat v koledarskem letu)	-
časovni interval povprečenja	kritična vrednost ($\mu\text{g}/\text{m}^3$)	sprejemljivo preseganje ($\mu\text{g}/\text{m}^3$)
zimski čas od 1. oktobra do 31. marca	20	-
koledarsko leto	20	-

Mejne in alarmne vrednosti za dušikov dioksid ter kritična vrednost za varstvo rastlin za dušikove okside:

časovni interval povprečenja	mejna vrednost ($\mu\text{g}/\text{m}^3$)	alarmna vrednost ($\mu\text{g}/\text{m}^3$)
1 ura	200 (velja za NO_2) (ne sme biti presežena več kot 18-krat v koledarskem letu)	-
3-urni interval	-	400 (velja za NO_2)
koledarsko leto	40 (velja za NO_2)	-
časovni interval povprečenja	kritična vrednost ($\mu\text{g}/\text{m}^3$)	sprejemljivo preseganje ($\mu\text{g}/\text{m}^3$)
koledarsko leto	30 (velja za NO_x)	-

Opomba: Od leta 2010, vključno z njim, za dušikov dioksid ni sprejemljivega preseganja

Mejne vrednosti za delce PM₁₀:

časovni interval povprečenja	mejna vrednost ($\mu\text{g}/\text{m}^3$)	sprejemljivo preseganje ($\mu\text{g}/\text{m}^3$)*
1 dan	50 (ne sme biti presežena več kot 35-krat v koledarskem letu)	25
Koledarsko leto	40	10

* - Za izvajanje drugega odstavka 17. člena Uredbe o kakovosti zunanjega zraka

Mejne vrednosti za benzen:

časovni interval povprečenja	mejna vrednost ($\mu\text{g}/\text{m}^3$)
Koledarsko leto	5

1.2 METEOROLOGIJA

1.2.1. ZAKONSKE OSNOVE

V letu 2006 je bil sprejet Zakon o meteorološki dejavnosti (ZMetD) (Ur.l. RS, št. 49/06), ki ureja opravljanje meteorološke dejavnosti, državno mrežo meteoroloških postaj, pogoje za registracijo meteorološke postaje, uporabo meteoroloških podatkov in druge, z meteorološko dejavnostjo povezane zadeve. Zakon obravnava tudi opravljanje meteorološke dejavnosti na avtomatskih meteoroloških postajah, na katerih elektronske naprave samodejno merijo, shranjujejo in pošiljajo podatke meteorološkega opazovanja v zbirke podatkov, kakršne so tudi v AMP Ravenska vas – Zelena trava.

1.2.2. MERILNA MREŽA, LOKACIJE MERILNIH MEST IN OPREMA

Meteorološke meritve se na lokaciji Ravenska vas – Zelena trava izvajajo skupaj z meritvami kakovosti zraka. Merilni sistem upravlja osebje Elektroinštituta Milan Vidmar, Hajdrihova ulica 2, Ljubljana. Postopke za izvajanje meritev in QA/QC postopke je prav tako predpisal Elektroinštitut Milan Vidmar, ki izdeluje tudi končno obdelavo rezultatov meritev in potrdi njihovo veljavnost.

Koordinate meteorološke merilne postaje:

Merilna postaja	Nadmorska višina	GKKY	GKKX
Ravenska vas - Zelena trava	467 m	502393	109693



Slika: Lokacija AMP Ravenska vas – Zelena trava. Vir: Geopedia

Meritve meteoroloških parametrov se izvajajo po naslednjih merilnih principih:

- Merjenje smeri in hitrosti vetra je izvedeno z ultrazvočnim anemometrom na višini 10 m. Merilnik meri vrednosti trodimenzionalnega vektorja hitrosti vetra. Vektor se določa na podlagi meritve časa preleta zvoka na treh ustrezno postavljenih poteh. Sistem na ta način združuje meritev hitrosti in smeri vetra brez mehansko vrtljivih senzorjev.
- Merjenje temperature zraka je izvedeno z aspiriranim dajalnikom temperature s termolinearnim termistorskim vezjem.
- Merjenje relativne vlažnosti zraka je izvedeno s kapacitivnim dajalnikom, ki s pomočjo elektronskega vezja linearizira in ojača spremembe vlage v zraku ter jih pretvori v ustrezen analogen električni izhodni signal.

1.2.3. NABOR MERITEV, SKLADNOST MERILNE TEHNIKE IN KAKOVOST MERITEV

Nabor merjenih parametrov meteoroloških meritev v avtomatski merilni postaji Ravenska vas – Zelena trava:

Naziv postaje	Meteorološki parametri		
	Temperatura zraka	Smer in hitrost vetra	Relativna vlaga
Ravenska vas – Zelena trava	✓	✓	✓

Ustreznost meritev kakovosti zunanjega zraka se potrjuje s sprotnim nadzorom stanja merilne opreme in uporabnostjo merilnih rezultatov. Zagotavljanje kakovosti rezultatov je skladno z Zakonom o meteorološki dejavnosti (ZMetD) (Ur.l. RS, št. 49/06).

2. REZULTATI MERITEV

2.1 MERITVE KAKOVOSTI ZRAKA

Pregled preseženih vrednosti: SO₂ november 2013

	nad MVU	AV	nad MVD	podatkov
postaja	urne v.	3 urne v.	dnevne v.	%
Zelena trava	0	0	0	100

Pregled preseženih vrednosti: NO₂ november 2013

	nad MVU	AV	nad MVD	podatkov
postaja	urne v.	3 urne v.	dnevne v.	%
Zelena trava	0	0	-	100

Pregled preseženih vrednosti: delci PM₁₀ november 2013

	nad MVU	AV	nad MVD	podatkov
postaja	urne v.	3 urne v.	dnevne v.	%
Zelena trava	-	-	0	93

Pregled preseženih vrednosti: benzen november 2013

	nad MVU	AV	nad MVD	podatkov
postaja	urne v.	3 urne v.	dnevne v.	%
Zelena trava	-	-	-	93

Pregled preseženih vrednosti: toulén november 2013

	nad MVU	AV	nad MVD	podatkov
postaja	urne v.	3 urne v.	dnevne v.	%
Zelena trava	-	-	-	99

Pregled preseženih vrednosti: M & P ksilen november 2013

	nad MVU	AV	nad MVD	podatkov
postaja	urne v.	3 urne v.	dnevne v.	%
Zelena trava	-	-	-	95

Pregled preseženih vrednosti: SO₂ do november 2013

		nad MVU	AV	nad MVD	podatkov
postaja	meritve od	urne v.	3 urne v.	dnevne v.	%
Zelena trava	01.01.2013	0	0	0	96

Pregled preseženih vrednosti: NO₂ do november 2013

		nad MVU	AV	nad MVD	podatkov
postaja	meritve od	urne v.	3 urne v.	dnevne v.	%
Zelena trava	01.01.2013	0	0	-	98

Pregled preseženih vrednosti: delci PM₁₀ do november 2013

		nad MVU	AV	nad MVD	podatkov
postaja	meritve od	urne v.	3 urne v.	dnevne v.	%
Zelena trava	01.02.2010	-	-	0	88

Pregled preseženih vrednosti: benzen do november 2013

		nad MVU	AV	nad MVD	podatkov
postaja	meritve od	urne v.	3 urne v.	dnevne v.	%
Zelena trava	01.01.2013	-	-	-	95

Pregled preseženih vrednosti: toulen do november 2013

		nad MVU	AV	nad MVD	podatkov
postaja	meritve od	urne v.	3 urne v.	dnevne v.	%
Zelena trava	01.01.2013	-	-	-	91

Pregled preseženih vrednosti: M & P ksilen do november 2013

		nad MVU	AV	nad MVD	podatkov
postaja	meritve od	urne v.	3 urne v.	dnevne v.	%
Zelena trava	01.01.2013	-	-	-	43

Pregled srednjih koncentracij SO₂ (µg/m³) za 01.10.2012 - 01.04.2013

postaja	*
Zelena trava	4

Pregled srednjih koncentracij NO_x (µg/m³) za 01.01.2012 - 31.12.2012

postaja	**
Zelena trava	14

2.1.1 Pregled koncentracij v zraku: SO₂ – Ravenska vas - Zelena trava

Lokacija: Ravenska vas – Zelena trava

Obdobje meritev: 01.11.2013 do 01.12.2013

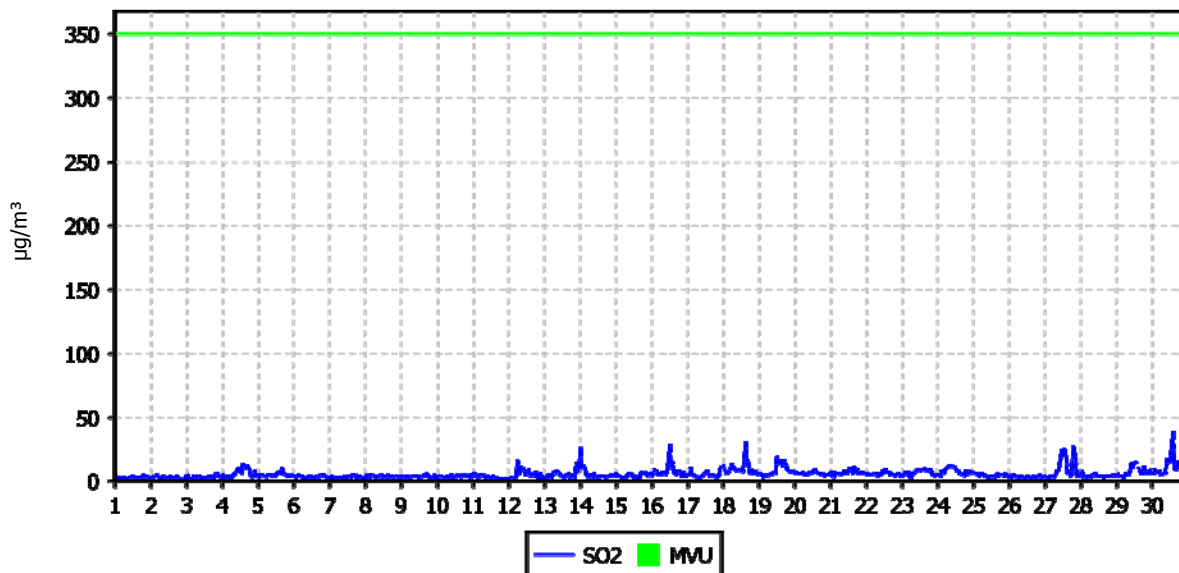
Razpoložljivih urnih podatkov:	719	100%
Maksimalna urna koncentracija:	39 µg/m ³	30.11.2013 15:00:00
Maksimalna dnevna koncentracija:	12 µg/m ³	30.11.2013
Minimalna dnevna koncentracija:	3 µg/m ³	02.11.2013
Srednja koncentracija v obdobju:	6 µg/m ³	
Število primerov urne koncentracije		
- nad MVU 350 µg/m ³ :	0	
Število primerov dnevne koncentracije		
- nad MVD 125 µg/m ³ :	0	
Št. intervalov 3 zaporednih ur nad AV 500 µg/m ³ :	0	
Percentilna vrednost		
- 98 p.v. - urnih koncentracij:	16 µg/m ³	
- 50 p.v. - dnevnih koncentracij:	5 µg/m ³	

Razredi porazdelitve	Čas. interval - URA		Čas. interval - DAN	
	št. primerov	delež - %	št. primerov	delež - %
0.0 do 1.0 µg/m ³	4	1	0	0
1.0 do 2.0 µg/m ³	20	3	0	0
2.0 do 3.0 µg/m ³	61	8	2	7
3.0 do 4.0 µg/m ³	163	23	8	27
4.0 do 5.0 µg/m ³	146	20	3	10
5.0 do 7.5 µg/m ³	187	26	10	33
7.5 do 10.0 µg/m ³	73	10	5	17
10.0 do 15.0 µg/m ³	42	6	2	7
15.0 do 20.0 µg/m ³	14	2	0	0
20.0 do 25.0 µg/m ³	3	0	0	0
25.0 do 30.0 µg/m ³	5	1	0	0
30.0 do 35.0 µg/m ³	0	0	0	0
35.0 do 40.0 µg/m ³	1	0	0	0
40.0 do 45.0 µg/m ³	0	0	0	0
45.0 do 50.0 µg/m ³	0	0	0	0
50.0 do 60.0 µg/m ³	0	0	0	0
60.0 do 70.0 µg/m ³	0	0	0	0
70.0 do 80.0 µg/m ³	0	0	0	0
80.0 do 90.0 µg/m ³	0	0	0	0
90.0 do 100.0 µg/m ³	0	0	0	0
100.0 do 9999.0 µg/m ³	0	0	0	0
SKUPAJ:	719	100	30	100

URNE KONCENTRACIJE - SO₂

Zelena trava

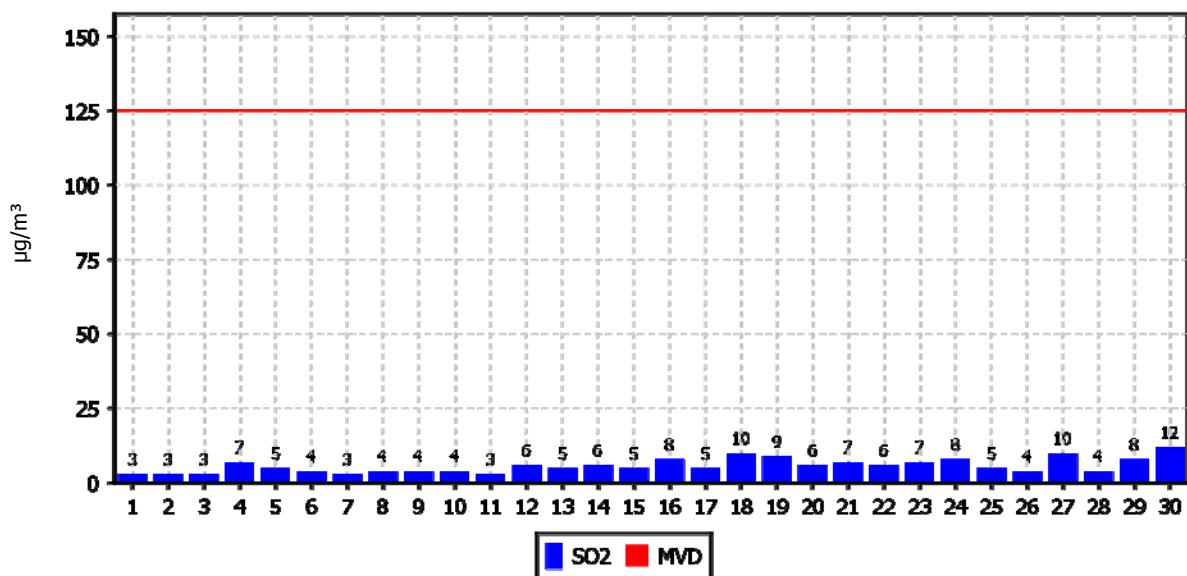
01.11.2013 do 01.12.2013



DNEVNE KONCENTRACIJE - SO₂

Zelena trava

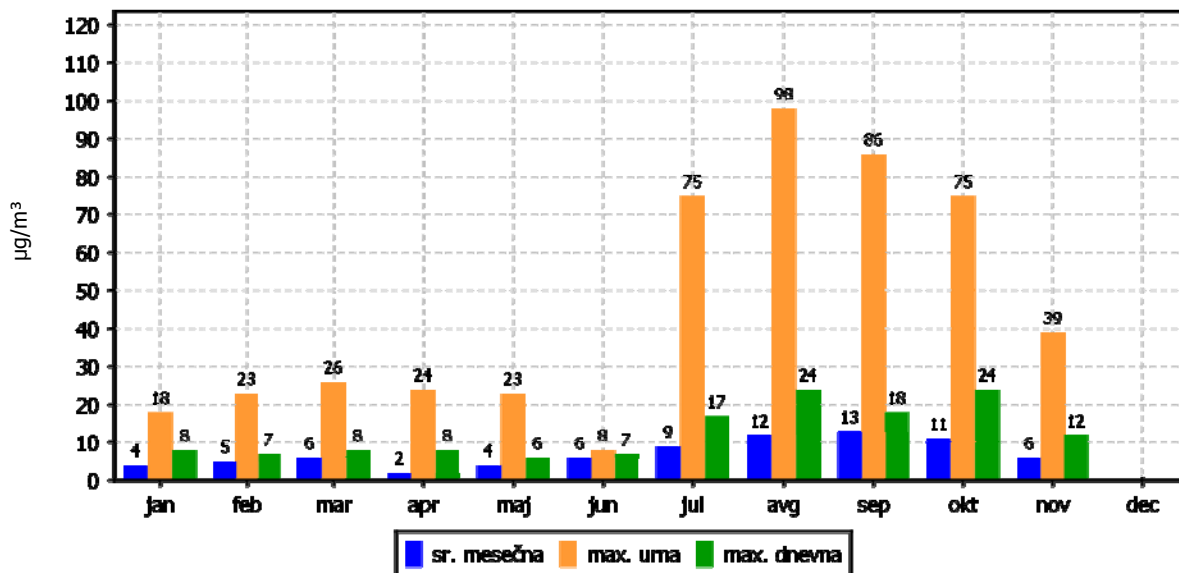
01.11.2013 do 01.12.2013



KONCENTRACIJE - SO₂

Zelena trava

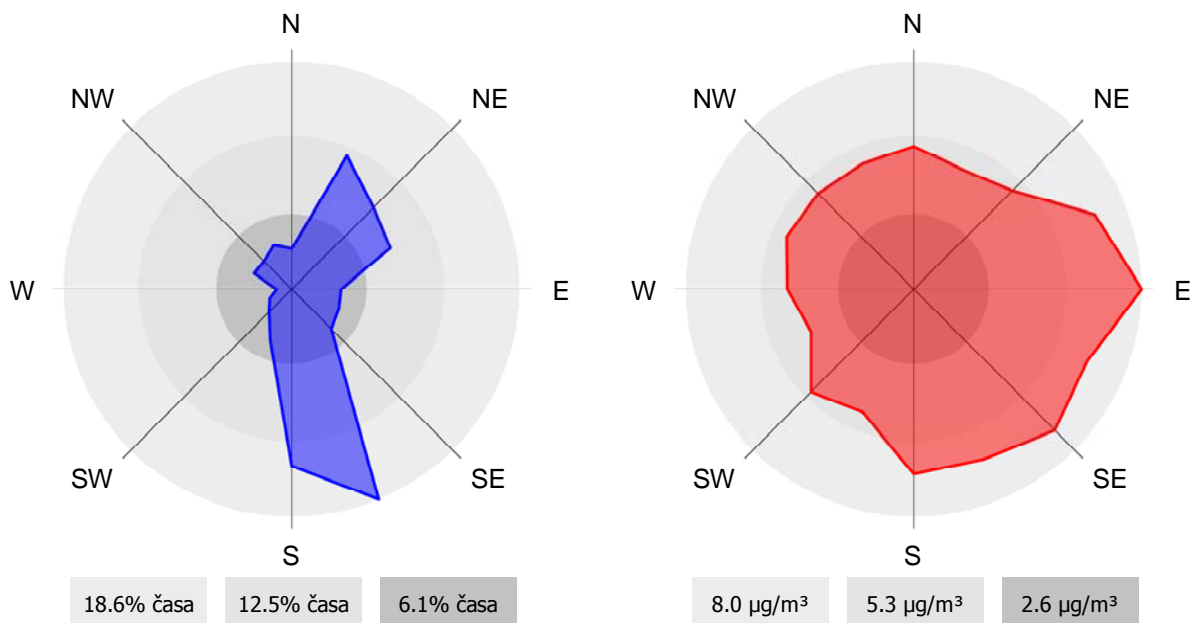
01.01.2013 do 01.01.2014



ROŽI VETROV IN ONESNAŽENJA

Zelena trava

01.11.2013 do 01.12.2013



2.1.2 Pregled koncentracij v zraku: NO₂ – Ravenska vas – Zelena trava

Lokacija: Ravenska vas – Zelena trava

Obdobje meritev: 01.11.2013 do 01.12.2013

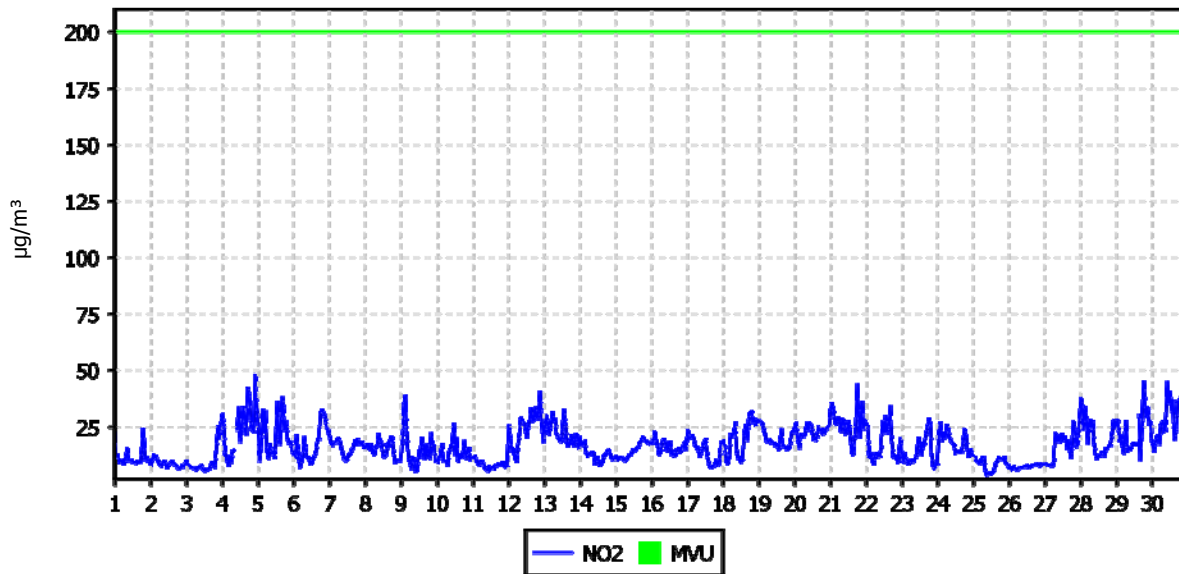
Razpoložljivih urnih podatkov:	718	100%
Maksimalna urna koncentracija:	48 µg/m ³	04.11.2013 23:00:00
Maksimalna dnevna koncentracija:	27 µg/m ³	30.11.2013
Minimalna dnevna koncentracija:	7 µg/m ³	26.11.2013
Srednja koncentracija v obdobju:	17 µg/m ³	
Število primerov urne koncentracije		
- nad MVU 200 µg/m ³ :	0	
Št. intervalov 3 zaporednih ur nad AV 400 µg/m ³ :	0	
Percentilna vrednost		
- 98 p.v. - urnih koncentracij:	36 µg/m ³	
- 50 p.v. - dnevnih koncentracij:	16 µg/m ³	

Razredi porazdelitve	Čas. interval - URA		Čas. interval - DAN	
	št. primerov	delež - %	št. primerov	delež - %
0.0 do 5.0 µg/m ³	5	1	0	0
5.0 do 10.0 µg/m ³	166	23	5	17
10.0 do 15.0 µg/m ³	176	25	6	20
15.0 do 20.0 µg/m ³	154	21	10	33
20.0 do 25.0 µg/m ³	96	13	7	23
25.0 do 30.0 µg/m ³	74	10	2	7
30.0 do 35.0 µg/m ³	25	3	0	0
35.0 do 40.0 µg/m ³	15	2	0	0
40.0 do 45.0 µg/m ³	6	1	0	0
45.0 do 50.0 µg/m ³	1	0	0	0
50.0 do 60.0 µg/m ³	0	0	0	0
60.0 do 80.0 µg/m ³	0	0	0	0
80.0 do 100.0 µg/m ³	0	0	0	0
100.0 do 120.0 µg/m ³	0	0	0	0
120.0 do 140.0 µg/m ³	0	0	0	0
140.0 do 160.0 µg/m ³	0	0	0	0
160.0 do 180.0 µg/m ³	0	0	0	0
180.0 do 200.0 µg/m ³	0	0	0	0
200.0 do 250.0 µg/m ³	0	0	0	0
250.0 do 300.0 µg/m ³	0	0	0	0
300.0 do 400.0 µg/m ³	0	0	0	0
400.0 do 9999.0 µg/m ³	0	0	0	0
SKUPAJ:	718	100	30	100

URNE KONCENTRACIJE - NO₂

Zelena trava

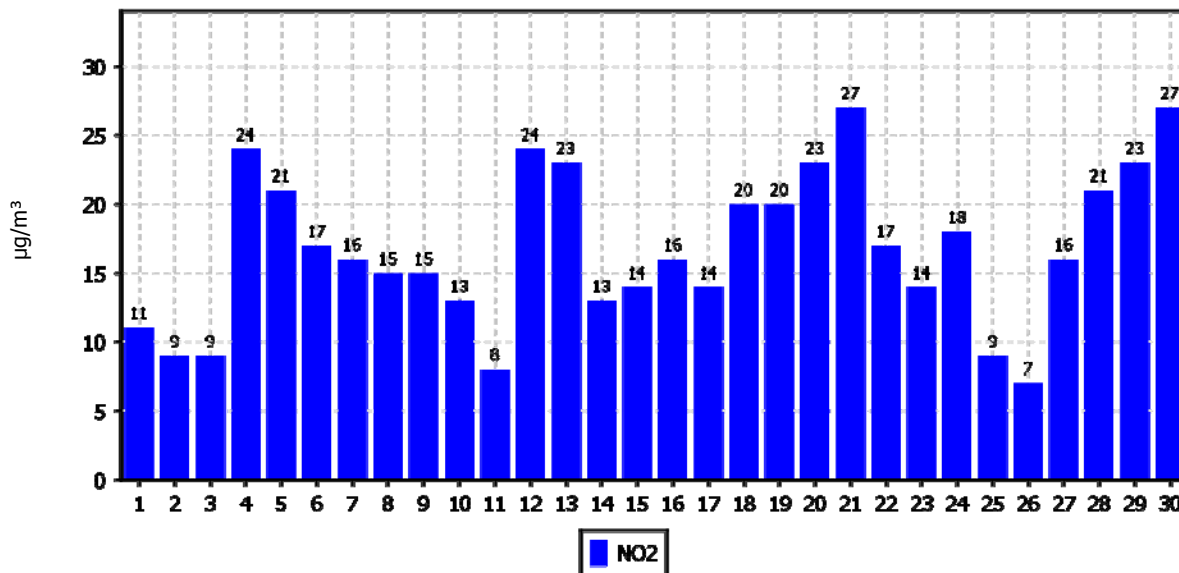
01.11.2013 do 01.12.2013



DNEVNE KONCENTRACIJE - NO₂

Zelena trava

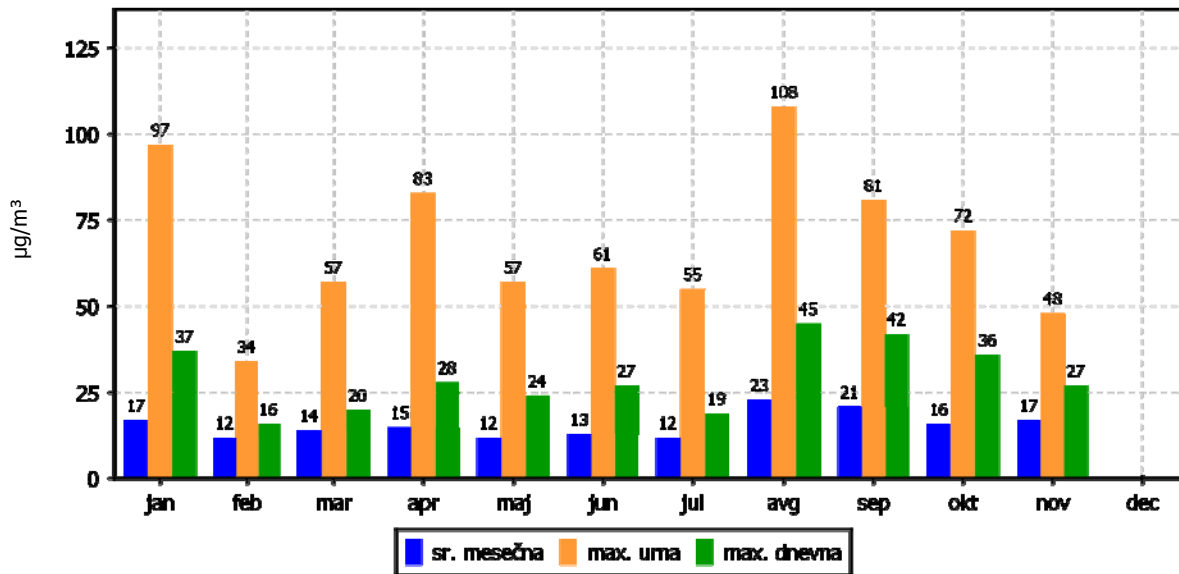
01.11.2013 do 01.12.2013



KONCENTRACIJE - NO₂

Zelena trava

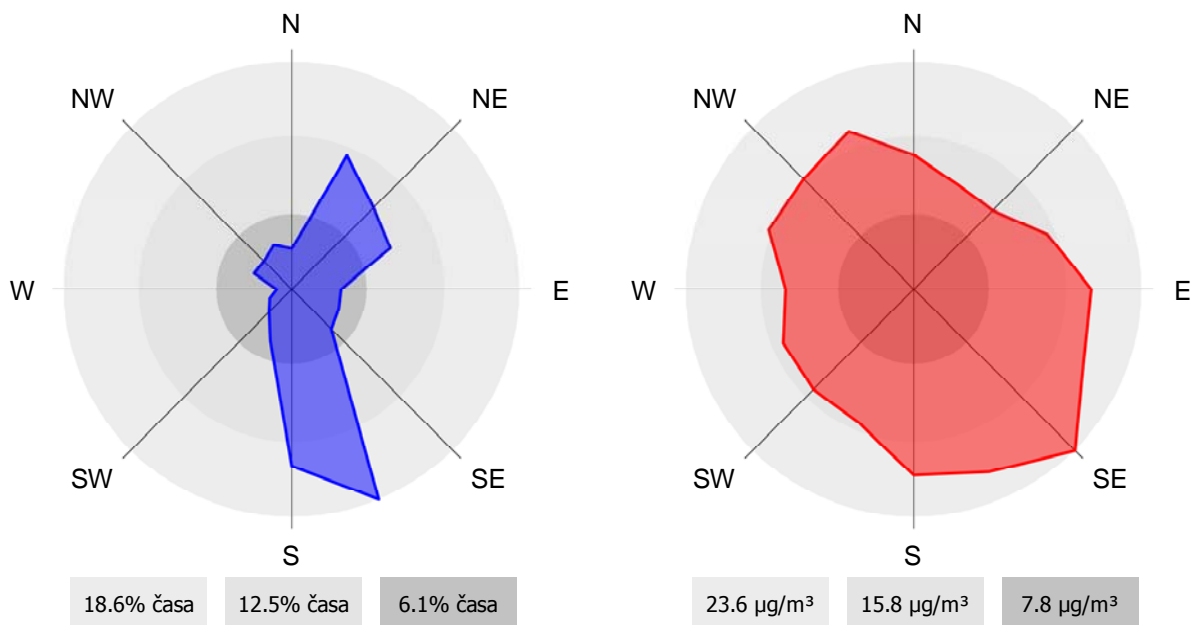
01.01.2013 do 01.01.2014



ROŽI VETROV IN ONESNAŽENJA

Zelena trava

01.11.2013 do 01.12.2013



2.1.3 Pregled koncentracij v zraku: NO_x – Ravenska vas – Zelena trava

Lokacija: Ravenska vas – Zelena trava

Obdobje meritev: 01.11.2013 do 01.12.2013

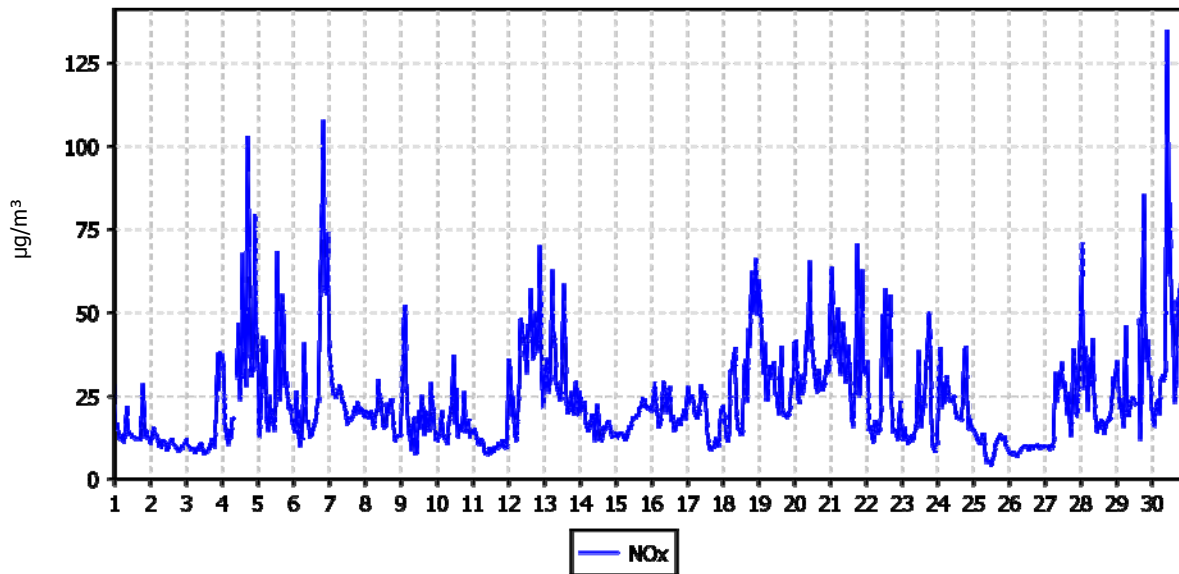
Razpoložljivih urnih podatkov:	718	100%
Maksimalna urna koncentracija:	134 µg/m ³	30.11.2013 11:00:00
Maksimalna dnevna koncentracija:	40 µg/m ³	30.11.2013
Minimalna dnevna koncentracija:	9 µg/m ³	26.11.2013
Srednja koncentracija v obdobju:	24 µg/m ³	
Percentilna vrednost		
- 98 p.v. - urnih koncentracij:	66 µg/m ³	
- 50 p.v. - dnevnih koncentracij:	21 µg/m ³	

Razredi porazdelitve	Čas. interval - URA		Čas. interval - DAN	
	št. primerov	delež - %	št. primerov	delež - %
0.0 do 5.0 µg/m ³	1	0	0	0
5.0 do 10.0 µg/m ³	81	11	1	3
10.0 do 15.0 µg/m ³	151	21	4	13
15.0 do 20.0 µg/m ³	131	18	7	23
20.0 do 25.0 µg/m ³	111	15	6	20
25.0 do 30.0 µg/m ³	71	10	2	7
30.0 do 35.0 µg/m ³	52	7	6	20
35.0 do 40.0 µg/m ³	37	5	3	10
40.0 do 45.0 µg/m ³	24	3	1	3
45.0 do 50.0 µg/m ³	18	3	0	0
50.0 do 60.0 µg/m ³	20	3	0	0
60.0 do 80.0 µg/m ³	15	2	0	0
80.0 do 100.0 µg/m ³	3	0	0	0
100.0 do 120.0 µg/m ³	2	0	0	0
120.0 do 140.0 µg/m ³	1	0	0	0
140.0 do 160.0 µg/m ³	0	0	0	0
160.0 do 180.0 µg/m ³	0	0	0	0
180.0 do 200.0 µg/m ³	0	0	0	0
200.0 do 250.0 µg/m ³	0	0	0	0
250.0 do 300.0 µg/m ³	0	0	0	0
300.0 do 400.0 µg/m ³	0	0	0	0
400.0 do 9999.0 µg/m ³	0	0	0	0
SKUPAJ:	718	100	30	100

URNE KONCENTRACIJE - NO_x

Zelena trava

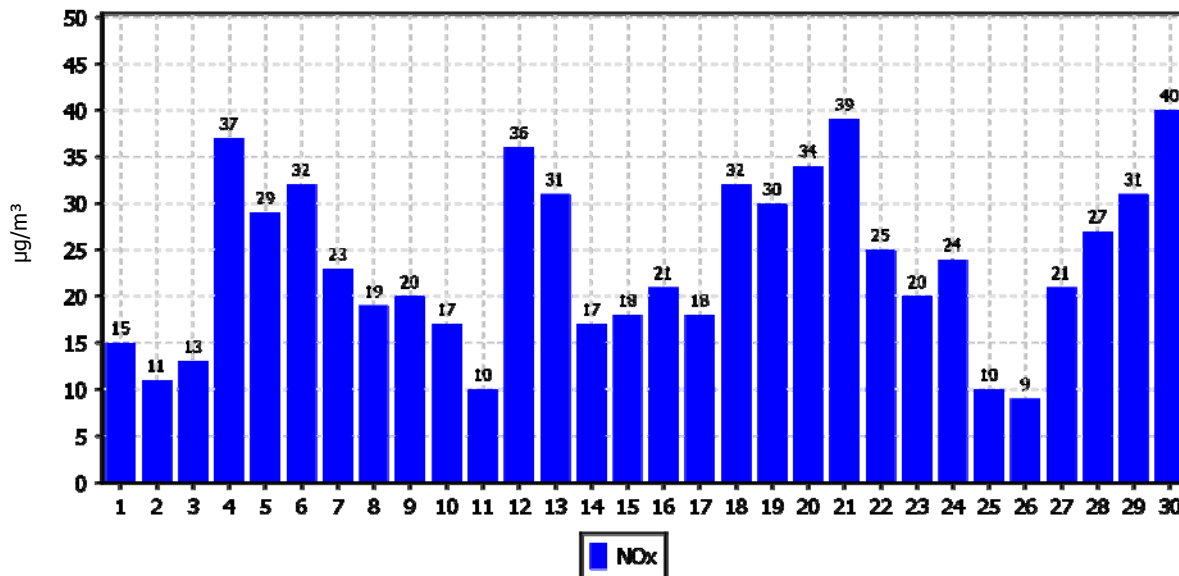
01.11.2013 do 01.12.2013



DNEVNE KONCENTRACIJE - NO_x

Zelena trava

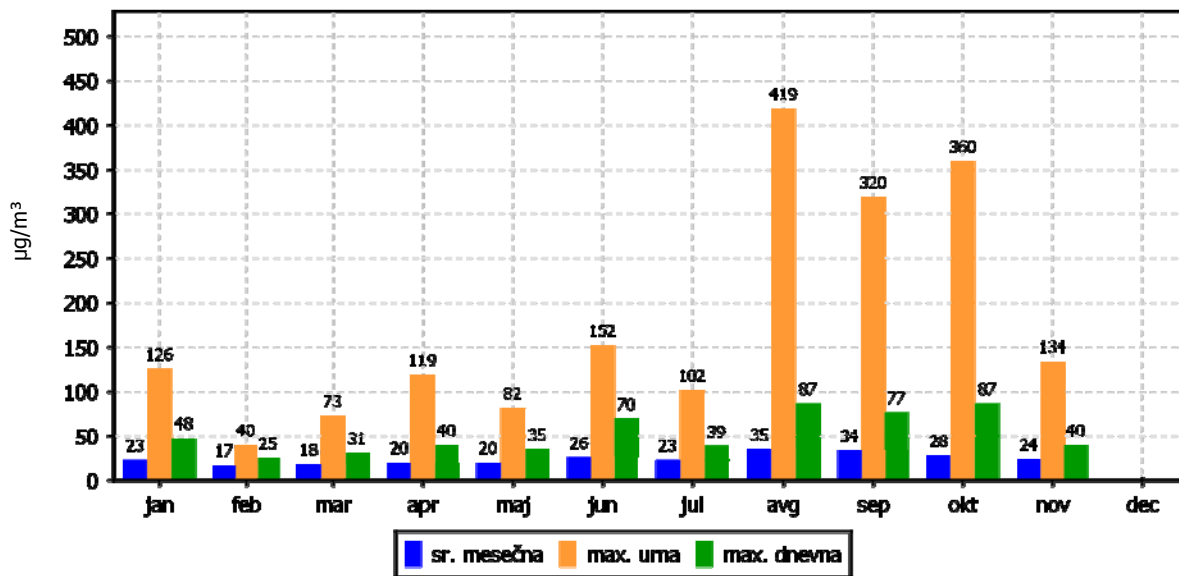
01.11.2013 do 01.12.2013



KONCENTRACIJE - NO_x

Zelena trava

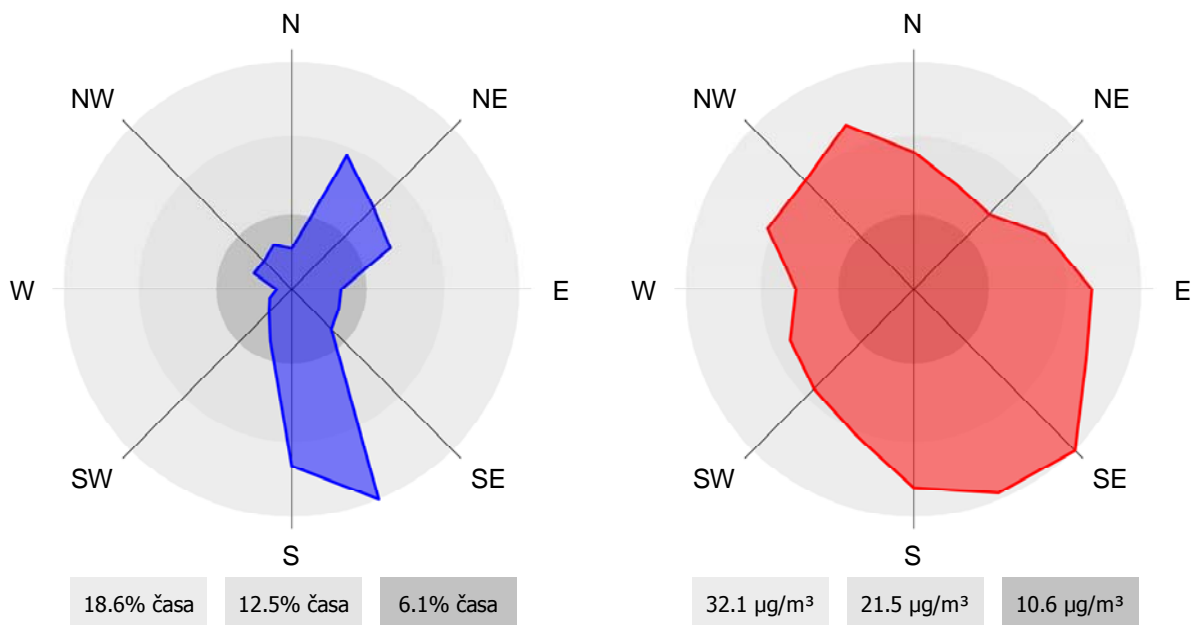
01.01.2013 do 01.01.2014



ROŽI VETROV IN ONESNAŽENJA

Zelena trava

01.11.2013 do 01.12.2013



2.1.4 Pregled koncentracij v zraku: benzen – Ravenska vas – Zelena trava

Lokacija: Ravenska vas – Zelena trava

Obdobje meritev: 01.11.2013 do 01.12.2013

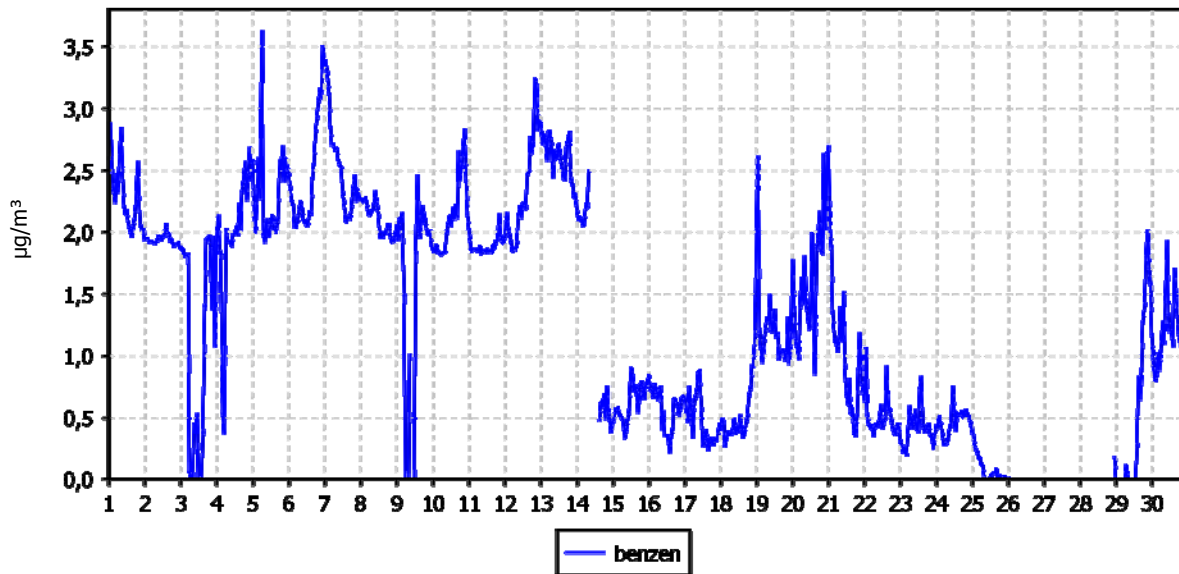
Razpoložljivih urnih podatkov:	670	93%
Maksimalna urna koncentracija:	4 µg/m ³	05.11.2013 07:00:00
Maksimalna dnevna koncentracija:	3 µg/m ³	13.11.2013
Minimalna dnevna koncentracija:	0 µg/m ³	25.11.2013
Srednja koncentracija v obdobju:	1 µg/m ³	
Percentilna vrednost		
- 90 p.v. - urnih koncentracij:	3 µg/m ³	
- 50 p.v. - dnevnih koncentracij:	1 µg/m ³	

Razredi porazdelitve	Čas. interval - URA		Čas. interval - DAN	
	št. primerov	delež - %	št. primerov	delež - %
0.0 do 0.25 µg/m ³	80	12	1	4
0.25 do 0.5 µg/m ³	97	14	3	11
0.5 do 0.75 µg/m ³	70	10	5	19
0.75 do 1.0 µg/m ³	38	6	0	0
1.0 do 2.0 µg/m ³	178	27	10	37
2.0 do 3.0 µg/m ³	196	29	8	30
3.0 do 4.0 µg/m ³	11	2	0	0
4.0 do 5.0 µg/m ³	0	0	0	0
5.0 do 10.0 µg/m ³	0	0	0	0
10.0 do 20.0 µg/m ³	0	0	0	0
20.0 do 40.0 µg/m ³	0	0	0	0
40.0 do 60.0 µg/m ³	0	0	0	0
60.0 do 80.0 µg/m ³	0	0	0	0
80.0 do 100.0 µg/m ³	0	0	0	0
100.0 do 200.0 µg/m ³	0	0	0	0
200.0 do 300.0 µg/m ³	0	0	0	0
300.0 do 400.0 µg/m ³	0	0	0	0
400.0 do 500.0 µg/m ³	0	0	0	0
500.0 do 9999.0 µg/m ³	0	0	0	0
SKUPAJ:	670	100	27	100

URNE KONCENTRACIJE - benzen

Mobilna postaja EIMV (Zelena trava)

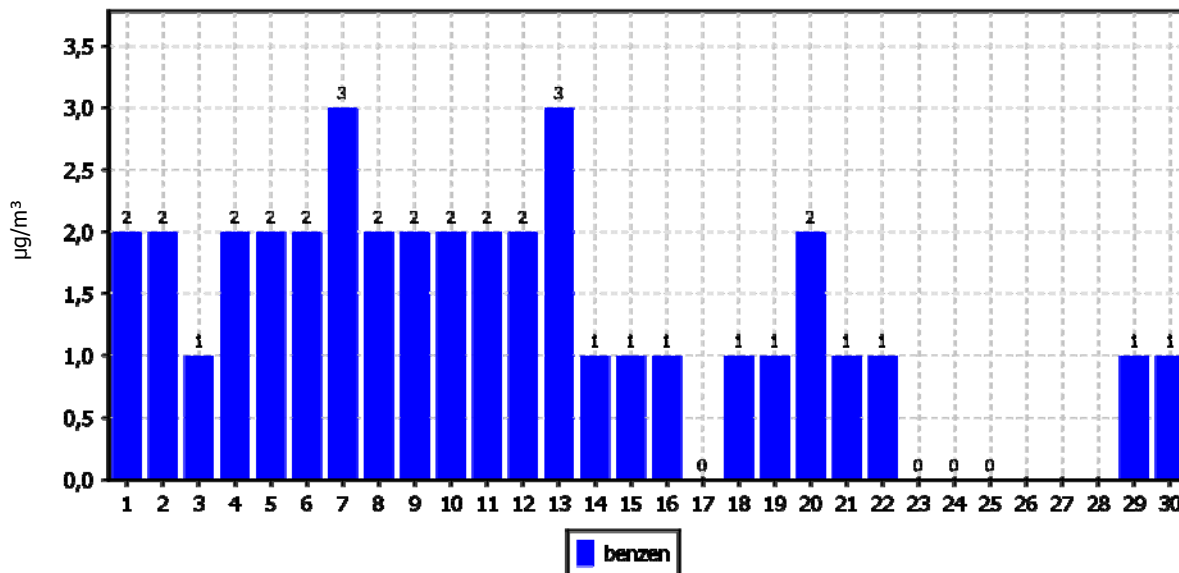
01.11.2013 do 01.12.2013



DNEVNE KONCENTRACIJE - benzen

Mobilna postaja EIMV (Zelena trava)

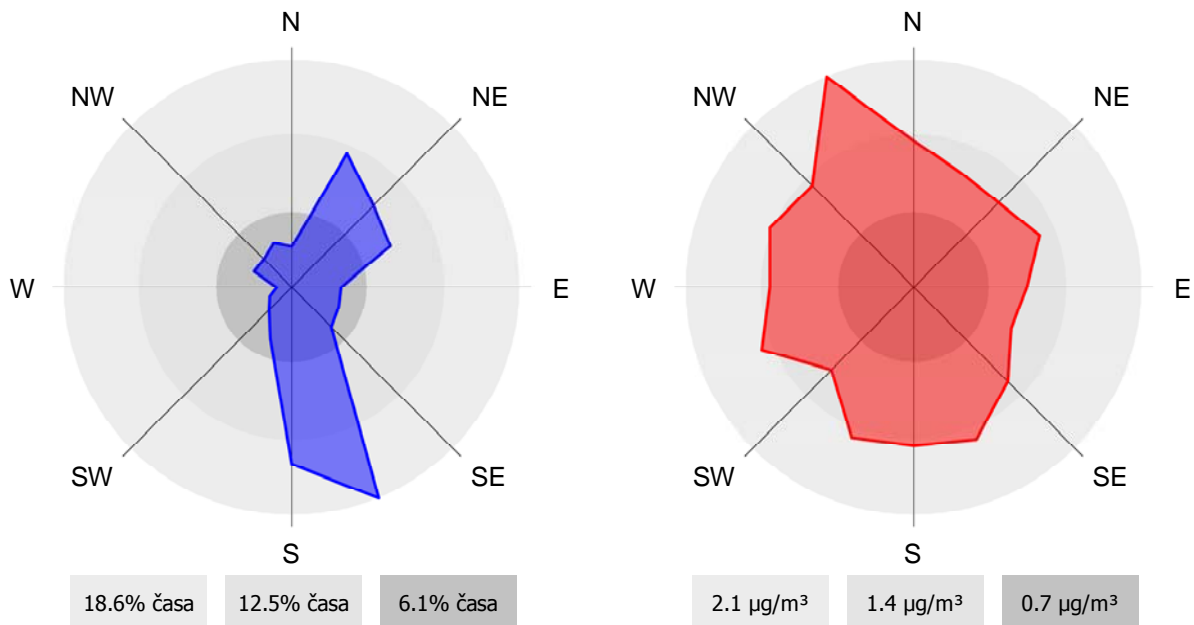
01.11.2013 do 01.12.2013



ROŽI VETROV IN ONESNAŽENJA

Mobilna postaja EIMV (Zelena trava)

01.11.2013 do 01.12.2013



2.1.5 Pregled koncentracij v zraku: toluen – Ravenska vas – Zelena trava

Lokacija meritev: Ravenska vas – Zelena trava

Obdobje meritev: 01.11.2013 do 01.12.2013

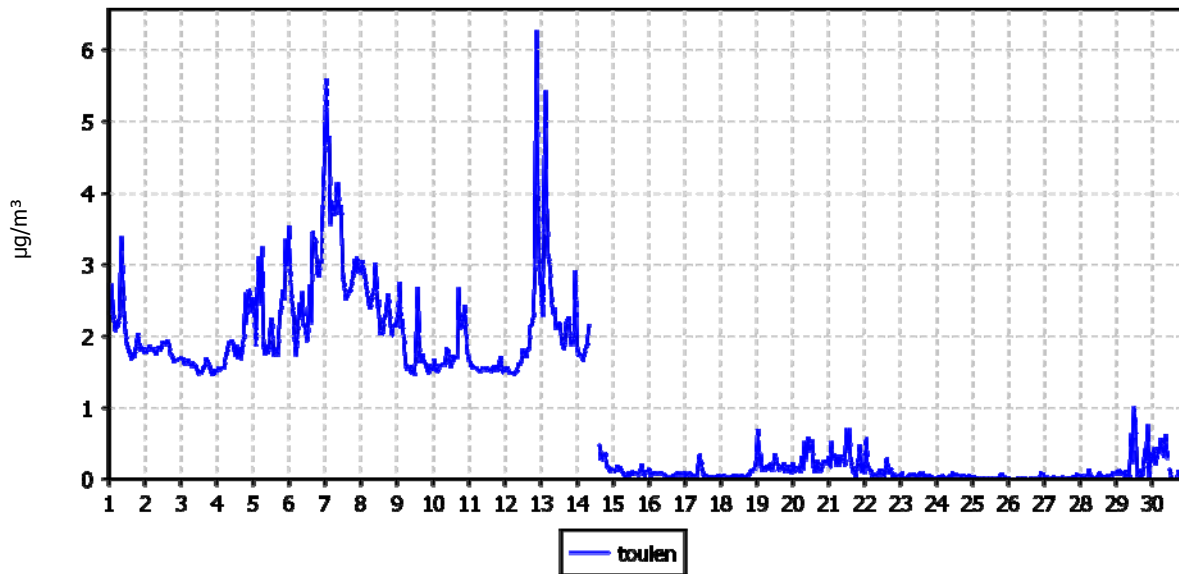
Razpoložljivih urnih podatkov:	710	99%
Maksimalna urna koncentracija:	6 µg/m ³	12.11.2013 22:00:00
Maksimalna dnevna koncentracija:	3 µg/m ³	07.11.2013
Minimalna dnevna koncentracija:	0 µg/m ³	26.11.2013
Srednja koncentracija v obdobju:	1 µg/m ³	
Percentilna vrednost		
- 98 p.v. - urnih koncentracij:	4 µg/m ³	
- 50 p.v. - dnevnih koncentracij:	0 µg/m ³	

Razredi porazdelitve	Čas. interval - URA		Čas. interval - DAN	
	št. primerov	delež - %	št. primerov	delež - %
0.0 do 0.25 µg/m ³	337	47	15	50
0.25 do 0.5 µg/m ³	38	5	1	3
0.5 do 0.75 µg/m ³	11	2	0	0
0.75 do 1.0 µg/m ³	2	0	0	0
1.0 do 2.0 µg/m ³	181	25	7	23
2.0 do 3.0 µg/m ³	106	15	6	20
3.0 do 4.0 µg/m ³	26	4	1	3
4.0 do 5.0 µg/m ³	6	1	0	0
5.0 do 10.0 µg/m ³	3	0	0	0
10.0 do 20.0 µg/m ³	0	0	0	0
20.0 do 40.0 µg/m ³	0	0	0	0
40.0 do 60.0 µg/m ³	0	0	0	0
60.0 do 80.0 µg/m ³	0	0	0	0
80.0 do 100.0 µg/m ³	0	0	0	0
100.0 do 200.0 µg/m ³	0	0	0	0
200.0 do 300.0 µg/m ³	0	0	0	0
300.0 do 400.0 µg/m ³	0	0	0	0
400.0 do 500.0 µg/m ³	0	0	0	0
500.0 do 9999.0 µg/m ³	0	0	0	0
SKUPAJ:	710	100	30	100

URNE KONCENTRACIJE - toulen

Mobilna postaja EIMV (Zelena trava)

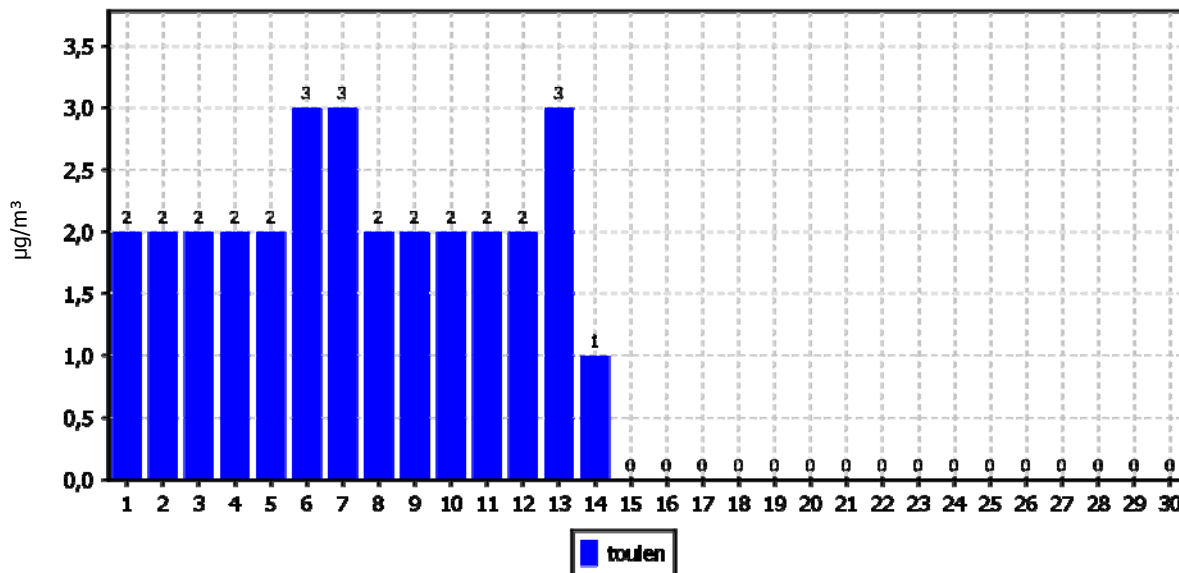
01.11.2013 do 01.12.2013



DNEVNE KONCENTRACIJE - toulen

Mobilna postaja EIMV (Zelena trava)

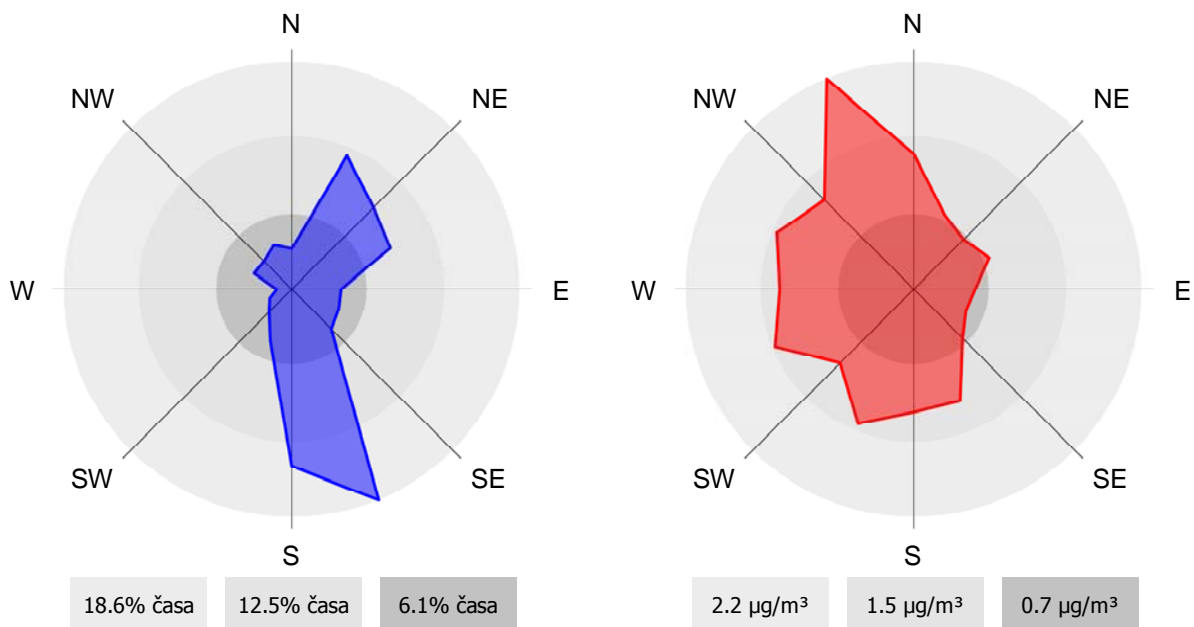
01.11.2013 do 01.12.2013



ROŽI VETROV IN ONESNAŽENJA

Mobilna postaja EIMV (Zelena trava)

01.11.2013 do 01.12.2013



2.1.6 Pregled koncentracij v zraku: M&P ksilen – Ravenska vas – Zelena trava

Lokacija meritev: Ravenska vas – Zelena trava

Obdobje meritev: 01.11.2013 do 01.12.2013

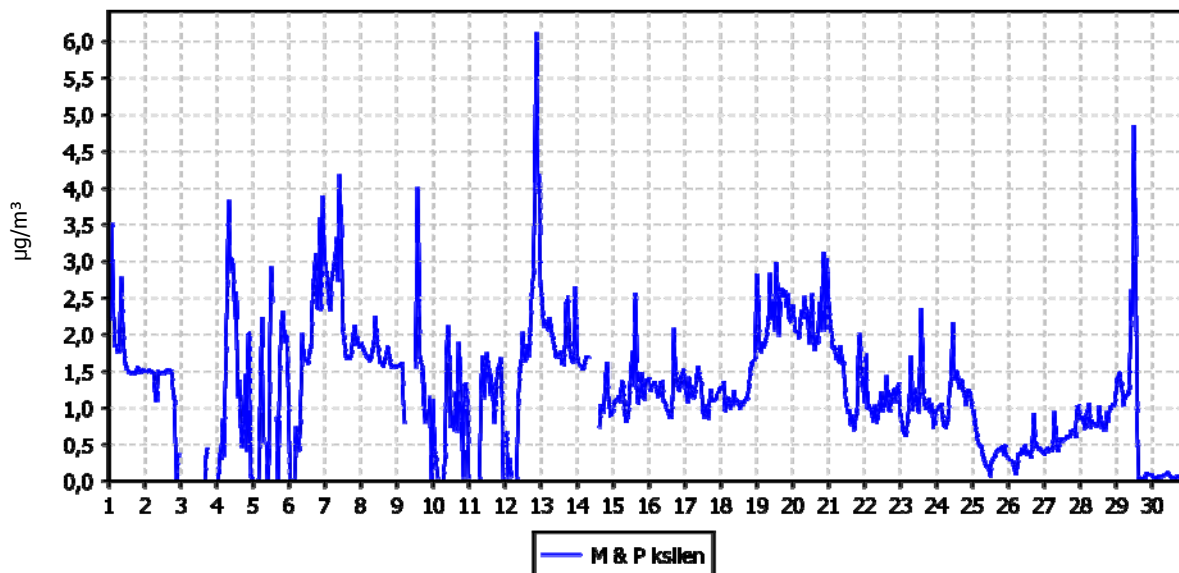
Razpoložljivih urnih podatkov:	687	95%
Maksimalna urna koncentracija:	6 µg/m ³	12.11.2013 22:00:00
Maksimalna dnevna koncentracija:	2 µg/m ³	07.11.2013
Minimalna dnevna koncentracija:	0 µg/m ³	30.11.2013
Srednja koncentracija v obdobju:	1 µg/m ³	
Percentilna vrednost		
- 98 p.v. - urnih koncentracij:	3 µg/m ³	
- 50 p.v. - dnevnih koncentracij:	1 µg/m ³	

Razredi porazdelitve	Čas. interval - URA		Čas. interval - DAN	
	št. primerov	delež - %	št. primerov	delež - %
0.0 do 0.25 µg/m ³	85	12	1	3
0.25 do 0.5 µg/m ³	58	8	2	7
0.5 do 0.75 µg/m ³	30	4	1	3
0.75 do 1.0 µg/m ³	77	11	2	7
1.0 do 2.0 µg/m ³	320	47	19	66
2.0 do 3.0 µg/m ³	98	14	4	14
3.0 do 4.0 µg/m ³	13	2	0	0
4.0 do 5.0 µg/m ³	5	1	0	0
5.0 do 10.0 µg/m ³	1	0	0	0
10.0 do 20.0 µg/m ³	0	0	0	0
20.0 do 40.0 µg/m ³	0	0	0	0
40.0 do 60.0 µg/m ³	0	0	0	0
60.0 do 80.0 µg/m ³	0	0	0	0
80.0 do 100.0 µg/m ³	0	0	0	0
100.0 do 200.0 µg/m ³	0	0	0	0
200.0 do 300.0 µg/m ³	0	0	0	0
300.0 do 400.0 µg/m ³	0	0	0	0
400.0 do 500.0 µg/m ³	0	0	0	0
500.0 do 9999.0 µg/m ³	0	0	0	0
SKUPAJ:	687	100	29	100

URNE KONCENTRACIJE - M & P ksilen

Mobilna postaja EIMV (Zelena trava)

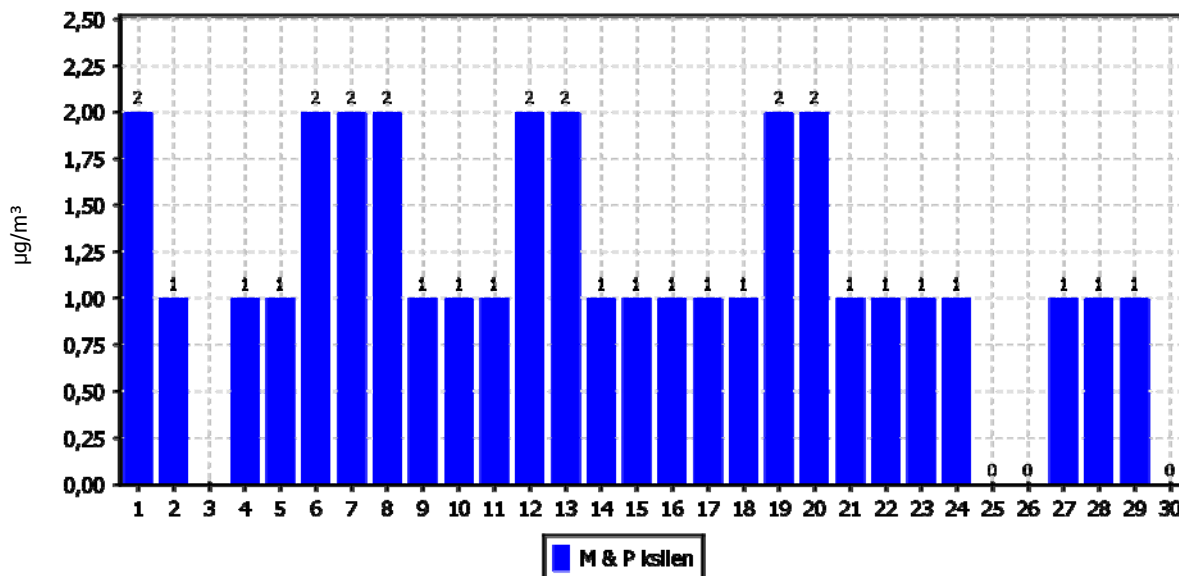
01.11.2013 do 01.12.2013



DNEVNE KONCENTRACIJE - M & P ksilen

Mobilna postaja EIMV (Zelena trava)

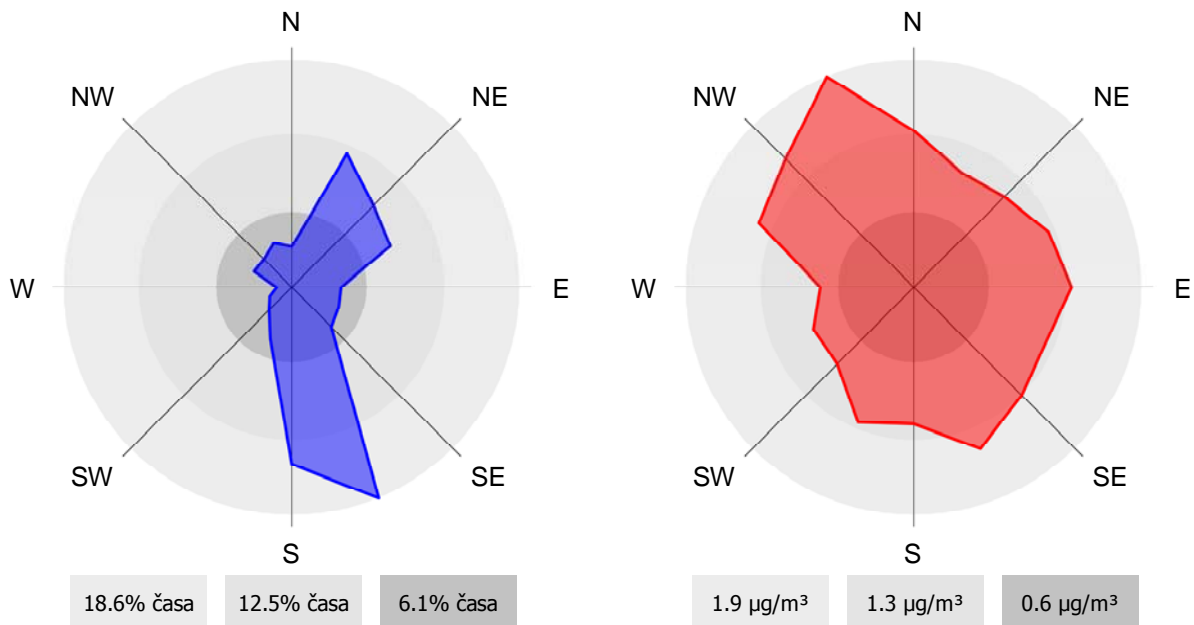
01.11.2013 do 01.12.2013



ROŽI VETROV IN ONESNAŽENJA

Mobilna postaja EIMV (Zelena trava)

01.11.2013 do 01.12.2013



2.1.7 Pregled koncentracij v zraku: PM₁₀ – Ravenska vas – Zelena trava

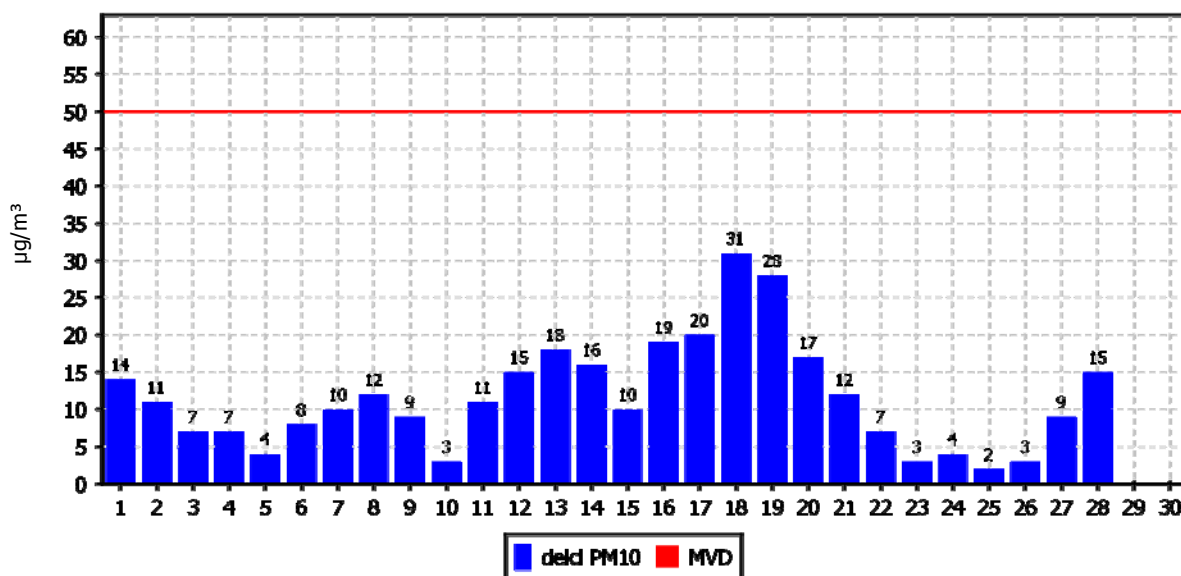
Lokacija: Ravenska vas – Zelena trava
Obdobje meritev: 01.11.2013 do 01.12.2013

Razpoložljivih dnevnih podatkov:	28	93%
Maksimalna dnevna koncentracija:	31 µg/m ³	18.11.2013
Minimalna dnevna koncentracija:	2 µg/m ³	25.11.2013
Srednja koncentracija v obdobju:	12 µg/m ³	
Število primerov dnevne koncentracije		
- nad MVD 50 µg/m ³ :	0	
Percentilna vrednost		
- 50 p.v. - dnevnih koncentracij:	10 µg/m ³	

DNEVNE KONCENTRACIJE - delci PM₁₀

Zelena trava

01.11.2013 do 01.12.2013



2.2 METEOROLOŠKE MERITVE

2.2.1 Pregled temperature in relativne vlage v zraku – Ravenska vas – Zelena trava

Lokacija: Ravenska vas – Zelena trava

Obdobje meritev: 01.11.2013 do 01.12.2013

	TEMPERATURA		RELATIVNA VLAGA	
Razpoložljivih urnih podatkov	712	99%	720	100%
Maksimalna urna vrednost	17 °C	09.11.2013 10:00:00	92%	07.11.2013 08:00:00
Maksimalna dnevna vrednost	13 °C	08.11.2013	90%	20.11.2013
Minimalna urna vrednost	-3 °C	28.11.2013 07:00:00	35%	25.11.2013 10:00:00
Minimalna dnevna vrednost	0 °C	28.11.2013	41%	26.11.2013
Srednja vrednost v obdobju	6 °C		76%	

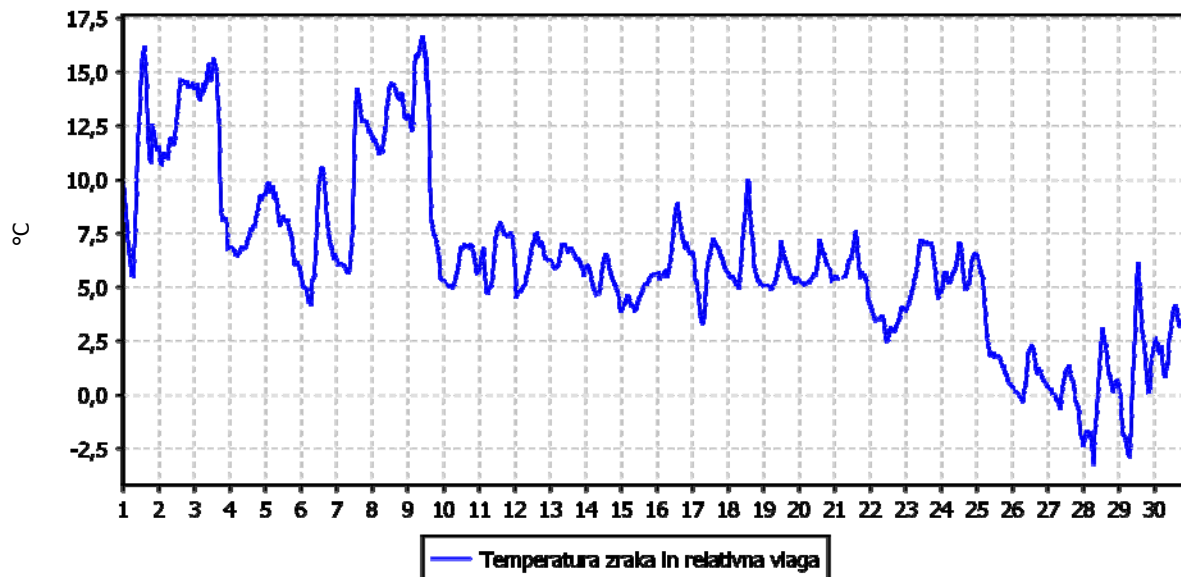
TEMPERATURA	Čas. interval - URA		Čas. interval - DAN	
	št. primerov	delež - %	št. primerov	delež - %
-50.0 do 0.0 °C	32	4	1	3
0.0 do 3.0 °C	93	13	5	17
3.0 do 6.0 °C	245	34	10	33
6.0 do 9.0 °C	213	30	8	27
9.0 do 12.0 °C	49	7	3	10
12.0 do 15.0 °C	64	9	3	10
15.0 do 18.0 °C	16	2	0	0
18.0 do 21.0 °C	0	0	0	0
21.0 do 24.0 °C	0	0	0	0
24.0 do 27.0 °C	0	0	0	0
27.0 do 30.0 °C	0	0	0	0
30.0 do 50.0 °C	0	0	0	0
SKUPAJ:	712	100	30	100

REL. VLAŽNOST	Čas. interval - URA		Čas. interval - DAN	
	št. primerov	delež - %	št. primerov	delež - %
0.0 do 20.0 %	0	0	0	0
20.0 do 30.0 %	0	0	0	0
30.0 do 40.0 %	19	3	0	0
40.0 do 50.0 %	60	8	2	7
50.0 do 60.0 %	41	6	3	10
60.0 do 70.0 %	77	11	4	13
70.0 do 80.0 %	164	23	4	13
80.0 do 90.0 %	235	33	15	50
90.0 do 100.0 %	124	17	2	7
SKUPAJ:	720	100	30	100

URNE VREDNOSTI - Temperatura zraka

Zelena trava

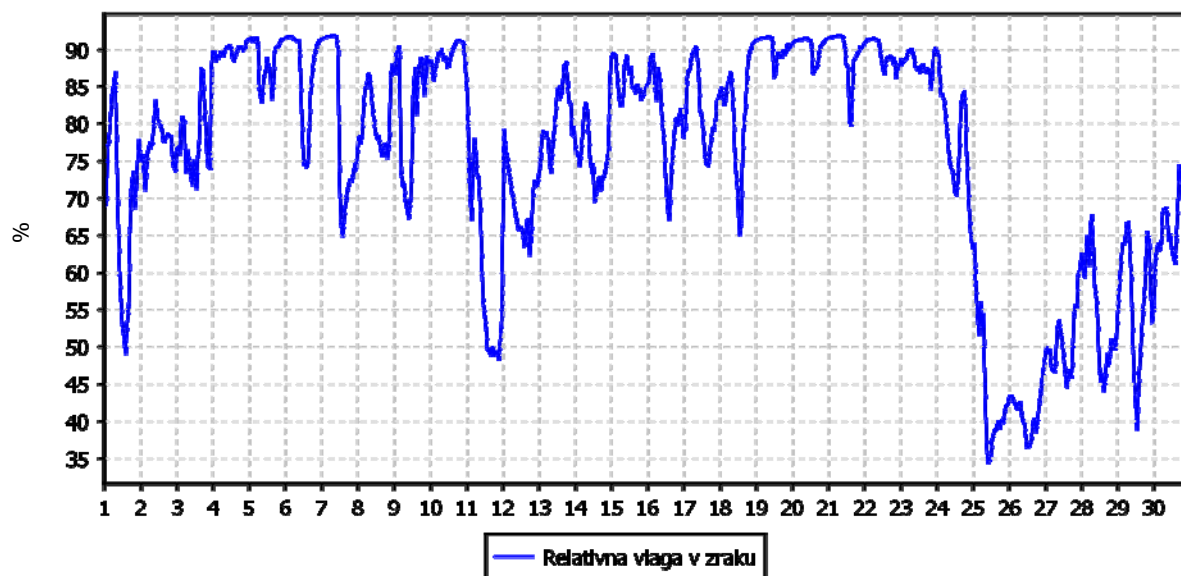
01.11.2013 do 01.12.2013



URNE VREDNOSTI - Relativna vlaga v zraku

Zelena trava

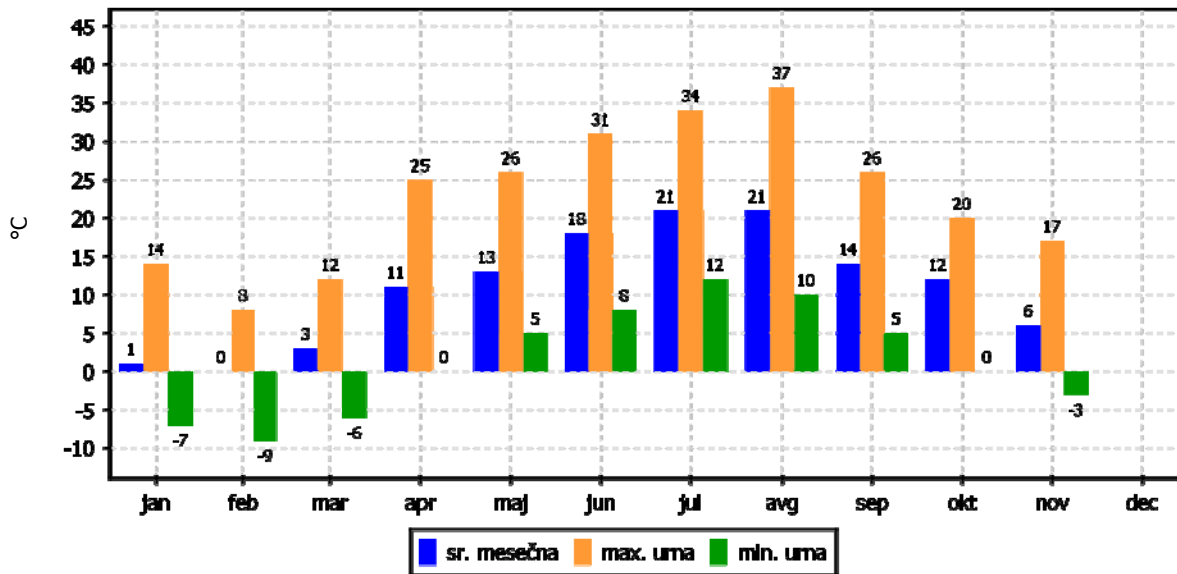
01.11.2013 do 01.12.2013



TEMPERATURA ZRAKA

Zelena trava

01.01.2013 do 01.01.2014



2.2.2 Pregled hitrosti in smeri vetra – Ravenska vas – Zelena trava

Lokacija: Ravenska vas – Zelena trava

Obdobje meritev: 01.11.2013 do 01.12.2013

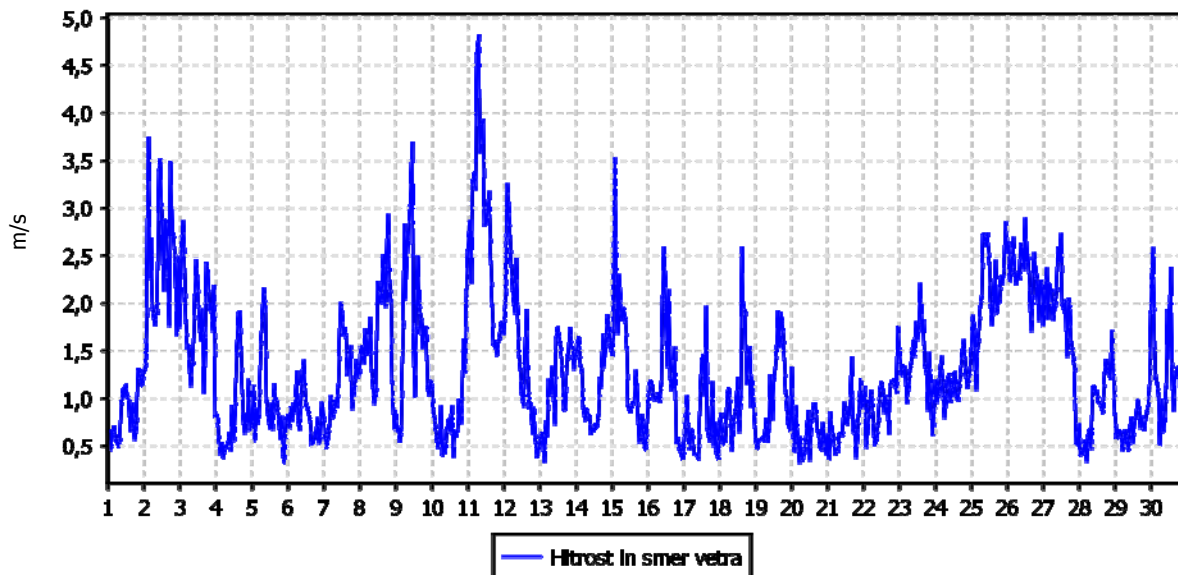
Razpoložljivih urnih podatkov:	720	100%
Maksimalna urna hitrost:	5 m/s	11.11.2013 07:00:00
Maksimalna urna hitrost:	5 m/s	11.11.2013 07:00:00
Minimalna urna hitrost:	0 m/s	05.11.2013 22:00:00
Minimalna urna hitrost:	0 m/s	05.11.2013 22:00:00
Srednja hitrost v obdobju:	1 m/s	
Brezvetrje (0,0-0,1 m/s):	0	

Od (m/s)	0.1	0.2	0.5	0.7	1.0	1.5	2.0	3.0	5.0	7.0	10.0	vsota	delež
Do vklj. (m/s)	0.2	0.5	0.7	1.0	1.5	2.0	3.0	5.0	7.0	10.0	∞		
	frek.	frek.	frek.	frek.	frek.	frek.	frek.	frek.	frek.	frek.	frek.	frek.	%o
N	0	10	3	6	1	0	4	0	0	0	0	24	33
NNE	0	9	9	7	12	16	24	8	0	0	0	85	118
NE	0	4	7	10	16	10	19	2	0	0	0	68	94
ENE	0	1	6	12	12	25	7	0	0	0	0	63	88
E	0	1	3	5	8	8	3	1	0	0	0	29	40
ESE	0	4	4	3	15	4	0	0	0	0	0	30	42
SE	0	6	8	7	9	3	0	0	0	0	0	33	46
SSE	0	8	29	25	33	18	19	2	0	0	0	134	186
S	0	3	17	18	17	24	20	5	0	0	0	104	144
SSW	0	2	3	15	6	1	4	2	0	0	0	33	46
SW	0	0	4	6	6	1	2	0	0	0	0	19	26
WSW	0	1	2	5	5	1	0	0	0	0	0	14	19
W	0	2	3	0	3	1	0	0	0	0	0	9	13
WNW	0	1	4	4	9	6	0	0	0	0	0	24	33
NW	0	2	6	5	8	2	0	0	0	0	0	23	32
NNW	0	2	6	12	8	0	0	0	0	0	0	28	39
SKUPAJ	0	56	114	140	168	120	102	20	0	0	0	720	1000

URNE VREDNOSTI - Hitrost vetra

Zelena trava

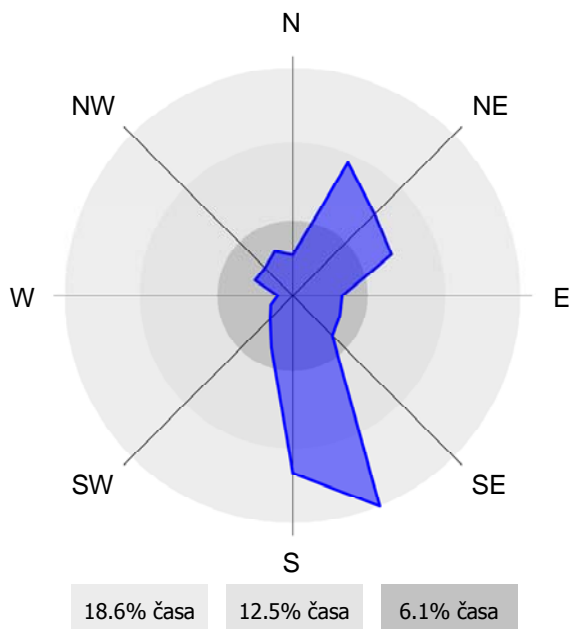
01.11.2013 do 01.12.2013



ROŽA VETROV

Zelena trava

01.11.2013 do 01.12.2013



3. ZAKLJUČEK

POVZETEK

Meritve onesnaženosti zraka in meteoroloških parametrov Lafarge Cement d.o.o. so bile opravljene z merilnim sistemom monitoringa kakovosti zunanjega zraka na lokaciji Ravenska vas – Zelena trava. Merilna lokacija je v upravljanju strokovnega osebja EIMV. Postopke za izvajanje meritev in QA/QC postopke je predpisal EIMV. Izdelal je tudi obdelavo rezultatov meritev in potrdil njihovo veljavnost.

V poročilu so za mesec november 2013 podani rezultati urnih in dnevni vrednosti za parametre SO₂, NO₂, NO_x, delcev PM₁₀, benzena, toluena in M&P ksilena ter statistična analiza v skladu s predpisano zakonodajo. Podani so tudi rezultati meritev meteoroloških parametrov v novembru 2013.

V mesecu novembru 2013 je bilo na lokaciji Ravenska vas – Zelena trava izmerjeno več kot 90 % pravih rezultatov urnih koncentracij SO₂ v zraku, zato rezultati sledijo cilju za letno razpoložljivost uradnih podatkov meritev SO₂ monitoringa kakovosti zunanjega zraka Lafarge Cement d.o.o.. Urna mejna vrednost (350 µg/m³) in dnevna mejna vrednost SO₂ (125 µg/m³) nista bili preseženi. Maksimalna urna koncentracija SO₂ je znašala 39 µg/m³, maksimalna dnevna koncentracija 12 µg/m³. Srednja mesečna koncentracija je znašala 6 µg/m³. Vrednost indeksa kakovosti zraka (CAQI) za ta parameter je zelo nizek. Onesnaženje je v največjem obsegu prišlo iz vzhodnih smeri. Največji deleži so iz smeri E, ENE in SE. Lafarge Cement d.o.o. leži v smeri ESE.

V mesecu novembru 2013 je bilo na lokaciji Ravenska vas – Zelena trava izmerjeno več kot 90 % pravih rezultatov meritev NO₂, zato rezultati sledijo cilju za letno razpoložljivost uradnih podatkov meritev NO₂ monitoringa kakovosti zunanjega zraka Lafarge Cement d.o.o.. Urna mejna vrednost (200 µg/m³) in alarmna mejna vrednost (koncentracije 3-eh zaporednih ur nad 400 µg/m³) NO₂ nista bili preseženi. Maksimalna urna koncentracija NO₂ je znašala 48 µg/m³, maksimalna dnevna koncentracija 27 µg/m³. Srednja mesečna koncentracija je znašala 17 µg/m³. Vrednost indeksa kakovosti zraka (CAQI) za ta parameter je zelo nizek. Onesnaženje NO₂ je v največjem obsegu prišlo iz jugovzhoda. Največji deleži so iz smeri SE, SSE in ESE. Lafarge Cement d.o.o. leži v smeri ESE.

V mesecu novembru 2013 je bilo na lokaciji Ravenska vas – Zelena trava izmerjeno več kot 90 % pravih rezultatov dnevni koncentracij delcev PM₁₀ v zraku, zato rezultati sledijo cilju za letno razpoložljivost uradnih podatkov meritev delcev PM₁₀ monitoringa kakovosti zunanjega zraka Lafarge Cement d.o.o.. Dnevna mejna vrednost (50 µg/m³) ni bila presežena. Maksimalna dnevna koncentracija delcev PM₁₀ je znašala 31 µg/m³. Srednja mesečna koncentracija je znašala 12 µg/m³. Vrednost indeksa kakovosti zraka (CAQI) za ta parameter je srednji.