



ELEKTROINŠTITUT MILAN VIDMAR

Inštitut za elektrogospodarstvo in elektroindustrijo
Ljubljana
Oddelek za okolje

**REZULTATI MERITEV OKOLJSKEGA MERILNEGA SISTEMA
MESTNE OBČINE CELJE – AMP GAJI**

november 2020

217224-A.4-11

Ljubljana, DECEMBER 2020

Dokument predstavlja gradivo, ki v originalu predstavlja dokument v pravnem postopku.
Elektronski dokument je informativne narave in se lahko uporablja izključno v nekomercialne namene.



ELEKTROINŠTITUT MILAN VIDMAR

Inštitut za elektrogospodarstvo in elektroindustrijo
Ljubljana
Oddelek za okolje

Št. poročila: 217224-A.4-11

**REZULTATI MERITEV OKOLJSKEGA MERILNEGA SISTEMA
MESTNE OBČINE CELJE – AMP GAJI**

november 2020

Ljubljana, DECEMBER 2020

Direktor:

dr. Boris ŽITNIK, univ. dipl. inž. el.

Meritve kakovosti zunanjega zraka in meteoroloških parametrov so bile opravljene z merilnim sistemom Mestne občine Celje. Obdelave podatkov, postopki zagotavljanja skladnosti in poročilo so bili izdelani na Elektroinštitutu Milan Vidmar v Ljubljani.

© Elektroinštitut Milan Vidmar 2020

Vse avtorske pravice, ki niso s pogodbo izrecno prenesene na naročnika, so pridržane.
Objavljanje rezultatov dovoljeno le z navedbo vira.

Dokument predstavlja gradivo, ki v originalu predstavlja dokument v pravnem postopku.
Elektronski dokument je informativne narave in se lahko uporablja izključno v nekomercialne namene.

PODATKI O POROČILU:

Naročnik:	Mestna občina Celje, Oddelek za okolje in prostor ter komunalno Trg celjskih knezov 9, 3000 CELJE	
Št. pogodbe:	5-2017	
Odgovorna oseba naročnika:	Nina MAŠAT STRLE, univ. dipl. inž. biol.	
Št. delovnega naloga:	217 224	
Št. poročila:	217224-A.4-11	
Naslov poročila:	Rezultati meritev okoljskega merilnega sistema mestne občine Celje, AMP Gaji	
Izvajalec:	Elektroinštitut Milan Vidmar Inštitut za elektrogospodarstvo in elektroindustrijo Hajdrihova 2, 1000 LJUBLJANA	
Poročilo izdelal-i:	Petra DOLŠAK LAVRIČ, mag. ekol. Branka HOFER, gim. mat.	
Število strani	29	
Verzija programske opreme:	v3.0 b20201013b	
Datum izdelave:	DECEMBER 2020	
Seznam prejemnikov poročila:	Mestna občina Celje	1 x elektronska verzija (GTD - https://www.gtd-eimv.s) 1 × tiskana verzija
	Elektroinštitut Milan Vidmar - arhiv	Knjižni arhiv

Vodja oddelka:

mag. Rudi VONČINA, univ. dipl. inž. el.



IZVLEČEK:

V poročilu so podani rezultati meritev monitoringa kakovosti zunanjega zraka na lokaciji AMP Gaji. Meritve se nanašajo na november 2020. Vključeni so rezultati meritev kakovosti zunanjega zraka: koncentracije SO₂, NO₂/ NO_x, NH₃, delcev PM₁₀ in meteorološke meritve.

V merjenem obdobju rezultati meritev SO₂ na lokaciji (AMP Gaji 99%) sledijo cilju za letno razpoložljivost uradnih rezultatov. Zakonsko predpisana letna meja za uradne rezultate je 90%. Urna mejna vrednost v merjenem obdobju ni bila presežena. Dnevna mejna vrednost v merjenem obdobju ni bila presežena.

V merjenem obdobju rezultati meritev NO₂ na lokaciji (AMP Gaji 99%) sledijo cilju za letno razpoložljivost uradnih rezultatov. Zakonsko predpisana letna meja za uradne rezultate je 90%. Urna mejna vrednost v merjenem obdobju ni bila presežena.

V merjenem obdobju rezultati meritev NO_x na lokaciji (AMP Gaji 99%) sledijo cilju za letno razpoložljivost uradnih rezultatov. Zakonsko predpisana letna meja za uradne rezultate je 90%.

V merjenem obdobju rezultati meritev delcev PM₁₀ na lokaciji (AMP Gaji 96%) sledijo cilju za letno razpoložljivost uradnih rezultatov. Zakonsko predpisana letna meja za uradne rezultate je 90%. Dnevna mejna vrednost v merjenem obdobju ni bila presežena.

V merjenem obdobju rezultati meritev NH₃ na lokaciji (AMP Gaji 99%) sledijo cilju za letno razpoložljivost uradnih rezultatov. Zakonsko predpisana letna meja za uradne rezultate je 90%.



KAZALO VSEBINE

1. UVOD	1
1.1. KAKOVOST ZUNANJEGA ZRAKA	1
1.1.1. ZAKONSKE OSNOVE.....	1
1.1.2. MERILNA MREŽA, LOKACIJE MERILNIH MEST IN OPREMA	1
1.1.3. NABOR MERITEV, SKLADNOST MERILNE TEHNIKE IN KAKOVOST MERITEV	3
1.1.4. MEJNE VREDNOSTI MERJENIH PARAMETROV	3
1.2. METEOROLOGIJA	5
2. REZULTATI MERITEV	7
2.1. MERITVE KAKOVOSTI ZRAKA	7
2.1.1. Pregled koncentracij v zraku: SO ₂	8
2.1.2. Pregled koncentracij v zraku: NO ₂	11
2.1.3. Pregled koncentracij v zraku: NO _x	14
2.1.4. Pregled koncentracij v zraku: NH ₃	17
2.1.5. Pregled koncentracij v zraku: PM ₁₀	20
2.2. Meteorološke meritve	23
2.2.1. Pregled temperature in relativne vlage v zraku	23
2.2.2. Pregled hitrosti in smeri vetra.....	26
3. ZAKLJUČEK.....	29
POVZETEK.....	Napaka! Zaznamek ni definiran.
4. Primerjava rezultatov meritev dnevni koncentracij delcev PM₁₀ v slovenskih mestih – november 2020	31



1. UVOD

S sprejetjem Zakona o varstvu okolja (ZVO-1, Ur.l. RS, št. 41/2004 s spremembami) v letu 2004 je bil vzpostavljen pravni red za spodbujanje in usmerjanje takšnega družbenega razvoja, ki omogoča dolgoročne pogoje za človekovo zdravje, počutje in kakovost njegovega življenja ter ohranjanje biotske raznovrstnosti. Med cilji tega zakona sta tudi preprečitev in zmanjšanje obremenjevanja okolja in ohranjanje ter izboljševanje kakovosti okolja. Za doseganje teh ciljev zakon predpisuje monitoring stanja okolja, kar obsega tudi monitoring kakovosti zunanega zraka.

1.1. KAKOVOST ZUNANJEGA ZRAKA

1.1.1. ZAKONSKE OSNOVE

Monitoring kakovosti zunanega zraka zagotavlja država, dolžni pa so ga izvajati tudi povzročitelji obremenitve zunanega zraka, ki morajo pri opravljanju svoje dejavnosti v sklopu obratovalnega monitoringa, zagotavljati tudi monitoring stanja okolja, oziroma monitoring kakovosti zunanega zraka. Onesnaževanje zunanega zraka je neposredno ali posredno vnašanje snovi ali energije v zrak in je posledica človekove dejavnosti, ki lahko škoduje okolju, človekovemu zdravju ali pa na kakšen način posega v lastninsko pravico. Monitoring kakovosti zunanega zraka zaradi tovrstnega vnašanja obsega spremljanje in nadzorovanje stanja onesnaženosti zraka s sistematičnimi meritvami ali drugimi metodami in z njimi povezanimi postopki. Način spremljanja in nadzorovanja je predpisan v podzakonskih aktih – uredbah in pravilniku: Uredbi o kakovosti zunanega zraka (Ur. l. RS št. 9/11 s spremembami), Uredbi o arzeniu, kadmiju, živem srebru, niklju in policikličnih aromatskih ogljikovodikih v zunanjem zraku (Ur.l. RS 56/06) in Pravilniku o ocenjevanju kakovosti zunanega zraka (Ur. l. RS, št. 55/11 s spremembami). Ti predpisi so bili sprejeti na podlagi Zakona o varstvu okolja (ZVO, Ur. l. RS, št. 32/93; ZVO-1, Ur. l. RS, št. 41/2004 s spremembami). V letu 2007 je bila sprejeta tudi Uredba o emisiji snovi v zrak iz nepremičnih virov onesnaževanja (Ur. l. RS 31/07 s spremembami), ki povzročiteljem obremenitve zunanega zraka med drugim predpisuje zahteve v zvezi z ocenjevanjem kakovosti zraka na območju vrednotenja obremenitve zunanega zraka.

Z vstopom Slovenije v Evropsko unijo pa so postale obvezujoče tudi Direktive Evropske unije s področja kakovosti zunanega zraka, ki jih Slovenija privzema v svojo zakonodajo: Direktiva Sveta 1996/62/ES o presoji in upravljanju kakovosti zunanega zraka, Direktiva Sveta 2002/3/ES o ozonu v zunanjem zraku, Direktiva Sveta 1999/30/ES o mejnih vrednostih žveplovega dioksida, dušikovega dioksida in dušikovih oksidov, trdnih delcev in svinca v zunanjem zraku in Direktiva Sveta 2000/69/ES o mejnih vrednostih benzena in ogljikovega monoksida v zunanjem zraku in Direktiva 2004/107/ES o arzeniu, kadmiju, živem srebru, niklju in policikličnih aromatskih ogljikovodikih v zunanjem zraku ter najnovejša Direktiva 2008/50/ES Evropskega parlamenta in sveta o kakovosti zunanega zraka in čistejšem zraku za Evropo (Ur. l. EU, L1/52/11, 2008), ki je 11. junija 2010 razveljavila predhodno navedene direktive. Direktiva 2004/107/ES o arzeniu, kadmiju, živem srebru, niklju in policikličnih aromatskih ogljikovodikih v zunanjem zraku ostaja po tem datumu še v veljavi.

1.1.2. MERILNA MREŽA, LOKACIJE MERILNIH MEST IN OPREMA

Monitoring kakovosti zunanega zraka se v Mestni občini Celje izvaja od leta 1994, na sedanji lokaciji (AMP Gaji) pa od maja 2007. Z avtomatsko merilno postajo (AMP) upravlja osebje Elektroinštituta Milan Vidmar Ljubljana, Hajdrihova ulica 2. Postopke za izvajanje meritev in QA/QC postopke predpisuje Elektroinštitut Milan Vidmar Ljubljana, ki izdeluje tudi končno obdelavo rezultatov meritev in potrdi njihovo veljavnost.

Koordinate merilne postaje:

Merilna postaja	Nadmorska višina	GKKY	GKKX
AMP Gaji	240 m	522760	122090



Slika: Lokacija AMP Gaji (Vir: Google Earth)

V monitoringu kakovosti zunanjega zraka je uporabljena merilna oprema, ki je skladna z referenčnimi merilnimi metodami. Meritve kakovosti zraka se opravljajo po naslednjih standardnih preskusnih metodah:

- SIST EN 14212:2012; SIST EN 14212:2012/AC:2014: Standardna metoda za določanje koncentracije žveplovega dioksida z ultravijolično fluorescenco.
- SIST EN 14211:2012: Standardna metoda za določanje koncentracije dušikovega dioksida in dušikovega oksida s kemiluminiscenco,
- SIST EN 12341:2014: Standardna gravimetrijska metoda za določevanje masne koncentracije frakcije lebdječih delcev PM₁₀ ali PM_{2,5}.

1.1.3. NABOR MERITEV, SKLADNOST MERILNE TEHNIKE IN KAKOVOST MERITEV

Nabor merjenih parametrov kakovosti zunanjega zraka v avtomatski merilni postaji:

Naziv postaje	Parametri kakovosti zraka				
	SO ₂	NO ₂	NO _x	NH ₃	PM ₁₀
AMP Gaji	✓	✓	✓	✓	✓

Ustreznost meritev kakovosti zunanjega zraka se potrjuje s sprotnim nadzorom stanja merilne opreme in uporabnostjo merilnih rezultatov. Zagotavljanje kakovosti rezultatov je skladno s prilogo 1 Pravilnika o ocenjevanju kakovosti zunanjega zraka (Ur.l. RS, št. 55/11 s spremembami).

1.1.4. MEJNE VREDNOSTI MERJENIH PARAMETROV

V skladu z **Zakonom o varstvu okolja** (Ur. l. RS, št. 41/04 s spremembami) je na območju Republike Slovenije v veljavi **Uredba o kakovosti zunanjega zraka** (Ur. l. RS, št. 9/11 s spremembami), ki določa normative za vrednotenje kakovosti zraka spodnjih plasti atmosfere.

Legenda uporabljenih kratic zakonsko predpisanih koncentracij v poročilu:

kratica	pomen
MVU	urna mejna vrednost
MVD	dnevna mejna vrednost
AV	alarmna vrednost
OV	opozorilna vrednost
VZL	ciljna vrednost za varovanje zdravja ljudi
AOT40	parameter izražen v (µg/m ³).h, izračunan za določeno obdobje kot vsota razlik med urnimi koncentracijami, ki presegajo 80 µg/m ³ in so izmerjene med 8. in 20. uro ter vrednostjo 80 µg/m ³ urnih koncentracij

Predpisane mejne vrednosti za posamezne snovi v zraku so:

Mejne in alarmne vrednosti ter kritične vrednosti za varstvo rastlin za žveplov dioksid:

časovni interval povprečenja	mejna vrednost (µg/m ³)	alarmna vrednost (µg/m ³)
1 ura	350 (ne sme biti presežena več kot 24-krat v koledarskem letu)	-
3-urni interval	-	500
1 dan	125 (ne sme biti presežena več kot 3-krat v koledarskem letu)	-
časovni interval povprečenja	kritična vrednost (µg/m ³)	sprejemljivo preseganje (µg/m ³)
zimski čas od 1. oktobra do 31. marca	20	-
koledarsko leto	20	-

Mejne in alarmne vrednosti za dušikov dioksid ter kritična vrednost za varstvo rastlin za dušikove okside:

časovni interval povprečenja	mejna vrednost ($\mu\text{g}/\text{m}^3$)	alarmna vrednost ($\mu\text{g}/\text{m}^3$)
1 ura	200 (velja za NO_2) (ne sme biti presežena več kot 18-krat v koledarskem letu)	-
3-urni interval	-	400 (velja za NO_2)
koledarsko leto	40 (velja za NO_2)	-
časovni interval povprečenja	kritična vrednost ($\mu\text{g}/\text{m}^3$)	sprejemljivo preseganje ($\mu\text{g}/\text{m}^3$)
koledarsko leto	30 (velja za NO_x)	-

Opomba: Od leta 2010, vključno z njim, za dušikov dioksid ni sprejemljivega preseganja

Mejne vrednosti za delce PM_{10} :

časovni interval povprečenja	mejna vrednost ($\mu\text{g}/\text{m}^3$)	sprejemljivo preseganje ($\mu\text{g}/\text{m}^3$)*
1 dan	50 (ne sme biti presežena več kot 35-krat v koledarskem letu)	25
Koledarsko leto	40	10

* - Za izvajanje drugega odstavka 17. člena Uredbe o kakovosti zunanje zraka

1.2. METEOROLOGIJA

Meteorološke meritve se na lokaciji AMP Gaji izvajajo skupaj z meritvami kakovosti zraka. Merilni sistem upravlja osebje Elektroinštituta Milan Vidmar, Hajdrihova ulica 2, Ljubljana. Postopke za izvajanje meritev in QA/QC postopke je prav tako predpisal Elektroinštitut Milan Vidmar, ki izdeluje tudi končno obdelavo rezultatov meritev in potrdi njihovo veljavnost.

Meritve meteoroloških parametrov se izvajajo po naslednjih merilnih principih:

- Merjenje smeri in hitrosti vetra je izvedeno z ultrazvočnim anemometrom na višini 10 m. Merilnik meri vrednosti trodimenzionalnega vektorja hitrosti vetra. Vektor se določa na podlagi meritve časa preleta zvoka na treh ustrezno postavljenih poteh. Sistem na ta način združuje meritev hitrosti in smeri vetra brez mehansko vrtljivih senzorjev.
- Merjenje temperature zraka je izvedeno z aspiriranim dajalnikom temperature s termolinearnim termistorskim vezjem.
- Merjenje relativne vlažnosti zraka je izvedeno s kapacitivnim dajalnikom, ki s pomočjo elektronskega vezja linearizira in ojača spremembe vlage v zraku ter jih pretvori v ustrezen analogen električni izhodni signal.

Nabor merjenih parametrov meteoroloških meritev v avtomatski merilni postaji:

Naziv postaje	Meteorološki parametri		
	Temperatura zraka	Smer in hitrost vetra	Relativna vlaga
AMP Gaji	✓	✓	✓

Ustreznost meritev kakovosti zunanjega zraka se potrjuje s sprotnim nadzorom stanja merilne opreme in uporabnostjo merilnih rezultatov. Zagotavljanje kakovosti rezultatov je skladno z Zakonom o državni meteorološki, hidrološki, oceanografski in seizmološki službi (ZDMHS) (Ur.l. RS, št. 60/17).



2. REZULTATI MERITEV

2.1. MERITVE KAKOVOSTI ZRAKA

Pregled preseženih vrednosti: SO₂ november 2020

	nad MVU	AV	nad MVD	podatkov
postaja	urne v.	3 urne v.	dnevne v.	%
AMP Gaji	0	0	0	99

Pregled preseženih vrednosti: NO₂ november 2020

	nad MVU	AV	nad MVD	podatkov
postaja	urne v.	3 urne v.	dnevne v.	%
AMP Gaji	0	0	-	99

Pregled preseženih vrednosti: delci PM₁₀ november 2020

	nad MVU	AV	nad MVD	podatkov
postaja	urne v.	3 urne v.	dnevne v.	%
AMP Gaji	-	-	0	100

Pregled srednjih koncentracij: SO₂ (µg/m³) za november 2020 in pretekla leta

postaja	2016	2017	2018	2019	2020
AMP Gaji	5	9	3	12	6

Pregled srednjih koncentracij: NO₂ (µg/m³) za november 2020 in pretekla leta

postaja	2016	2017	2018	2019	2020
AMP Gaji	24	28	18	14	5

Pregled srednjih koncentracij: NO_x (µg/m³) za november 2020 in pretekla leta

postaja	2016	2017	2018	2019	2020
AMP Gaji	56	60	38	41	43

Pregled srednjih koncentracij: delci PM₁₀ (µg/m³) za november 2020 in pretekla leta

postaja	2016	2017	2018	2019	2020
AMP Gaji	31	30	29	18	27

Pregled srednjih koncentracij SO₂ (µg/m³) za 01.10.2019 - 01.04.2020

postaja	*
AMP Gaji	11

Pregled srednjih koncentracij NO_x (µg/m³) za 01.01.2019 - 31.12.2019

postaja	**
AMP Gaji	45

2.1.1. Pregled koncentracij v zraku: SO₂

Lokacija meritev: AMP Gaji
 Obdobje meritev: 01.11.2020 do 01.12.2020

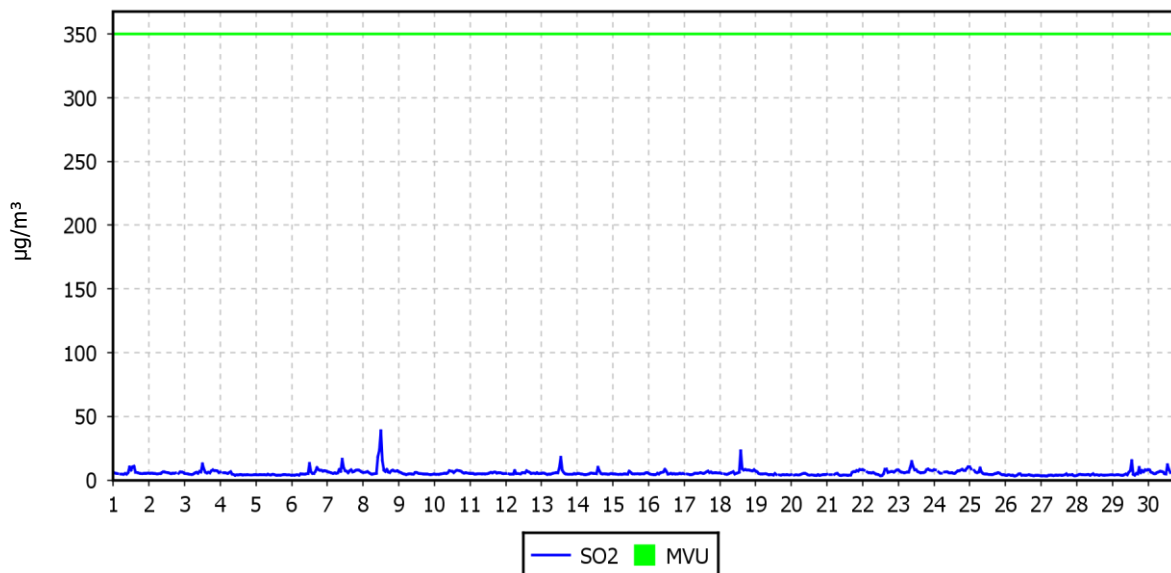
Razpoložljivih urnih podatkov:	706	99%
Maksimalna urna koncentracija:	39 µg/m ³	08.11.2020 13:00:00
Maksimalna dnevna koncentracija:	9 µg/m ³	08.11.2020
Minimalna dnevna koncentracija:	4 µg/m ³	27.11.2020
Srednja koncentracija v obdobju:	6 µg/m ³	
Število primerov urne koncentracije		
- nad MVU 350 µg/m ³ :	0	
Število primerov dnevne koncentracije		
- nad MVD 125 µg/m ³ :	0	
Št. intervalov 3 zaporednih ur nad AV 500 µg/m ³ :	0	
Percentilna vrednost		
- 98 p.v. - urnih koncentracij:	10 µg/m ³	
- 50 p.v. - dnevnih koncentracij:	5 µg/m ³	

Razredi porazdelitve	Čas. interval - URA		Čas. interval - DAN	
	št. primerov	delež - %	št. primerov	delež - %
0.0 do 2.0 µg/m ³	0	0	0	0
2.0 do 4.0 µg/m ³	85	12	2	7
4.0 do 6.0 µg/m ³	423	60	18	60
6.0 do 8.0 µg/m ³	146	21	9	30
8.0 do 10.0 µg/m ³	33	5	1	3
10.0 do 12.0 µg/m ³	7	1	0	0
12.0 do 14.0 µg/m ³	3	0	0	0
14.0 do 16.0 µg/m ³	3	0	0	0
16.0 do 18.0 µg/m ³	2	0	0	0
18.0 do 20.0 µg/m ³	1	0	0	0
20.0 do 25.0 µg/m ³	2	0	0	0
25.0 do 30.0 µg/m ³	0	0	0	0
30.0 do 35.0 µg/m ³	0	0	0	0
35.0 do 40.0 µg/m ³	1	0	0	0
40.0 do 50.0 µg/m ³	0	0	0	0
Skupaj	706	100	30	100

URNE KONCENTRACIJE - SO₂

AMP Gaji

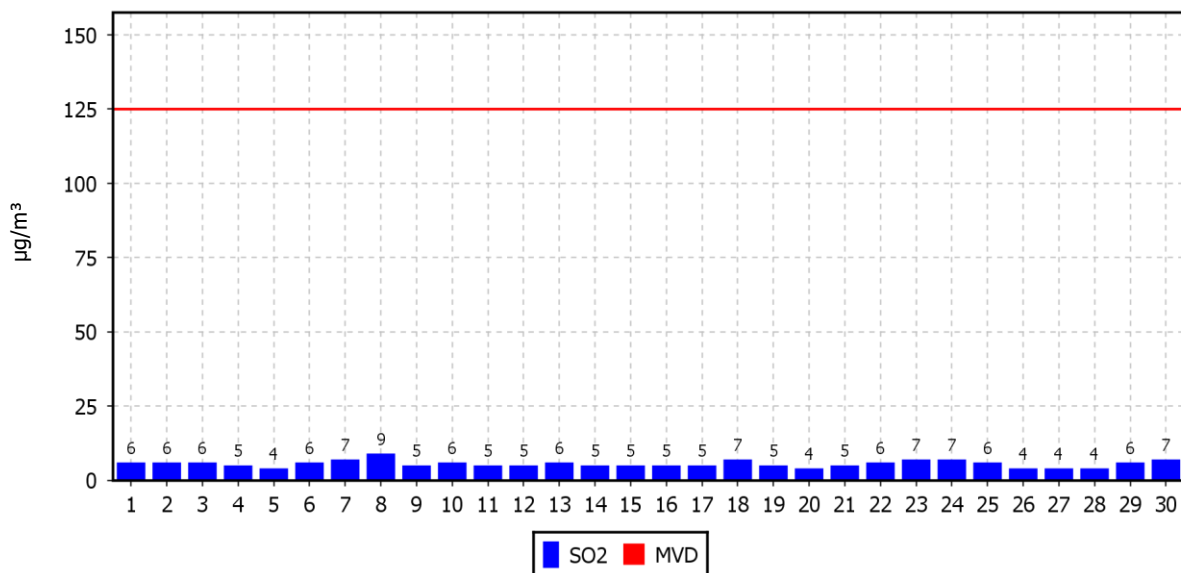
01.11.2020 do 01.12.2020



DNEVNE KONCENTRACIJE - SO₂

AMP Gaji

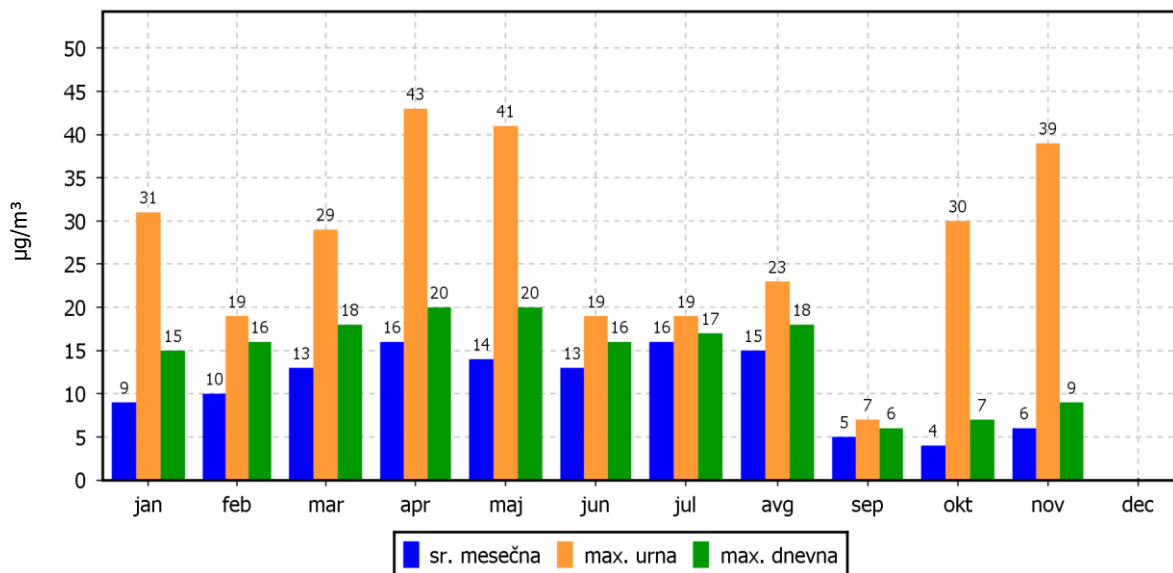
01.11.2020 do 01.12.2020



KONCENTRACIJE - SO₂

AMP Gaji

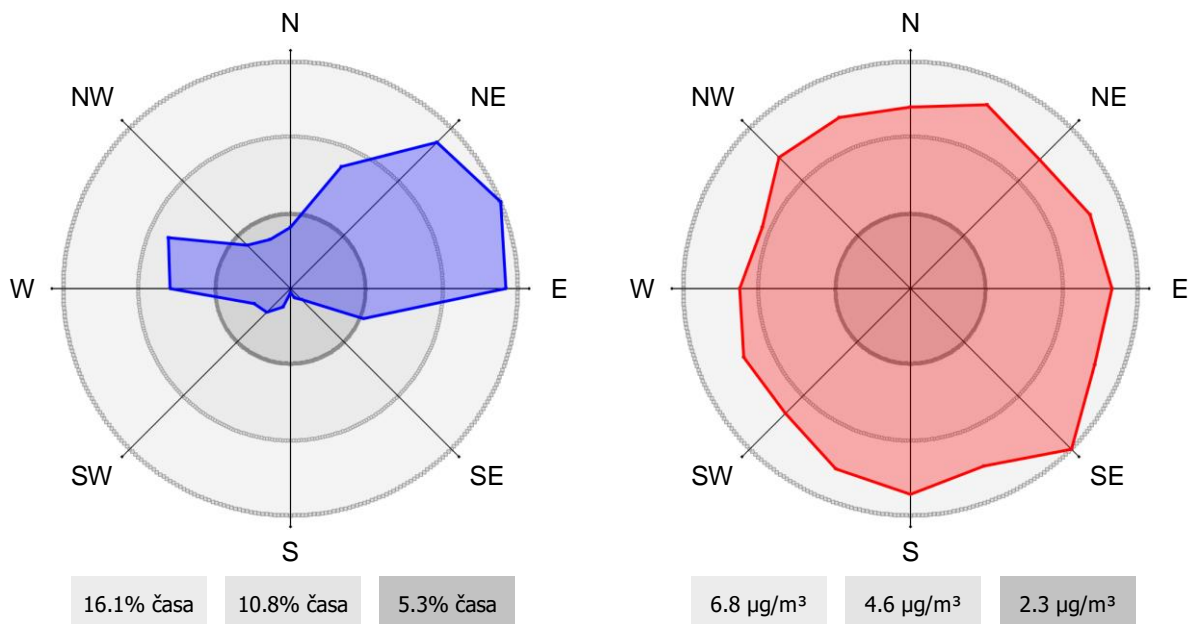
01.01.2020 do 01.01.2021



ROŽI VETROV IN ONESNAŽENJA

AMP Gaji

01.11.2020 do 01.12.2020



2.1.2. Pregled koncentracij v zraku: NO₂

Lokacija meritev: AMP Gaji
 Obdobje meritev: 01.11.2020 do 01.12.2020

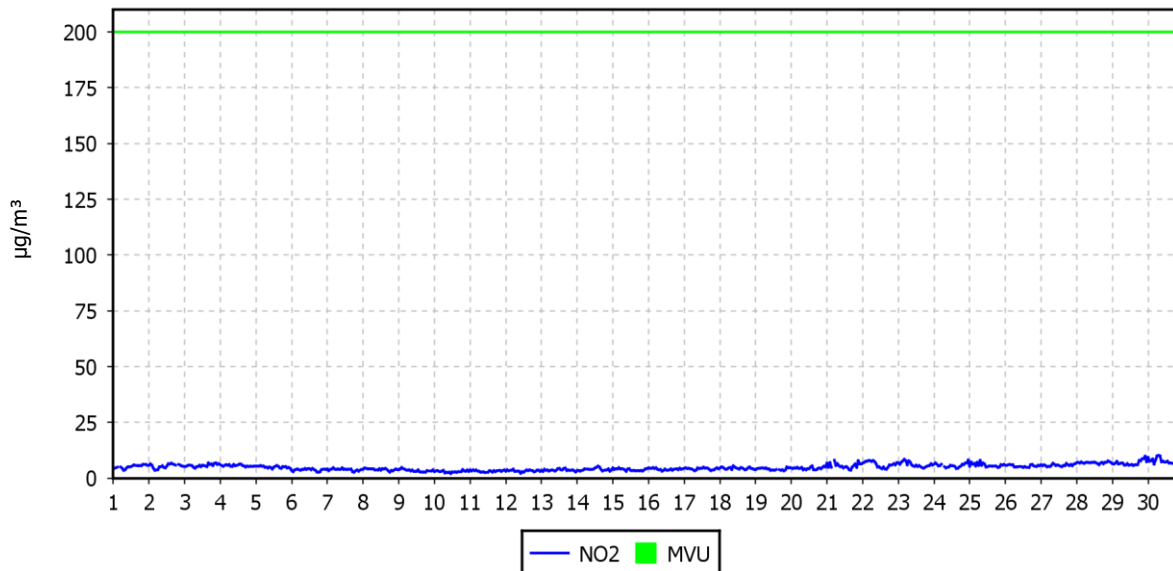
Razpoložljivih urnih podatkov:	715	99%
Maksimalna urna koncentracija:	10 µg/m ³	30.11.2020 08:00:00
Maksimalna dnevna koncentracija:	8 µg/m ³	30.11.2020
Minimalna dnevna koncentracija:	3 µg/m ³	10.11.2020
Srednja koncentracija v obdobju:	5 µg/m ³	
Število primerov urne koncentracije		
- nad MVU 200 µg/m ³ :	0	
Št. intervalov 3 zaporednih ur nad AV 400 µg/m ³ :	0	
Percentilna vrednost		
- 98 p.v. - urnih koncentracij:	8 µg/m ³	
- 50 p.v. - dnevnih koncentracij:	4 µg/m ³	

Razredi porazdelitve	Čas. interval - URA		Čas. interval - DAN	
	št. primerov	delež - %	št. primerov	delež - %
0.0 do 5.0 µg/m ³	419	59	16	53
5.0 do 10.0 µg/m ³	295	41	14	47
10.0 do 15.0 µg/m ³	1	0	0	0
15.0 do 20.0 µg/m ³	0	0	0	0
20.0 do 25.0 µg/m ³	0	0	0	0
25.0 do 30.0 µg/m ³	0	0	0	0
30.0 do 35.0 µg/m ³	0	0	0	0
35.0 do 40.0 µg/m ³	0	0	0	0
40.0 do 45.0 µg/m ³	0	0	0	0
45.0 do 50.0 µg/m ³	0	0	0	0
50.0 do 60.0 µg/m ³	0	0	0	0
60.0 do 70.0 µg/m ³	0	0	0	0
70.0 do 80.0 µg/m ³	0	0	0	0
80.0 do 90.0 µg/m ³	0	0	0	0
90.0 do 100.0 µg/m ³	0	0	0	0
100.0 do 120.0 µg/m ³	0	0	0	0
120.0 do 140.0 µg/m ³	0	0	0	0
140.0 do 150.0 µg/m ³	0	0	0	0
Skupaj	715	100	30	100

URNE KONCENTRACIJE - NO₂

AMP Gaji

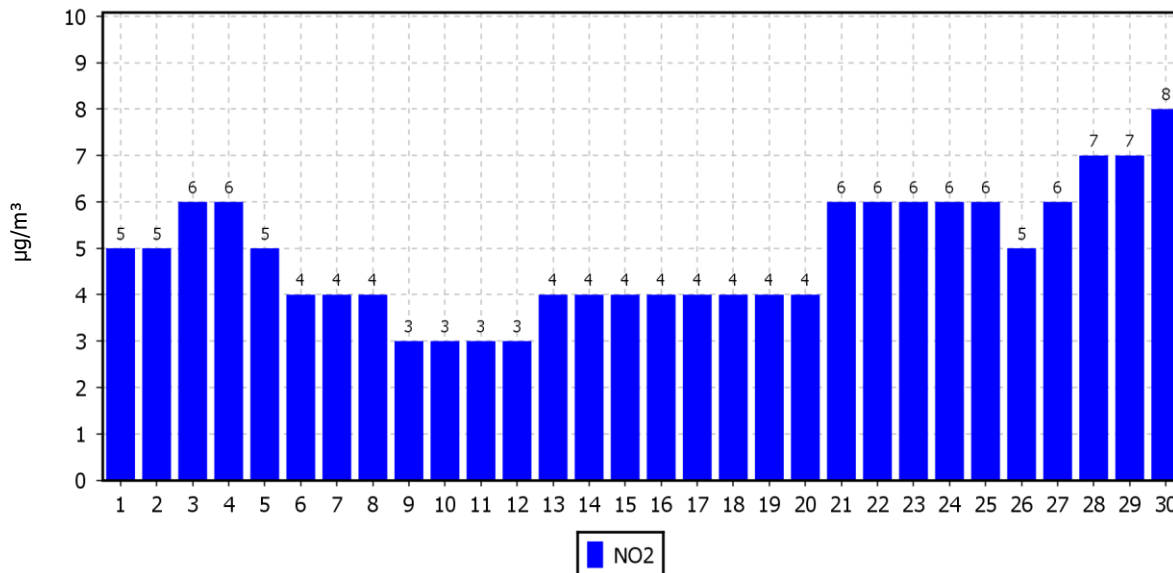
01.11.2020 do 01.12.2020



DNEVNE KONCENTRACIJE - NO₂

AMP Gaji

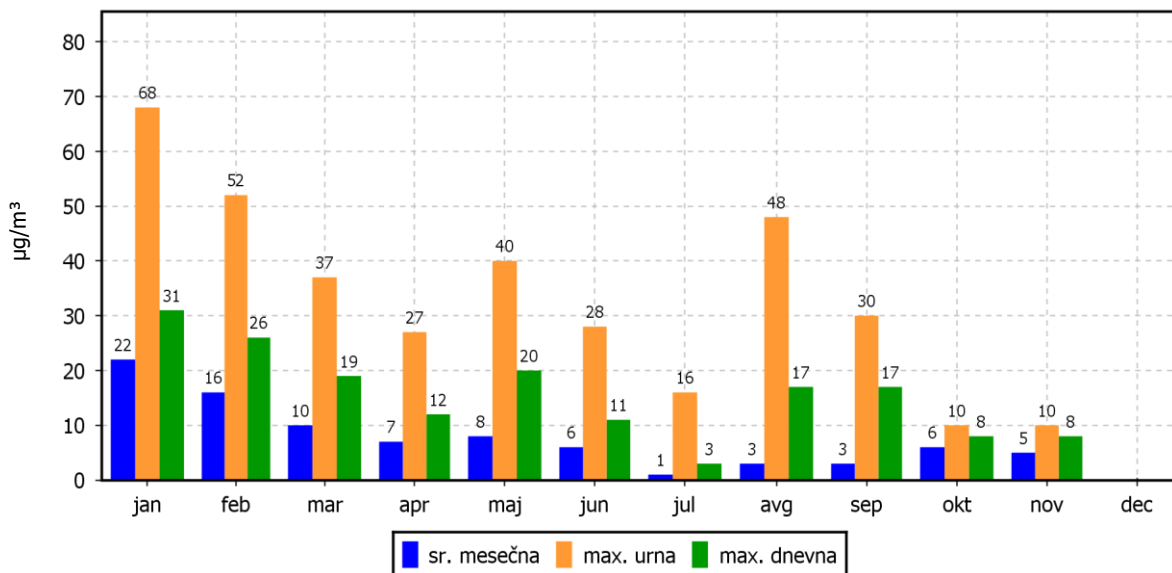
01.11.2020 do 01.12.2020



KONCENTRACIJE - NO₂

AMP Gaji

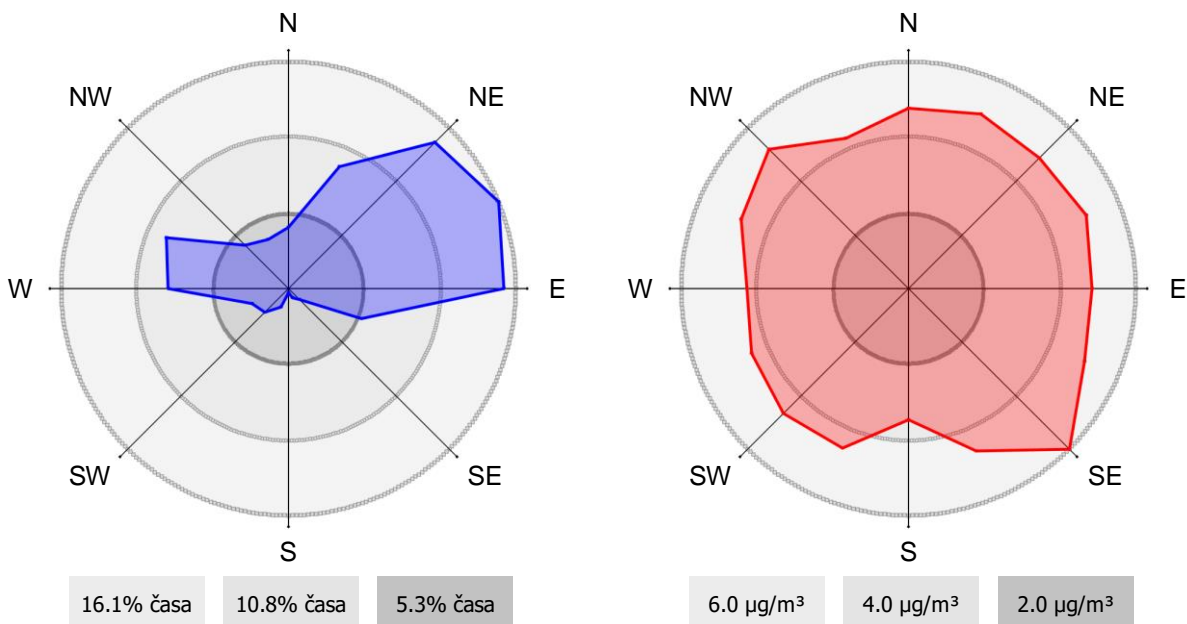
01.01.2020 do 01.01.2021



ROŽI VETROV IN ONESNAŽENJA

AMP Gaji

01.11.2020 do 01.12.2020



2.1.3. Pregled koncentracij v zraku: NO_x

Lokacija meritev: AMP Gaji
 Obdobje meritev: 01.11.2020 do 01.12.2020

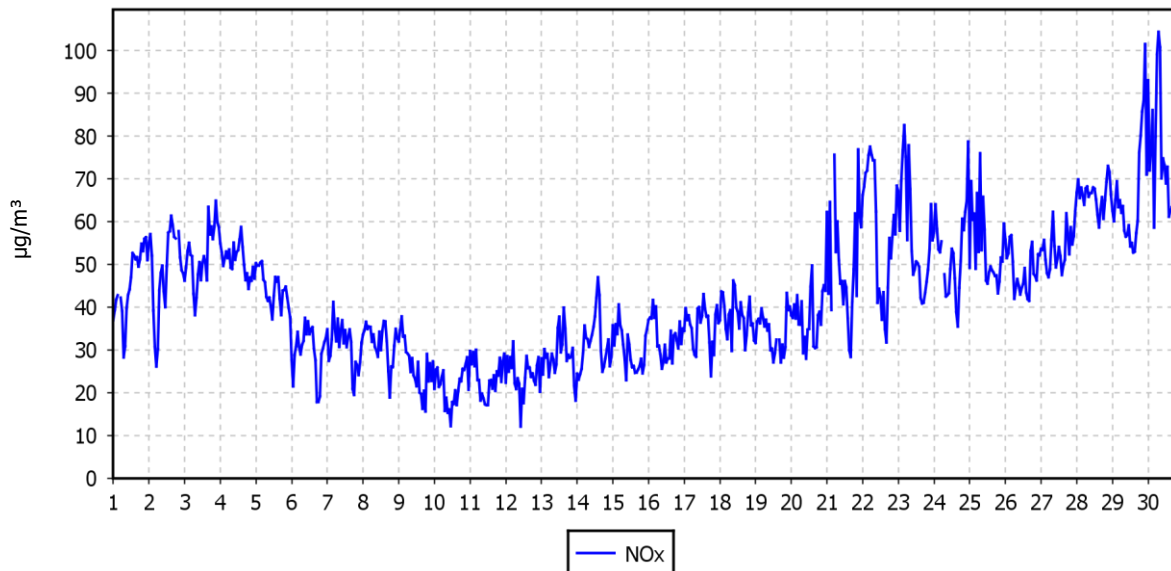
Razpoložljivih urnih podatkov:	715	99%
Maksimalna urna koncentracija:	104 µg/m ³	30.11.2020 08:00:00
Maksimalna dnevna koncentracija:	76 µg/m ³	30.11.2020
Minimalna dnevna koncentracija:	21 µg/m ³	10.11.2020
Srednja koncentracija v obdobju:	43 µg/m ³	
Percentilna vrednost		
- 98 p.v. - urnih koncentracij:	78 µg/m ³	
- 50 p.v. - dnevnih koncentracij:	38 µg/m ³	

Razredi porazdelitve	Čas. interval - URA		Čas. interval - DAN	
	št. primerov	delež - %	št. primerov	delež - %
0.0 do 5.0 µg/m ³	0	0	0	0
5.0 do 10.0 µg/m ³	0	0	0	0
10.0 do 15.0 µg/m ³	2	0	0	0
15.0 do 20.0 µg/m ³	24	3	0	0
20.0 do 25.0 µg/m ³	55	8	3	10
25.0 do 30.0 µg/m ³	97	14	3	10
30.0 do 35.0 µg/m ³	96	13	6	20
35.0 do 40.0 µg/m ³	84	12	3	10
40.0 do 45.0 µg/m ³	68	10	1	3
45.0 do 50.0 µg/m ³	69	10	3	10
50.0 do 60.0 µg/m ³	115	16	8	27
60.0 do 70.0 µg/m ³	66	9	2	7
70.0 do 80.0 µg/m ³	27	4	1	3
80.0 do 90.0 µg/m ³	7	1	0	0
90.0 do 100.0 µg/m ³	2	0	0	0
100.0 do 150.0 µg/m ³	3	0	0	0
150.0 do 200.0 µg/m ³	0	0	0	0
200.0 do 250.0 µg/m ³	0	0	0	0
250.0 do 300.0 µg/m ³	0	0	0	0
300.0 do 350.0 µg/m ³	0	0	0	0
350.0 do 400.0 µg/m ³	0	0	0	0
400.0 do 450.0 µg/m ³	0	0	0	0
450.0 do 500.0 µg/m ³	0	0	0	0
500.0 do 1000.0 µg/m ³	0	0	0	0
Skupaj	715	100	30	100

URNE KONCENTRACIJE - NO_x

AMP Gaji

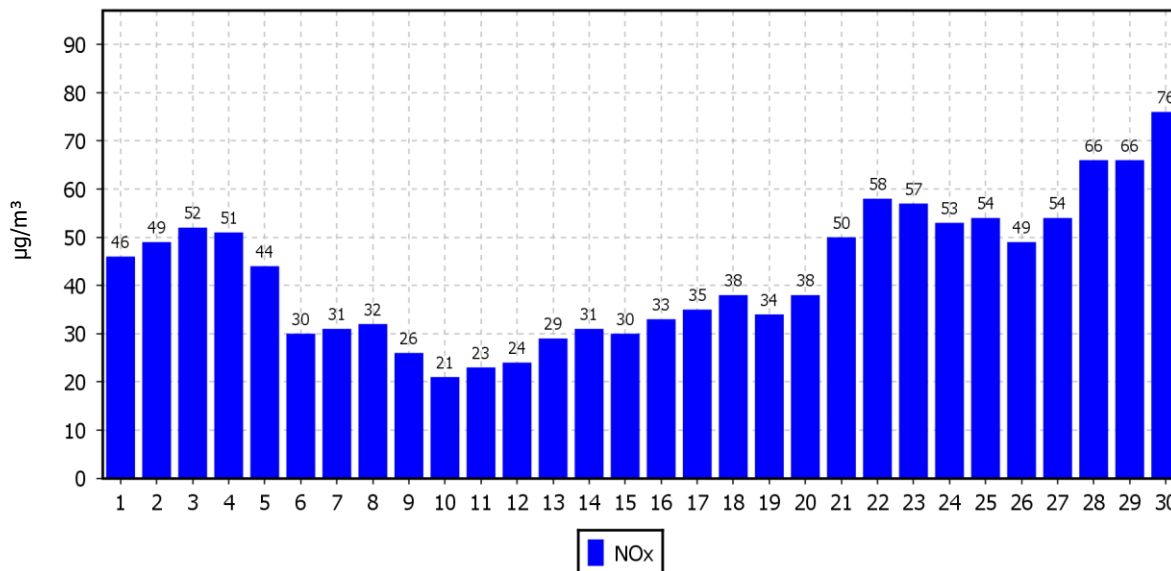
01.11.2020 do 01.12.2020



DNEVNE KONCENTRACIJE - NO_x

AMP Gaji

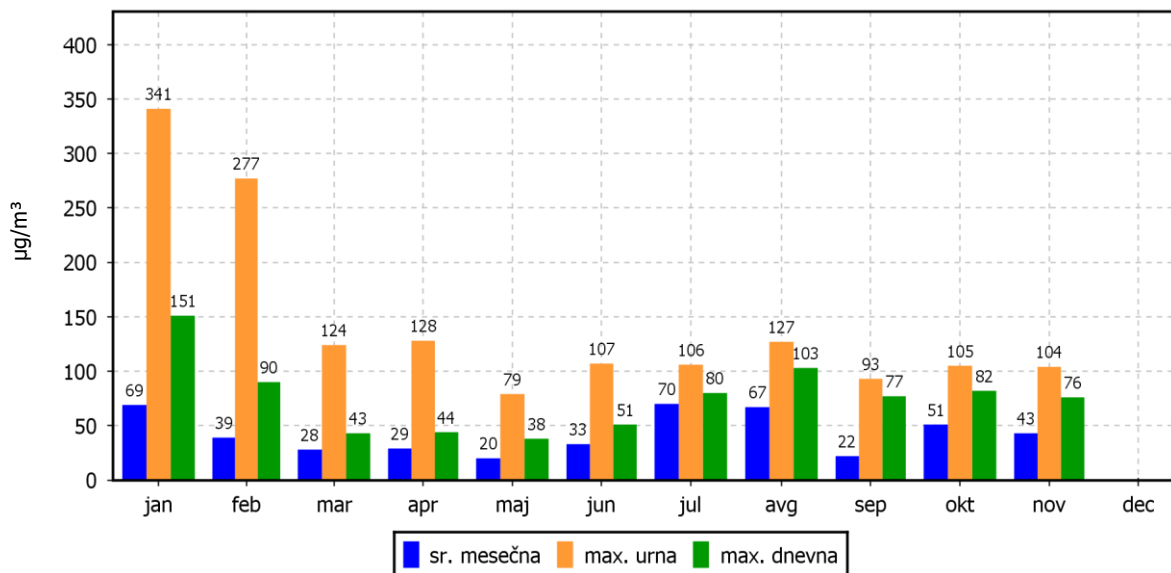
01.11.2020 do 01.12.2020



KONCENTRACIJE - NO_x

AMP Gaji

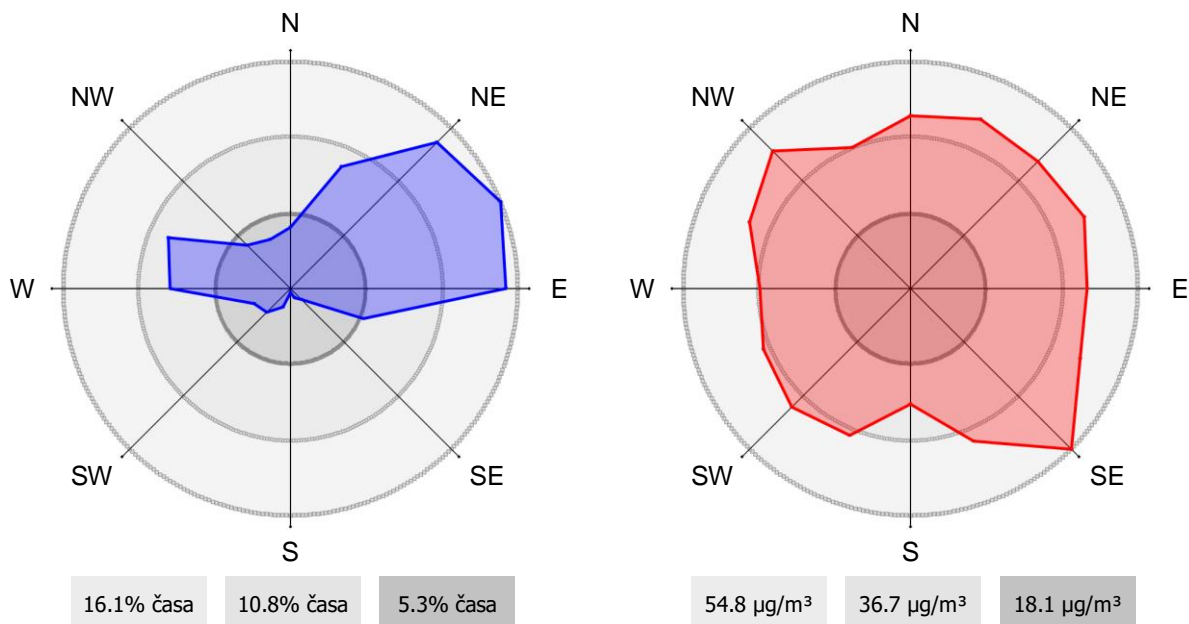
01.01.2020 do 01.01.2021



ROŽI VETROV IN ONESNAŽENJA

AMP Gaji

01.11.2020 do 01.12.2020



2.1.4. Pregled koncentracij v zraku: NH₃

Lokacija meritev: AMP Gaji
 Obdobje meritev: 01.11.2020 do 01.12.2020

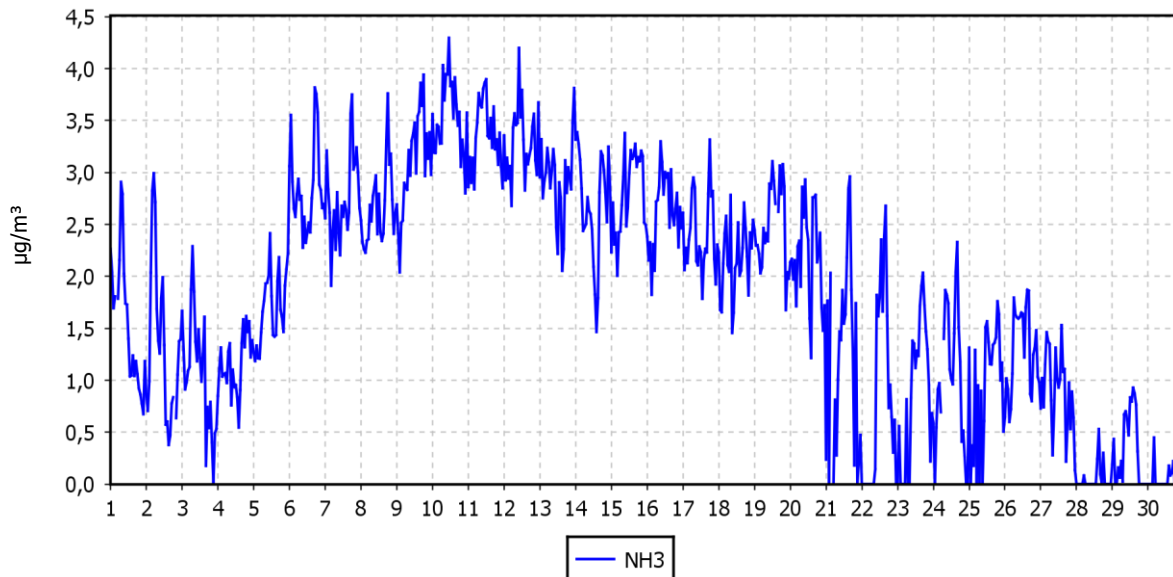
Razpoložljivih urnih podatkov:	715	99.3%
Maksimalna urna koncentracija:	4.3 µg/m ³	10.11.2020 12:00:00
Maksimalna dnevna koncentracija:	3.5 µg/m ³	10.11.2020
Minimalna dnevna koncentracija:	0.0 µg/m ³	30.11.2020
Srednja koncentracija v obdobju:	1.9 µg/m ³	
Percentilna vrednost		
- 98 p.v. - urnih koncentracij:	3.8 µg/m ³	
- 50 p.v. - dnevnih koncentracij:	1.7 µg/m ³	

Razredi porazdelitve	Čas. interval - URA		Čas. interval - DAN	
	št. primerov	delež - %	št. primerov	delež - %
0.0 do 2.0 µg/m ³	352	49	15	50
2.0 do 4.0 µg/m ³	360	50	15	50
4.0 do 6.0 µg/m ³	3	0	0	0
6.0 do 8.0 µg/m ³	0	0	0	0
8.0 do 10.0 µg/m ³	0	0	0	0
10.0 do 12.0 µg/m ³	0	0	0	0
12.0 do 14.0 µg/m ³	0	0	0	0
14.0 do 16.0 µg/m ³	0	0	0	0
16.0 do 18.0 µg/m ³	0	0	0	0
18.0 do 20.0 µg/m ³	0	0	0	0
20.0 do 25.0 µg/m ³	0	0	0	0
25.0 do 30.0 µg/m ³	0	0	0	0
30.0 do 40.0 µg/m ³	0	0	0	0
40.0 do 45.0 µg/m ³	0	0	0	0
45.0 do 50.0 µg/m ³	0	0	0	0
Skupaj	715	100	30	100

URNE KONCENTRACIJE - NH3

AMP Gaji

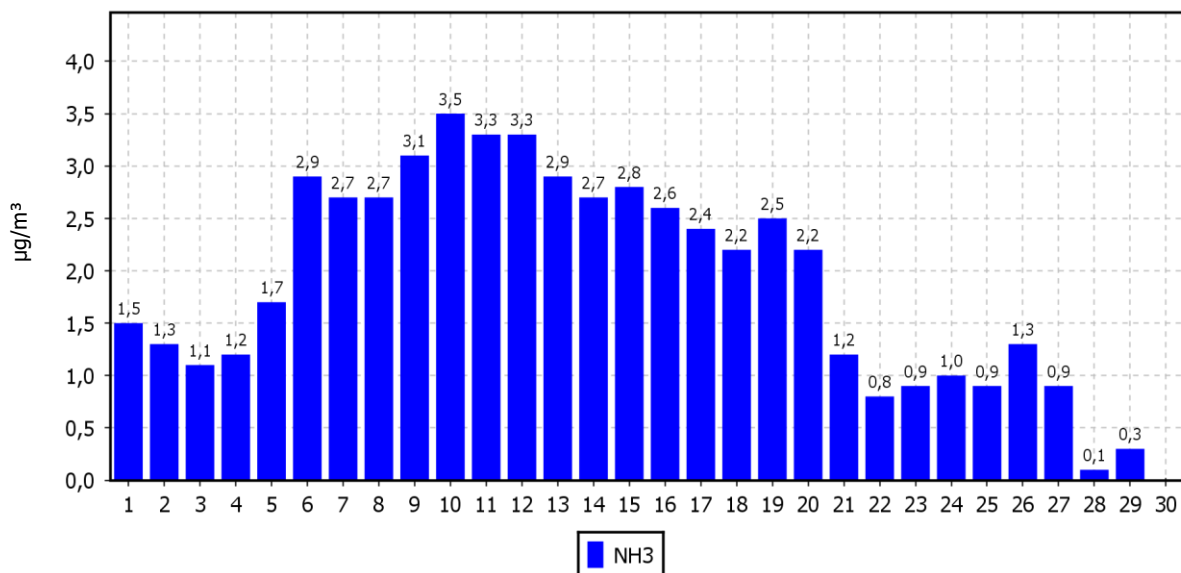
01.11.2020 do 01.12.2020



DNEVNE KONCENTRACIJE - NH3

AMP Gaji

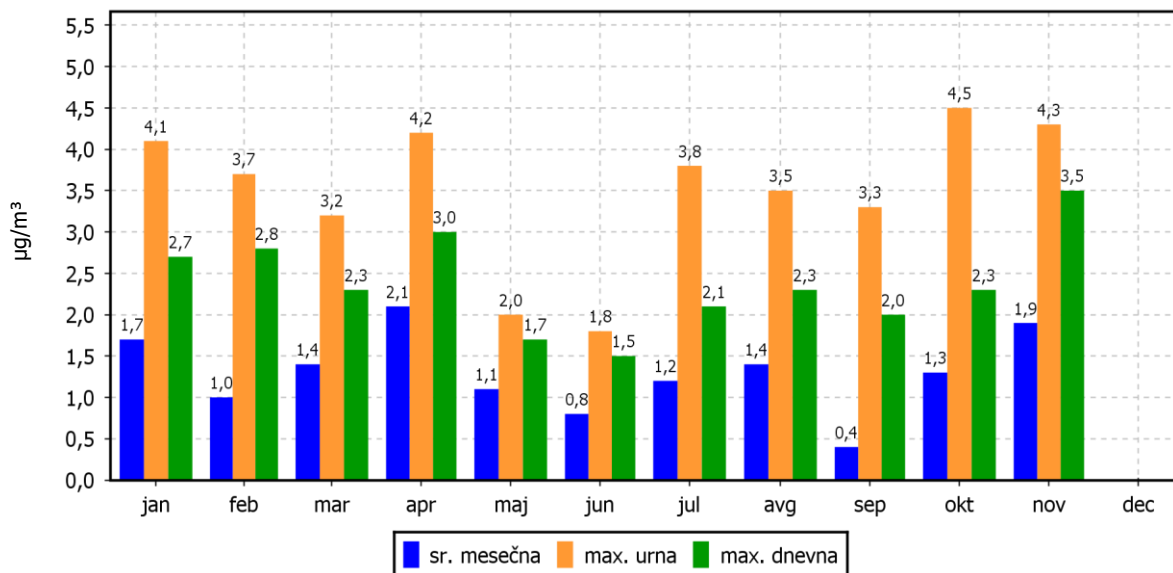
01.11.2020 do 01.12.2020



KONCENTRACIJE - NH3

AMP Gaji

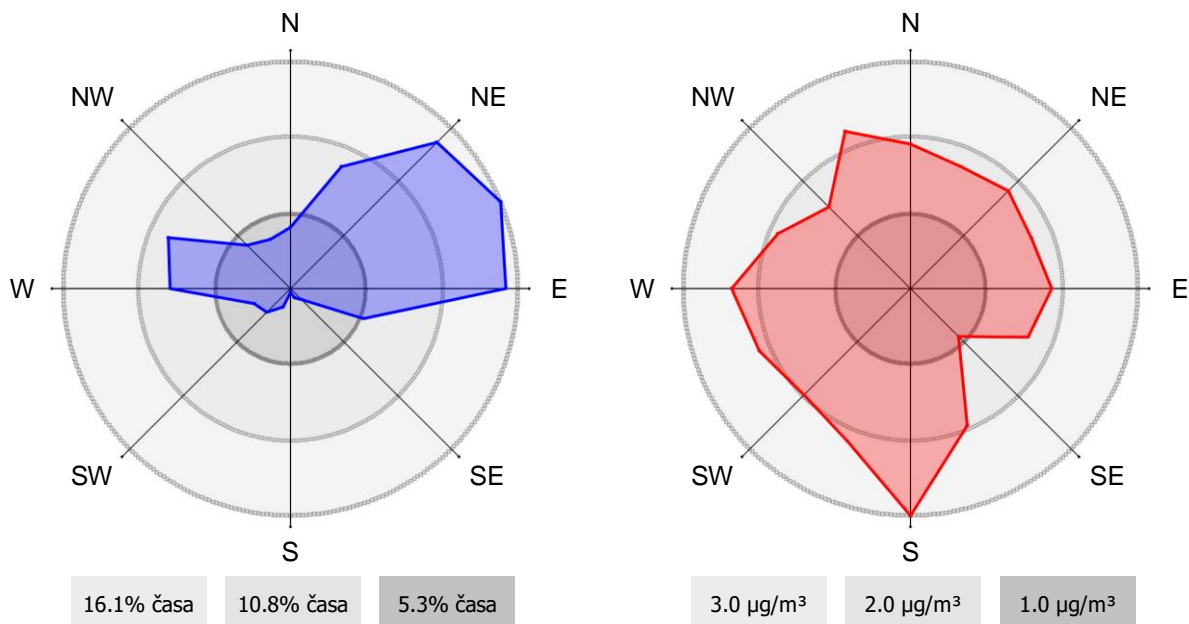
01.01.2020 do 01.01.2021



ROŽI VETROV IN ONESNAŽENJA

AMP Gaji

01.11.2020 do 01.12.2020



2.1.5. Pregled koncentracij v zraku: PM₁₀

Lokacija meritev: AMP Gaji
 Obdobje meritev: 01.11.2020 do 01.12.2020

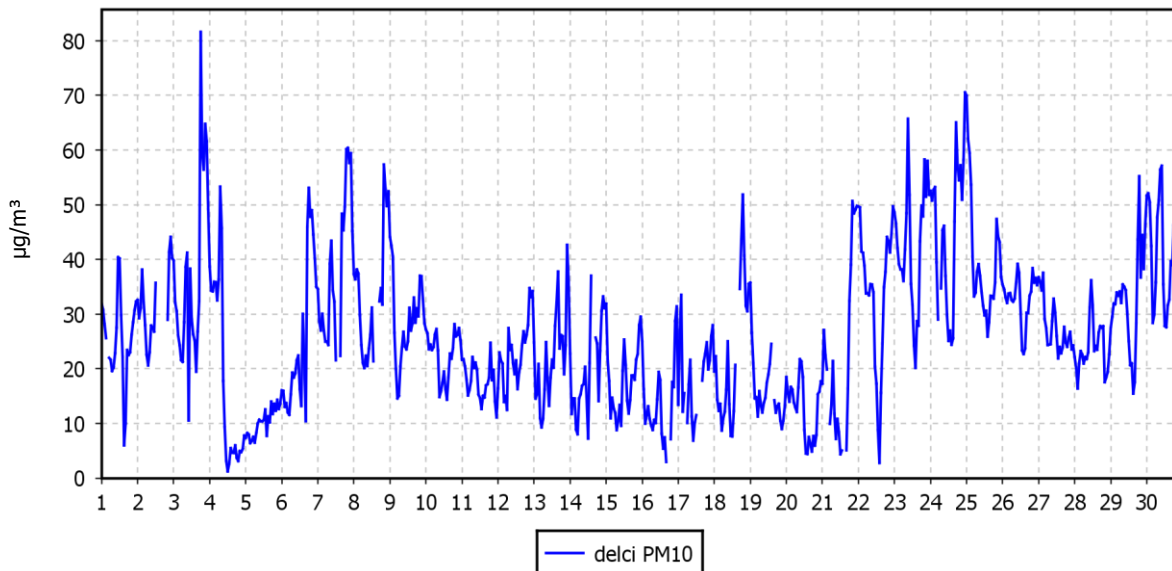
Razpoložljivih urnih podatkov:	694	96%
Maksimalna urna koncentracija:	82 µg/m ³	03.11.2020 19:00:00
Maksimalna dnevna koncentracija:	45 µg/m ³	24.11.2020
Minimalna dnevna koncentracija:	10 µg/m ³	05.11.2020
Srednja koncentracija v obdobju:	27 µg/m ³	
Število primerov dnevne koncentracije		
- nad MVD 50 µg/m ³ :	0	
Percentilna vrednost		
- 98 p.v. - urnih koncentracij:	58 µg/m ³	
- 50 p.v. - dnevnih koncentracij:	24 µg/m ³	

Razredi porazdelitve	Čas. interval - URA		Čas. interval - DAN	
	št. primerov	delež - %	št. primerov	delež - %
0.0 do 5.0 µg/m ³	15	2	0	0
5.0 do 10.0 µg/m ³	47	7	0	0
10.0 do 15.0 µg/m ³	90	13	3	10
15.0 do 20.0 µg/m ³	81	12	6	20
20.0 do 25.0 µg/m ³	124	18	6	20
25.0 do 30.0 µg/m ³	87	13	4	13
30.0 do 35.0 µg/m ³	84	12	5	17
35.0 do 40.0 µg/m ³	59	9	3	10
40.0 do 45.0 µg/m ³	31	4	3	10
45.0 do 50.0 µg/m ³	30	4	0	0
50.0 do 60.0 µg/m ³	36	5	0	0
60.0 do 80.0 µg/m ³	9	1	0	0
80.0 do 100.0 µg/m ³	1	0	0	0
100.0 do 120.0 µg/m ³	0	0	0	0
120.0 do 140.0 µg/m ³	0	0	0	0
140.0 do 160.0 µg/m ³	0	0	0	0
160.0 do 180.0 µg/m ³	0	0	0	0
180.0 do 200.0 µg/m ³	0	0	0	0
200.0 do 250.0 µg/m ³	0	0	0	0
250.0 do 300.0 µg/m ³	0	0	0	0
300.0 do 400.0 µg/m ³	0	0	0	0
400.0 do 500.0 µg/m ³	0	0	0	0
500.0 do 1000.0 µg/m ³	0	0	0	0
Skupaj	694	100	30	100

URNE KONCENTRACIJE - delci PM₁₀

AMP Gaji

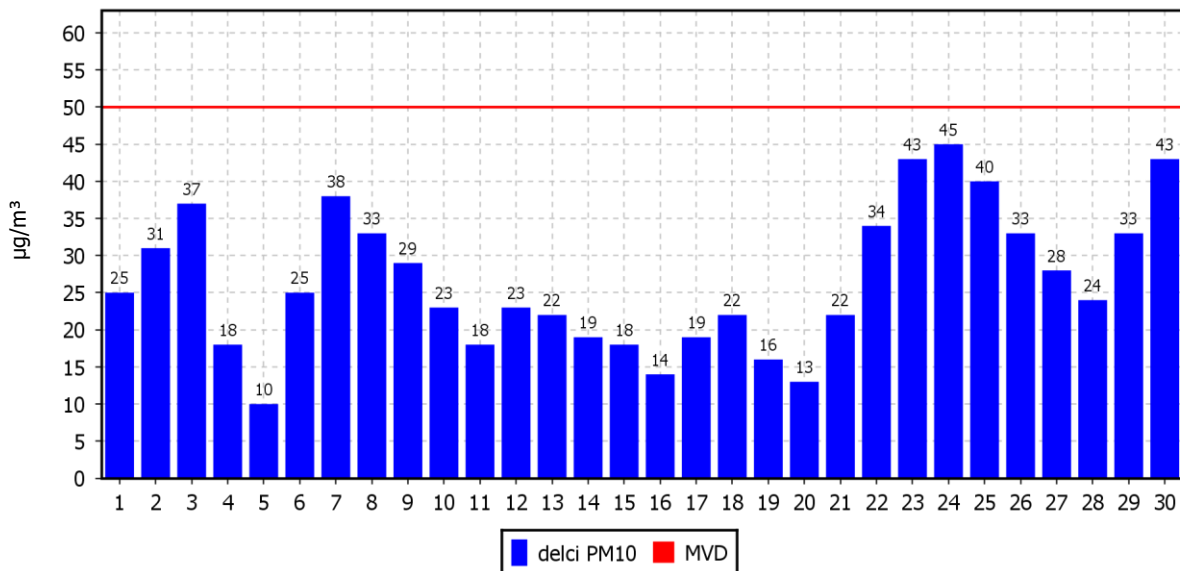
01.11.2020 do 01.12.2020



DNEVNE KONCENTRACIJE - delci PM₁₀

AMP Gaji

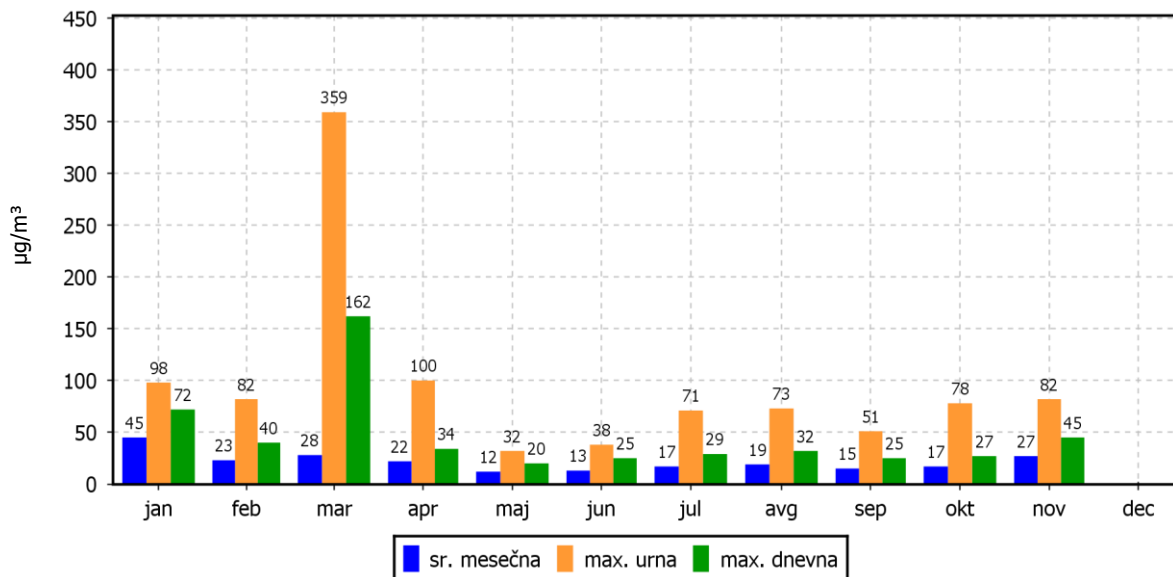
01.11.2020 do 01.12.2020



KONCENTRACIJE - delci PM₁₀

AMP Gaji

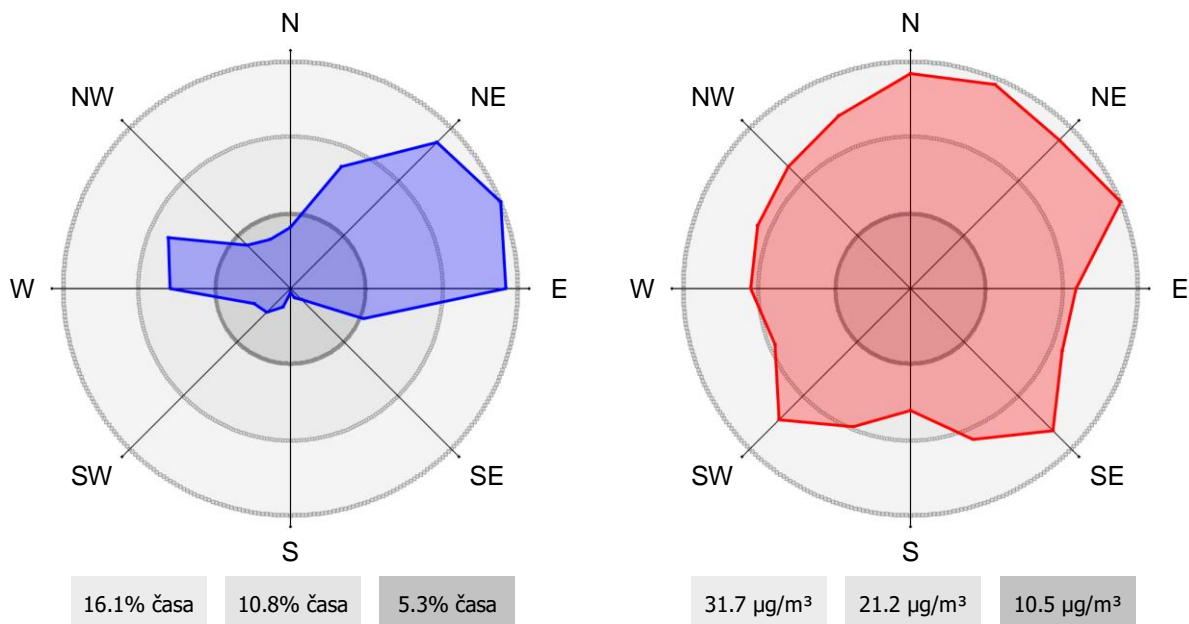
01.01.2020 do 01.01.2021



ROŽI VETROV IN ONESNAŽENJA

AMP Gaji

01.11.2020 do 01.12.2020



2.2. Meteorološke meritve

2.2.1. Pregled temperature in relativne vlage v zraku

Lokacija meritev: AMP Gaji
 Obdobje meritev: 01.11.2020 do 01.12.2020

	TEMPERATURA		RELATIVNA VLAGA	
Razpoložljivih urnih podatkov	715	99%	523	73%
Maksimalna urna vrednost	23 °C	03.11.2020 14:00:00	100%	28.11.2020 16:00:00
Maksimalna dnevna vrednost	15 °C	03.11.2020	99%	15.11.2020
Minimalna urna vrednost	-6 °C	22.11.2020 06:00:00	45%	06.11.2020 15:00:00
Minimalna dnevna vrednost	-1 °C	25.11.2020	79%	05.11.2020
Srednja vrednost v obdobju	5 °C		89%	

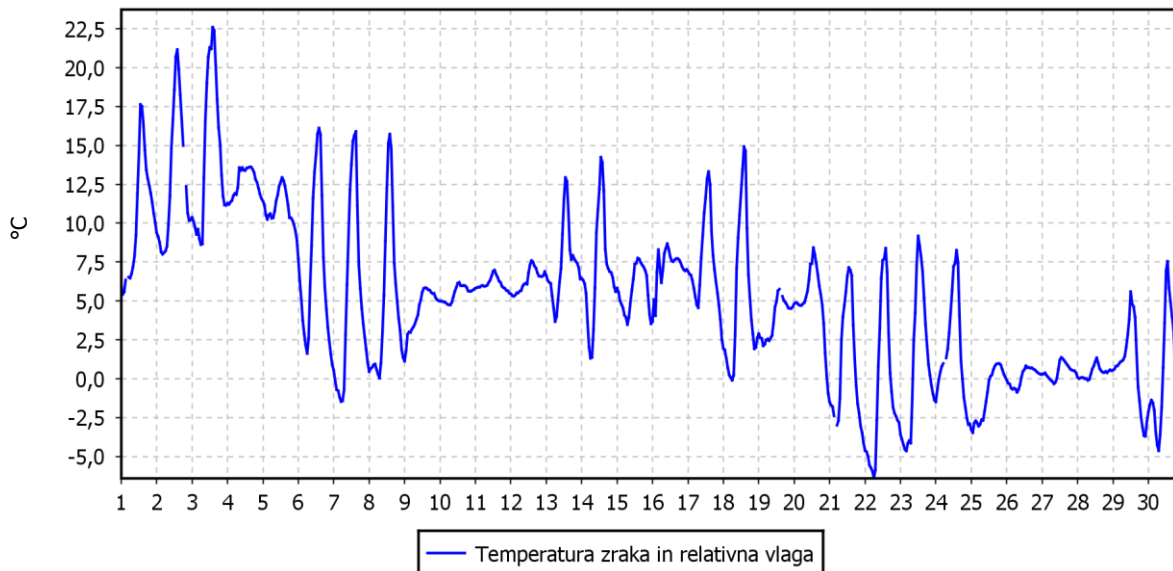
TEMPERATURA	Čas. interval - URA		Čas. interval - DAN	
	št. primerov	delež - %	št. primerov	delež - %
-50.0 do 0.0 °C	111	16	3	10
0.0 do 3.0 °C	151	21	7	23
3.0 do 6.0 °C	166	23	8	27
6.0 do 9.0 °C	143	20	7	23
9.0 do 12.0 °C	67	9	2	7
12.0 do 15.0 °C	48	7	3	10
15.0 do 18.0 °C	17	2	0	0
18.0 do 21.0 °C	7	1	0	0
21.0 do 24.0 °C	5	1	0	0
24.0 do 27.0 °C	0	0	0	0
27.0 do 30.0 °C	0	0	0	0
30.0 do 50.0 °C	0	0	0	0
Skupaj	715	100	30	100

REL. VLAŽNOST	Čas. interval - URA		Čas. interval - DAN	
	št. primerov	delež - %	št. primerov	delež - %
0.0 do 20.0 %	0	0	0	0
20.0 do 30.0 %	0	0	0	0
30.0 do 40.0 %	0	0	0	0
40.0 do 50.0 %	2	0	0	0
50.0 do 60.0 %	6	1	0	0
60.0 do 70.0 %	31	6	0	0
70.0 do 80.0 %	52	10	2	10
80.0 do 90.0 %	122	23	9	43
90.0 do 100.0 %	310	59	10	48
Skupaj	523	100	21	100

URNE VREDNOSTI - Temperatura zraka

AMP Gaji

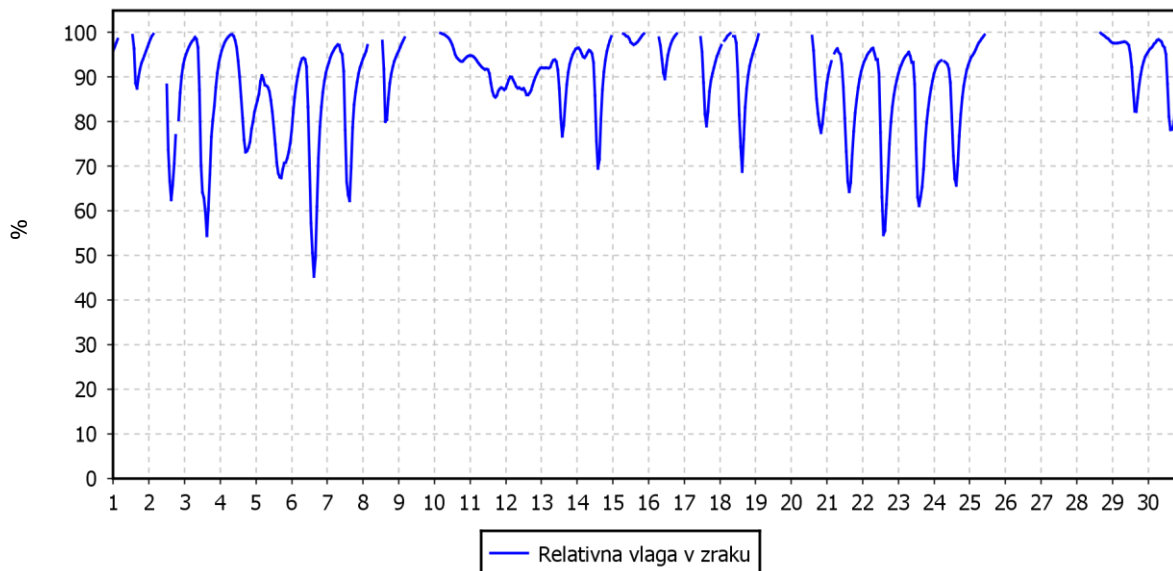
01.11.2020 do 01.12.2020



URNE VREDNOSTI - Relativna vlaga v zraku

AMP Gaji

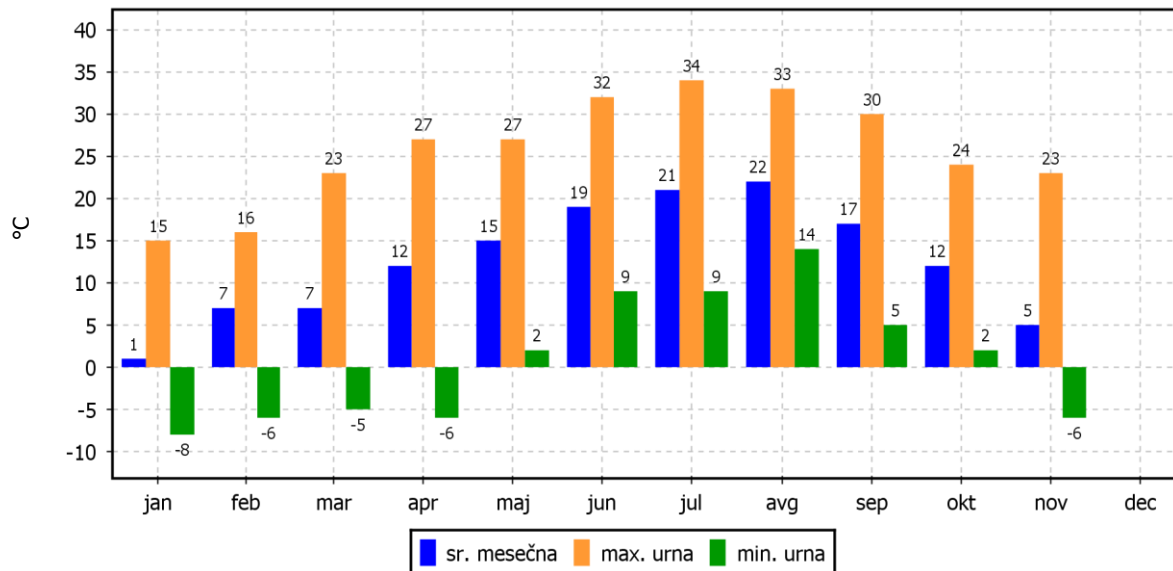
01.11.2020 do 01.12.2020



TEMPERATURA ZRAKA

AMP Gaji

01.01.2020 do 01.01.2021



2.2.2. Pregled hitrosti in smeri vetra

Lokacija meritev: AMP Gaji
 Obdobje meritev: 01.11.2020 do 01.12.2020

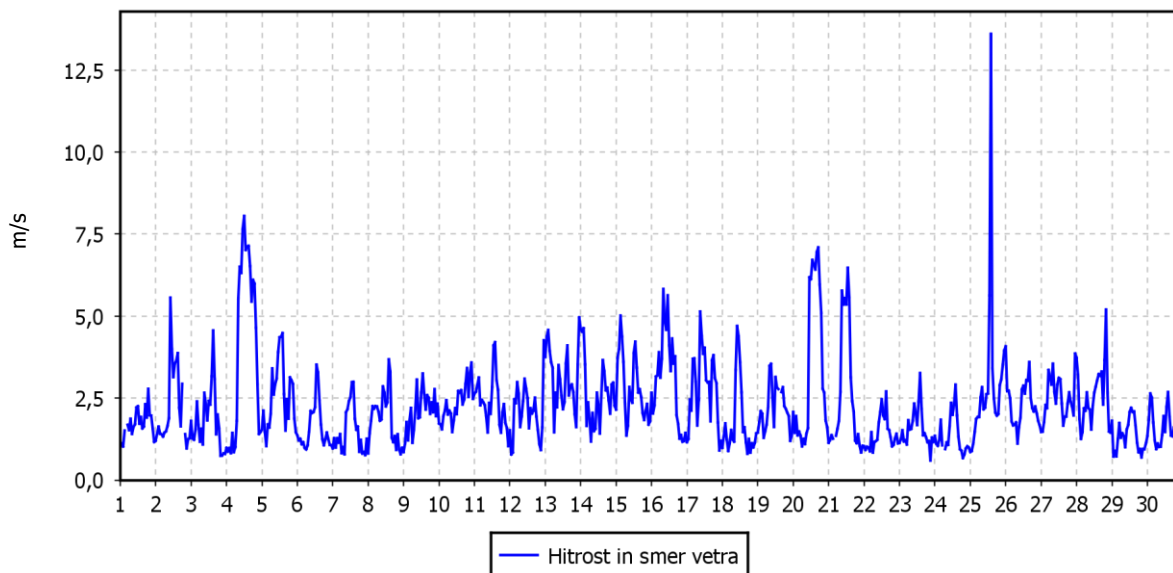
Razpoložljivih urnih podatkov:	715	99%
Maksimalna urna hitrost:	14 m/s	25.11.2020 14:00:00
Minimalna urna hitrost:	1 m/s	23.11.2020 21:00:00
Srednja hitrost v obdobju:	2 m/s	
Brezvetrje (0,0-0,1 m/s):	0	

Od (m/s)	0.1	0.2	0.5	0.7	1.0	1.5	2.0	3.0	5.0	7.0	10.0	vsota	delež
Do vklj. (m/s)	0.2	0.5	0.7	1.0	1.5	2.0	3.0	5.0	7.0	10.0	∞		
	frek.	frek.	frek.	frek.	frek.	frek.	frek.	frek.	frek.	frek.	frek.	frek.	‰
N	0	0	0	1	12	10	7	1	0	0	0	31	43
NNE	0	0	0	8	31	15	13	0	0	0	0	67	94
NE	0	0	0	10	40	20	30	5	0	0	0	105	147
ENE	0	0	3	22	29	21	30	8	2	0	0	115	161
E	0	0	0	8	15	15	29	22	14	6	0	109	152
ESE	0	0	0	3	8	3	14	5	7	0	0	40	56
SE	0	0	0	0	2	2	4	0	0	0	0	8	11
SSE	0	0	0	0	1	2	1	0	0	0	1	5	7
S	0	0	0	0	0	0	2	0	0	0	0	2	3
SSW	0	0	0	0	1	2	6	1	0	0	0	10	14
SW	0	0	0	0	1	6	4	6	0	0	0	17	24
WSW	0	0	0	0	2	2	7	7	2	0	0	20	28
W	0	0	0	0	2	11	18	27	3	0	0	61	85
WNW	0	0	0	0	8	12	21	26	0	0	0	67	94
NW	0	0	0	2	9	8	12	0	0	0	0	31	43
NNW	0	0	0	4	8	2	13	0	0	0	0	27	38
SKUPAJ	0	0	3	58	169	131	211	108	28	6	1	715	1000

URNE VREDNOSTI - Hitrost vetra

AMP Gaji

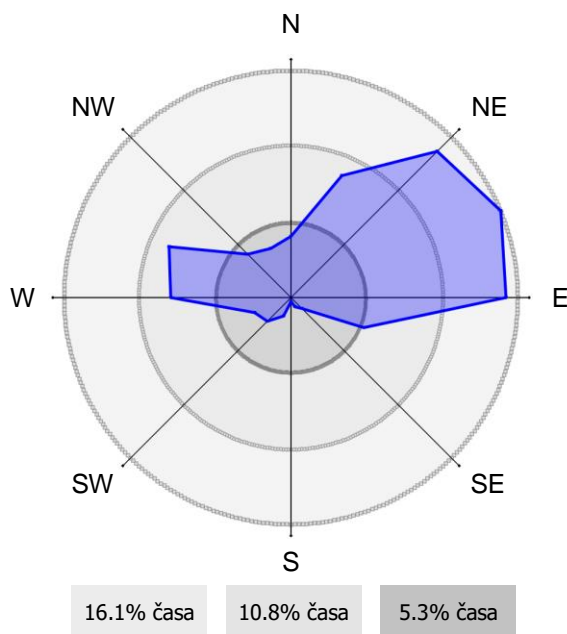
01.11.2020 do 01.12.2020



ROŽA VETROV

AMP Gaji

01.11.2020 do 01.12.2020





3. ZAKLJUČEK

Meritve onesnaženosti zraka in meteoroloških parametrov so bile opravljene z merilnim sistemom monitoringa kakovosti zunanjega zraka Mestne občine Celje na lokaciji avtomatske merilne postaje (AMP) Gaji. Merilna postaja je v upravljanju EIMV.

V poročilu so za mesec november 2020 podani rezultati urnih in dnevni vrednosti za parametre SO₂, NO₂/NO_x, NH₃ in delce PM₁₀ ter statistična analiza v skladu s predpisano zakonodajo. V mesecu novembru 2020 je bilo na lokaciji AMP Gaji izmerjeno 99% pravih rezultatov urnih koncentracij NO₂/NO_x, NH₃ in SO₂, in 96% pravih rezultatov urnih koncentracij PM₁₀.

Podani so tudi rezultati meritev meteoroloških parametrov v novembru 2020 na tej lokaciji.

SO₂

Urna mejna vrednost (350 µg/m³) in dnevna mejna vrednost SO₂ (125 µg/m³) nista bili preseženi. Maksimalna urna koncentracija SO₂ je znašala 39 µg/m³. Maksimalna dnevna koncentracija je bila 9 µg/m³. Srednja mesečna koncentracija je znašala 6 µg/m³. Vrednost indeksa kakovosti zraka (CAQI) za ta parameter je zelo nizek. Onesnaženje je bilo največje iz jugo-vzhoda. Največji deleži so iz smeri SE.

NO₂/NO_x

Urna mejna vrednost (200 µg/m³) in alarmna mejna vrednost (koncentracije 3-eh zaporednih ur nad 400 µg/m³) NO₂ nista bili preseženi. Maksimalna urna koncentracija NO₂ na lokaciji Gaji je znašala 10 µg/m³ dne 30.11. ob 8:00, maksimalna dnevna koncentracija je znašala 8 µg/m³, istega dne. Srednja mesečna koncentracija je znašala 5 µg/m³. Vrednost indeksa kakovosti zraka (CAQI) za ta parameter je zelo nizek. Onesnaženje je bilo največje iz jugo-vzhoda. Največji deleži so iz smeri SE.

PM₁₀

Dnevna mejna vrednost (50 µg/m³) je bila v tem mesecu ni bila presežena. Maksimalna urna koncentracija delcev PM₁₀ je znašala 82 µg/m³, dne 3.11 ob 19:00, maksimalna dnevna koncentracija pa je bila 45 µg/m³. Srednja mesečna koncentracija je znašala 27 µg/m³. Vrednost indeksa kakovosti zraka (CAQI) za ta parameter je srednji. Onesnaženje z delci PM₁₀ je bilo največje iz severo-vzhoda. Največji deleži so iz smeri ENE.

Mesec november je bil padavinsko zelo osiromašen. Padavine so se na celjskem pojavile zgolj 17.11 v obsegu 41,6 mm in 20.11 z obsegom 2 mm.



4. Primerjava rezultatov meritev dnevni koncentracij delcev PM₁₀ v slovenskih mestih – november 2020

Na naslednjih straneh je predstavljena primerjava dnevni koncentracij PM₁₀ med AMP Gaji in postajah po drugih slovenskih mestih: v Celju, Mariboru, Kopru, Novi Gorici, Murski Soboti, Ljubljani – Bežigradu, Trbovljah, in Zagorju. V teh krajih redno potekajo meritve koncentracij prašnih delcev PM₁₀.

V mesecu oktobru so se največje koncentracije pojavile na merilnem mestu Zagorje, saj je bila dnevna vrednost v tem emsecu presežena 12-krat. Sklepati je mogoče, da je bil vir emisij lokalnega izvora, saj je bila na merilne mestu Trbovlje dnevna vrednost presežena zgolj 3-krat. 3-krat je bila presežena tudi na merilnem mestu v Murski Soboti, 2-krat na merilnem mestu v Novi Gorici in 5-krat v Celju. Gibanje koncentracij je zelo podobno na vseh merilnih mestih z izjemo Zagorja.

Razpoložljivost podatkov je bila prav tako precej visoka na vseh merilih mestih.

Dne 18.10.2020 smo v državi ponovno razglasili epidemijo COVID-19 in s tem ponovno sprejeli določene ukrepe, kot na primer omejitev gibanja na statistične regije in občine ter zaprtje restavracij, barov in kavarn. Šolanje se izvaja na daljavo. Ukrepi lahko vplivajo na vrednosti onesnaženosti zraka v tem mesecu v občini Celje.

