



ELEKTROINŠTITUT MILAN VIDMAR

Inštitut za elektrogospodarstvo in elektroindustrijo
Ljubljana
Oddelek za okolje

**REZULTATI MERITEV OKOLJSKEGA MERILNEGA SISTEMA
MESTNE OBČINE CELJE – AMP GAJI**

december 2018

217224_A2-12

Ljubljana, JANUAR 2019



ELEKTROINŠTITUT MILAN VIDMAR

Inštitut za elektrogospodarstvo in elektroindustrijo
Ljubljana
Oddelek za okolje

Št. poročila: 217224_A2-12

**REZULTATI MERITEV OKOLJSKEGA MERILNEGA SISTEMA
MESTNE OBČINE CELJE – AMP GAJI**

december 2018

Ljubljana, JANUAR 2019

Direktor:

dr. Boris ŽITNIK, univ. dipl. inž. el.

Meritve kakovosti zunanjega zraka in meteoroloških parametrov so bile opravljene z merilnim sistemom Mestne občine Celje. Obdelave podatkov, postopki zagotavljanja skladnosti in poročilo so bili izdelani na Elektroinštitutu Milan Vidmar v Ljubljani.

© Elektroinštitut Milan Vidmar 2019

Vse pravice pridržane. Nobenega dela dokumenta se brez poprejšnjega pisnega dovoljenja avtorja ne sme ponatisniti, razmnoževati, shranjevati v sistemu za shranjevanje podatkov ali prenašati v kakršnikoli obliki ali s kakršnimikoli sredstvi. Objavljanje rezultatov dovoljeno le z navedbo vira.

PODATKI O POROČILU:

Naročnik:	Mestna občina Celje, Oddelek za okolje in prostor ter komunalno Trg celjskih knezov 9, 3000 CELJE	
Št. pogodbe:	5-2017	
Odgovorna oseba naročnika:	Nina MAŠAT STRLE, univ. dipl. inž. biol.	
Št. delovnega naloga:	217 224	
Št. poročila:	217224_A2-12	
Naslov poročila:	Rezultati meritev okoljskega merilnega sistema mestne občine Celje, AMP Gaji	
Izvajalec:	Elektroinštitut Milan Vidmar Inštitut za elektrogospodarstvo in elektroindustrijo Hajdrihova 2, 1000 LJUBLJANA	
Poročilo izdelal-i:	Petra DOLŠAK, mag. ekol. Tine GORJUP, rač. teh.	
Datum izdelave:	JANUAR 2019	
Seznam prejemnikov poročila:	Mestna občina Celje	1 x cd 1 x tiskana verzija
	Elektroinštitut Milan Vidmar - arhiv	1 x tiskana verzija

Vodja oddelka:

mag. Rudi VONČINA, univ. dipl. inž. el.



IZVLEČEK:

V poročilu so podani rezultati meritev monitoringa kakovosti zunanjega zraka na lokaciji AMP Gaji. Meritve se nanašajo na december 2018. Vključeni so rezultati meritev kakovosti zunanjega zraka: koncentracije SO₂, NO₂/ NO_x, NH₃, delcev PM₁₀ in meteorološke meritve. Merilnik benzena, toluena in M&P ksilena v mesecu decembru 2018 še ni deloval.

V merjenem obdobju rezultati meritev SO₂ na lokaciji (AMP Gaji 100%) sledijo cilju za letno razpoložljivost uradnih rezultatov. Zakonsko predpisana letna meja za uradne rezultate je 90%. Urna mejna vrednost v merjenem obdobju ni bila presežena. Dnevna mejna vrednost v merjenem obdobju ni bila presežena.

V merjenem obdobju rezultati meritev NO₂ na lokaciji (AMP Gaji 100%) sledijo cilju za letno razpoložljivost uradnih rezultatov. Zakonsko predpisana letna meja za uradne rezultate je 90%. Urna mejna vrednost v merjenem obdobju ni bila presežena.

V merjenem obdobju rezultati meritev NO_x na lokaciji (AMP Gaji 100%) sledijo cilju za letno razpoložljivost uradnih rezultatov. Zakonsko predpisana letna meja za uradne rezultate je 90%.

V merjenem obdobju rezultati meritev delcev PM₁₀ na lokaciji (AMP Gaji 100%) sledijo cilju za letno razpoložljivost uradnih rezultatov. Zakonsko predpisana letna meja za uradne rezultate je 90%. Dnevna mejna vrednost je bila v merjenem obdobju presežena 20 krat.

V merjenem obdobju rezultati meritev NH₃ na lokaciji (AMP Gaji 100%) sledijo cilju za letno razpoložljivost uradnih rezultatov. Zakonsko predpisana letna meja za uradne rezultate je 90%.



KAZALO VSEBINE

1. UVOD	9
1.1. KAKOVOST ZUNANJEGA ZRAKA	9
1.1.1. ZAKONSKE OSNOVE.....	9
1.1.2. MERILNA MREŽA, LOKACIJE MERILNIH MEST IN OPREMA	9
1.1.3. NABOR MERITEV, SKLADNOST MERILNE TEHNIKE IN KAKOVOST MERITEV	11
1.1.4. MEJNE VREDNOSTI MERJENIH PARAMETROV	11
1.2. METEOROLOGIJA	13
1.2.1. ZAKONSKE OSNOVE.....	13
1.2.2. MERILNA MREŽA, LOKACIJE MERILNIH MEST IN OPREMA	13
1.2.3. NABOR MERITEV, SKLADNOST MERILNE TEHNIKE IN KAKOVOST MERITEV	13
2. REZULTATI MERITEV	15
2.1. MERITVE KAKOVOSTI ZRAKA	15
2.1.1. Pregled koncentracij v zraku: SO ₂	17
2.1.2. Pregled koncentracij v zraku: NO ₂	20
2.1.3. Pregled koncentracij v zraku: NO _x	23
2.1.4. Pregled koncentracij v zraku: NH ₃	26
2.1.5. Pregled koncentracij v zraku: PM ₁₀	29
2.2. Meteorološke meritve	32
2.2.1. Pregled temperature in relativne vlage v zraku	32
2.2.2. Pregled hitrosti in smeri vetra.....	35
3. ZAKLJUČEK	37
POVZETEK.....	37
4. Primerjava rezultatov meritev dnevni koncentracij delcev PM₁₀ v slovenskih mestih – december 2018	39



1. UVOD

S sprejetjem Zakona o varstvu okolja (ZVO-1, Ur.l. RS, št. 41/2004 s spremembami) v letu 2004 je bil vzpostavljen pravni red za spodbujanje in usmerjanje takšnega družbenega razvoja, ki omogoča dolgoročne pogoje za človekovo zdravje, počutje in kakovost njegovega življenja ter ohranjanje biotske raznovrstnosti. Med cilji tega zakona sta tudi preprečitev in zmanjšanje obremenjevanja okolja in ohranjanje ter izboljševanje kakovosti okolja. Za doseganje teh ciljev zakon predpisuje monitoring stanja okolja, kar obsega tudi monitoring kakovosti zunanega zraka.

1.1. KAKOVOST ZUNANJEGA ZRAKA

1.1.1. ZAKONSKE OSNOVE

Monitoring kakovosti zunanega zraka zagotavlja država, dolžni pa so ga izvajati tudi povzročitelji obremenitve zunanega zraka, ki morajo pri opravljanju svoje dejavnosti v sklopu obratovalnega monitoringa, zagotavljati tudi monitoring stanja okolja, oziroma monitoring kakovosti zunanega zraka. Onesnaževanje zunanega zraka je neposredno ali posredno vnašanje snovi ali energije v zrak in je posledica človekove dejavnosti, ki lahko škoduje okolju, človekovemu zdravju ali pa na kakšen način posega v lastninsko pravico. Monitoring kakovosti zunanega zraka zaradi tovrstnega vnašanja obsega spremljanje in nadzorovanje stanja onesnaženosti zraka s sistematičnimi meritvami ali drugimi metodami in z njimi povezanimi postopki. Način spremljanja in nadzorovanja je predpisan v podzakonskih aktih – uredbah in pravilniku: Uredbi o kakovosti zunanega zraka (Ur. l. RS št. 9/11 in 8/15), Uredbi o arzenu, kadmiju, živem srebru, niklju in policikličnih aromatskih ogljikovodikih v zunanjem zraku (Ur.l. RS 56/06) in Pravilniku o ocenjevanju kakovosti zunanega zraka (Ur. l. RS, št. 55/11 s spremembami). Ti predpisi so bili sprejeti na podlagi Zakona o varstvu okolja (ZVO, Ur. l. RS, št. 32/93; ZVO-1, Ur. l. RS, št. 41/2004 s spremembami). V letu 2007 je bila sprejeta tudi Uredba o emisiji snovi v zrak iz nepremičnih virov onesnaževanja (Ur. l. RS 31/07 s spremembami), ki povzročiteljem obremenitve zunanega zraka med drugim predpisuje zahteve v zvezi z ocenjevanjem kakovosti zraka na območju vrednotenja obremenitve zunanega zraka.

Z vstopom Slovenije v Evropsko unijo pa so postale obvezujoče tudi Direktive Evropske unije s področja kakovosti zunanega zraka, ki jih Slovenija privzema v svojo zakonodajo: Direktiva Sveta 1996/62/ES o presoji in upravljanju kakovosti zunanega zraka, Direktiva Sveta 2002/3/ES o ozonu v zunanjem zraku, Direktiva Sveta 1999/30/ES o mejnih vrednostih žveplovega dioksida, dušikovega dioksida in dušikovih oksidov, trdnih delcev in svinca v zunanjem zraku in Direktiva Sveta 2000/69/ES o mejnih vrednostih benzena in ogljikovega monoksida v zunanjem zraku in Direktiva 2004/107/ES o arzenu, kadmiju, živem srebru, niklju in policikličnih aromatskih ogljikovodikih v zunanjem zraku ter najnovejša Direktiva 2008/50/ES Evropskega parlamenta in sveta o kakovosti zunanega zraka in čistejšem zraku za Evropo (Ur. l. EU, L1/52/11, 2008), ki je 11. junija 2010 razveljavila predhodno navedene direktive. Direktiva 2004/107/ES o arzenu, kadmiju, živem srebru, niklju in policikličnih aromatskih ogljikovodikih v zunanjem zraku ostaja po tem datumu še v veljavi.

1.1.2. MERILNA MREŽA, LOKACIJE MERILNIH MEST IN OPREMA

Monitoring kakovosti zunanega zraka se v Mestni občini Celje izvaja od leta 1994, na sedanji lokaciji (AMP Gaji) pa od maja 2007. Z avtomatsko merilno postajo (AMP) upravlja osebje Elektroinštituta Milan Vidmar Ljubljana, Hajdrihova ulica 2. Postopke za izvajanje meritev in QA/QC postopke predpisuje Elektroinštitut Milan Vidmar Ljubljana, ki izdeluje tudi končno obdelavo rezultatov meritev in potrdi njihovo veljavnost.

Koordinate merilne postaje:

Merilna postaja	Nadmorska višina	GKKY	GKKX
AMP Gaji	240 m	522760	122090



Slika: Lokacija AMP Gaji (Vir: Google Earth)

V monitoringu kakovosti zunanjega zraka je uporabljena merilna oprema, ki je skladna z referenčnimi merilnimi metodami. Meritve kakovosti zraka se opravljajo po naslednjih standardnih preskusnih metodah:

- SIST EN 14212:2012; SIST EN 14212:2012/AC:2014: Standardna metoda za določanje koncentracije žveplovega dioksida z ultravijolično fluorescenco.
- SIST EN 14211:2012: Standardna metoda za določanje koncentracije dušikovega dioksida in dušikovega oksida s kemiluminiscenco,
- SIST EN 12341:2014: Standardna gravimetrijska metoda za določevanje masne koncentracije frakcije lebdečih delcev PM₁₀ ali PM_{2,5},
- SIST EN 14662-3:2016 – Kakovost zunanjega zraka – Standardna metoda za določanje koncentracije benzena – 3. del: Avtomatsko vzorčenje s prečrpavanjem in določanje s plinsko kromatografijo na kraju samem (in situ).

1.1.3. NABOR MERITEV, SKLADNOST MERILNE TEHNIKE IN KAKOVOST MERITEV

Nabor merjenih parametrov kakovosti zunanjega zraka v avtomatski merilni postaji:

Naziv postaje	Parametri kakovosti zraka									
	SO ₂	NO ₂	NO _x	NH ₃	PM ₁₀	Benzen	Toluen	M&P ksilen	Etilben zen	O- ksilen
AMP Gaji	✓	✓	✓	✓	✓	✓	✓	✓	✓	✓

Ustreznost meritev kakovosti zunanjega zraka se potrjuje s sprotnim nadzorom stanja merilne opreme in uporabnostjo merilnih rezultatov. Zagotavljanje kakovosti rezultatov je skladno s priloženo 1 Pravilnika o ocenjevanju kakovosti zunanjega zraka (Ur.l. RS, št. 55/11 s spremembami).

1.1.4. MEJNE VREDNOSTI MERJENIH PARAMETROV

V skladu z **Zakonom o varstvu okolja** (Ur. l. RS, št. 41/04 s spremembami) je na območju Republike Slovenije v veljavi **Uredba o kakovosti zunanjega zraka** (Ur. l. RS, št. 9/11 s spremembami), ki določa normative za vrednotenje kakovosti zraka spodnjih plasti atmosfere.

Legenda uporabljenih kratic zakonsko predpisanih koncentracij v poročilu:

kratica	pomen
MVU	urna mejna vrednost
MVD	dnevna mejna vrednost
AV	alarmna vrednost
OV	opozorilna vrednost
VZL	ciljna vrednost za varovanje zdravja ljudi
AOT40	parameter izražen v (µg/m ³).h, izračunan za določeno obdobje kot vsota razlik med urnimi koncentracijami, ki presegajo 80 µg/m ³ in so izmerjene med 8. in 20. uro ter vrednostjo 80 µg/m ³ urnih koncentracij

Predpisane mejne vrednosti za posamezne snovi v zraku so:

Mejne in alarmne vrednosti ter kritične vrednosti za varstvo rastlin za žveplov dioksid:

časovni interval povprečenja	mejna vrednost (µg/m ³)	alarmna vrednost (µg/m ³)
1 ura	350 (ne sme biti presežena več kot 24-krat v koledarskem letu)	-
3-urni interval	-	500
1 dan	125 (ne sme biti presežena več kot 3-krat v koledarskem letu)	-
časovni interval povprečenja	kritična vrednost (µg/m ³)	sprejemljivo preseganje (µg/m ³)
zimski čas od 1. oktobra do 31. marca	20	-
koledarsko leto	20	-

Mejne in alarmne vrednosti za dušikov dioksid ter kritična vrednost za varstvo rastlin za dušikove okside:

časovni interval povprečenja	mejna vrednost ($\mu\text{g}/\text{m}^3$)	alarmna vrednost ($\mu\text{g}/\text{m}^3$)
1 ura	200 (velja za NO_2) (ne sme biti presežena več kot 18-krat v koledarskem letu)	-
3-urni interval	-	400 (velja za NO_2)
koledarsko leto	40 (velja za NO_2)	-
časovni interval povprečenja	kritična vrednost ($\mu\text{g}/\text{m}^3$)	sprejemljivo preseganje ($\mu\text{g}/\text{m}^3$)
koledarsko leto	30 (velja za NO_x)	-

Opomba: Od leta 2010, vključno z njim, za dušikov dioksid ni sprejemljivega preseganja

Mejne vrednosti za delce PM_{10} :

časovni interval povprečenja	mejna vrednost ($\mu\text{g}/\text{m}^3$)	sprejemljivo preseganje ($\mu\text{g}/\text{m}^3$)*
1 dan	50 (ne sme biti presežena več kot 35-krat v koledarskem letu)	25
Koledarsko leto	40	10

* - Za izvajanje drugega odstavka 17. člena Uredbe o kakovosti zunanega zraka

Mejne vrednosti za benzen:

časovni interval povprečenja	mejna vrednost ($\mu\text{g}/\text{m}^3$)
Koledarsko leto	5

1.2. METEOROLOGIJA

1.2.1. ZAKONSKE OSNOVE

V letu 2006 je bil sprejet Zakon o državni meteorološki, hidrološki, oceanografski in seizmološki službi (ZDMHS) (Ur.l. RS, št. 49/06 in 60/17), ki ureja opravljanje meteorološke dejavnosti, državno mrežo meteoroloških postaj, pogoje za registracijo meteorološke postaje, uporabo meteoroloških podatkov in druge, z meteorološko dejavnostjo povezane zadeve. Zakon obravnava tudi opravljanje meteorološke dejavnosti na avtomatskih meteoroloških postajah, na katerih elektronske naprave samodejno merijo, shranjujejo in pošiljajo podatke meteorološkega opazovanja v zbirke podatkov, kakršne so tudi v AMP Gaji.

1.2.2. MERILNA MREŽA, LOKACIJE MERILNIH MEST IN OPREMA

Meteorološke meritve se na lokaciji AMP Gaji izvajajo skupaj z meritvami kakovosti zraka. Merilni sistem upravlja osebje Elektroinštituta Milan Vidmar, Hajdrihova ulica 2, Ljubljana. Postopke za izvajanje meritev in QA/QC postopke je prav tako predpisal Elektroinštitut Milan Vidmar, ki izdeluje tudi končno obdelavo rezultatov meritev in potrdi njihovo veljavnost.

Meritve meteoroloških parametrov se izvajajo po naslednjih merilnih principih:

- Merjenje smeri in hitrosti vetra je izvedeno z ultrazvočnim anemometrom na višini 10 m. Merilnik meri vrednosti trodimenzionalnega vektorja hitrosti vetra. Vektor se določa na podlagi meritve časa preleta zvoka na treh ustrezno postavljenih poteh. Sistem na ta način združuje meritev hitrosti in smeri vetra brez mehansko vrtljivih senzorjev.
- Merjenje temperature zraka je izvedeno z aspiriranim dajalnikom temperature s termolinearnim termistorskim vezjem.
- Merjenje relativne vlažnosti zraka je izvedeno s kapacitivnim dajalnikom, ki s pomočjo elektronskega vezja linearizira in ojača spremembe vlage v zraku ter jih pretvori v ustrezen analogen električni izhodni signal.

1.2.3. NABOR MERITEV, SKLADNOST MERILNE TEHNIKE IN KAKOVOST MERITEV

Nabor merjenih parametrov meteoroloških meritev v avtomatski merilni postaji:

Naziv postaje	Meteorološki parametri		
	Temperatura zraka	Smer in hitrost vetra	Relativna vlaga
AMP Gaji	✓	✓	✓

Ustreznost meritev kakovosti zunanjega zraka se potrjuje s sprotnim nadzorom stanja merilne opreme in uporabnostjo merilnih rezultatov. Zagotavljanje kakovosti rezultatov je skladno z Zakonom o državni meteorološki, hidrološki, oceanografski in seizmološki službi (ZDMHS) (Ur.l. RS, št. 49/06 in 60/17).



2. REZULTATI MERITEV

2.1. MERITVE KAKOVOSTI ZRAKA

Pregled preseženih vrednosti: SO₂ december 2018

	nad MVU	AV	nad MVD	podatkov
postaja	urne v.	3 urne v.	dnevne v.	%
AMP Gaji	0	0	0	100

Pregled preseženih vrednosti: NO₂ december 2018

	nad MVU	AV	nad MVD	podatkov
postaja	urne v.	3 urne v.	dnevne v.	%
AMP Gaji	0	0	-	100

Pregled preseženih vrednosti: delci PM₁₀ december 2018

	nad MVU	AV	nad MVD	podatkov
postaja	urne v.	3 urne v.	dnevne v.	%
AMP Gaji	-	-	20	100

Pregled preseženih vrednosti: benzen december 2018

	nad MVU	AV	nad MVD	podatkov
postaja	urne v.	3 urne v.	dnevne v.	%
AMP Gaji	-	-	-	0

Pregled preseženih vrednosti: toluen december 2018

	nad MVU	AV	nad MVD	podatkov
postaja	urne v.	3 urne v.	dnevne v.	%
AMP Gaji	-	-	-	0

Pregled preseženih vrednosti: M & P ksilen december 2018

	nad MVU	AV	nad MVD	podatkov
postaja	urne v.	3 urne v.	dnevne v.	%
AMP Gaji	-	-	-	0

Pregled srednjih koncentracij: SO₂ (µg/m³) za december 2018 in pretekla leta

postaja	2014	2015	2016	2017	2018
AMP Gaji	5	8	6	11	5

Pregled srednjih koncentracij: NO₂ (µg/m³) za december 2018 in pretekla leta

postaja	2014	2015	2016	2017	2018
AMP Gaji	35	30	37	32	23

Pregled srednjih koncentracij: NO_x (µg/m³) za december 2018 in pretekla leta

postaja	2014	2015	2016	2017	2018
AMP Gaji	63	112	106	82	102

Pregled srednjih koncentracij: delci PM₁₀ (µg/m³) za december 2018 in pretekla leta

postaja	2014	2015	2016	2017	2018
AMP Gaji	37	55	65	33	59

Pregled srednjih koncentracij SO₂ (µg/m³) za 01.10.2017 - 01.04.2018

postaja	*
AMP Gaji	9

Pregled srednjih koncentracij NO_x (µg/m³) za 01.01.2017 - 31.12.2017

postaja	**
AMP Gaji	48

2.1.1. Pregled koncentracij v zraku: SO₂

Lokacija meritev: AMP Gaji
 Obdobje meritev: 01.12.2018 do 01.01.2019

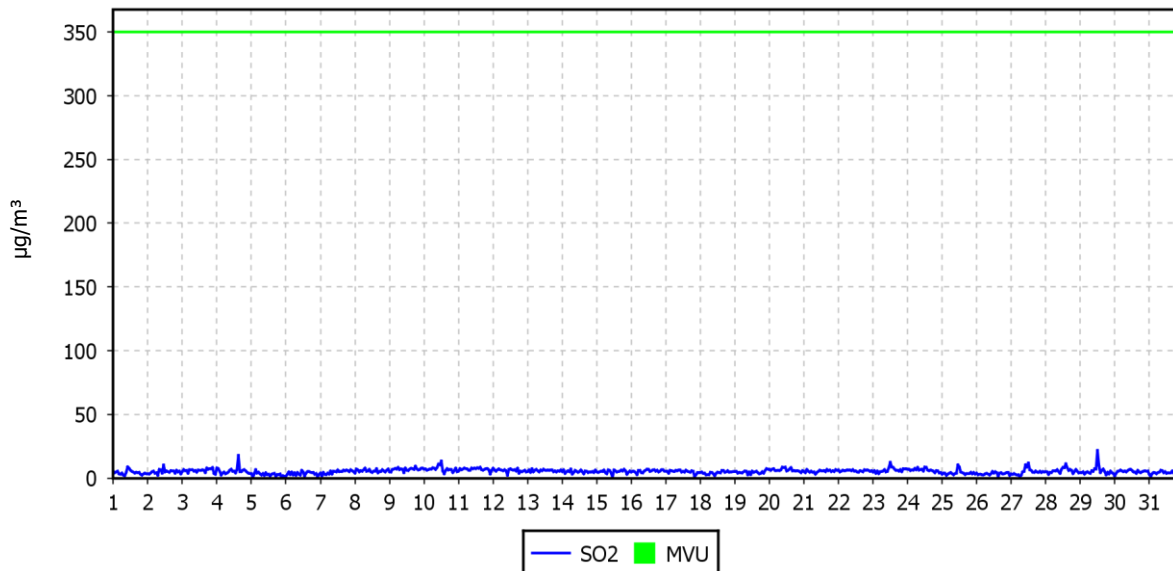
Razpoložljivih urnih podatkov:	744	100%
Maksimalna urna koncentracija:	22 µg/m ³	29.12.2018 13:00:00
Maksimalna dnevna koncentracija:	7 µg/m ³	10.12.2018
Minimalna dnevna koncentracija:	3 µg/m ³	05.12.2018
Srednja koncentracija v obdobju:	5 µg/m ³	
Število primerov urne koncentracije		
- nad MVU 350 µg/m ³ :	0	
Število primerov dnevne koncentracije		
- nad MVD 125 µg/m ³ :	0	
Št. intervalov 3 zaporednih ur nad AV 500 µg/m ³ :	0	
Percentilna vrednost		
- 98 p.v. - urnih koncentracij:	9 µg/m ³	
- 50 p.v. - dnevnih koncentracij:	5 µg/m ³	

Razredi porazdelitve	Čas. interval - URA		Čas. interval - DAN	
	št. primerov	delež - %	št. primerov	delež - %
0.0 do 2.0 µg/m ³	19	3	0	0
2.0 do 4.0 µg/m ³	146	20	4	13
4.0 do 6.0 µg/m ³	342	46	21	68
6.0 do 8.0 µg/m ³	202	27	6	19
8.0 do 10.0 µg/m ³	23	3	0	0
10.0 do 12.0 µg/m ³	8	1	0	0
12.0 do 14.0 µg/m ³	2	0	0	0
14.0 do 16.0 µg/m ³	0	0	0	0
16.0 do 18.0 µg/m ³	1	0	0	0
18.0 do 20.0 µg/m ³	0	0	0	0
20.0 do 25.0 µg/m ³	1	0	0	0
25.0 do 30.0 µg/m ³	0	0	0	0
30.0 do 35.0 µg/m ³	0	0	0	0
35.0 do 40.0 µg/m ³	0	0	0	0
40.0 do 50.0 µg/m ³	0	0	0	0
Skupaj	744	100	31	100

URNE KONCENTRACIJE - SO₂

AMP Gaji

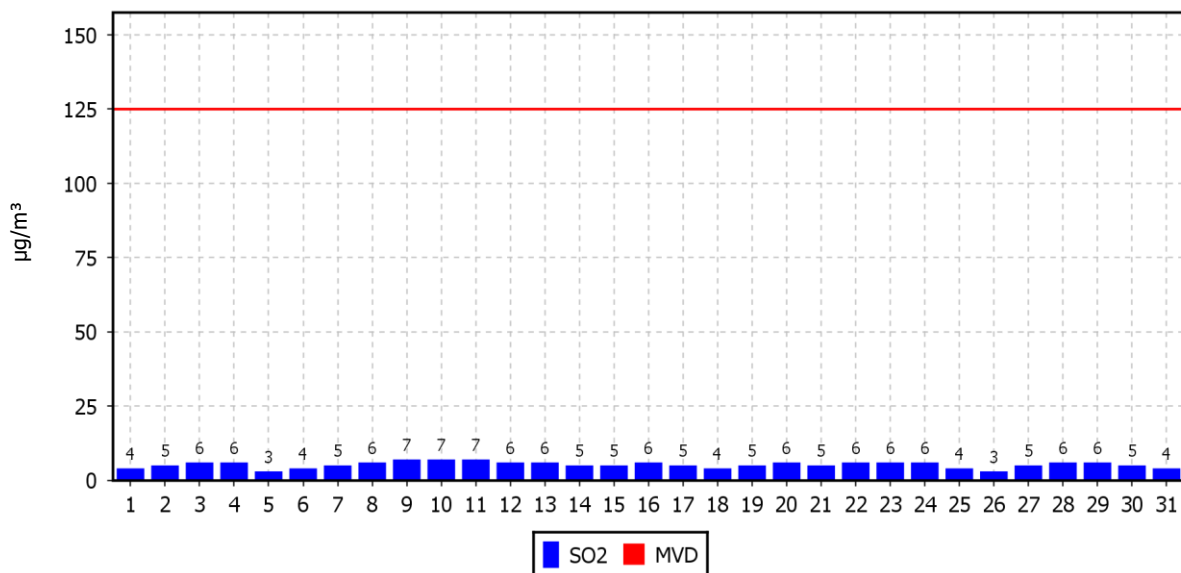
01.12.2018 do 01.01.2019



DNEVNE KONCENTRACIJE - SO₂

AMP Gaji

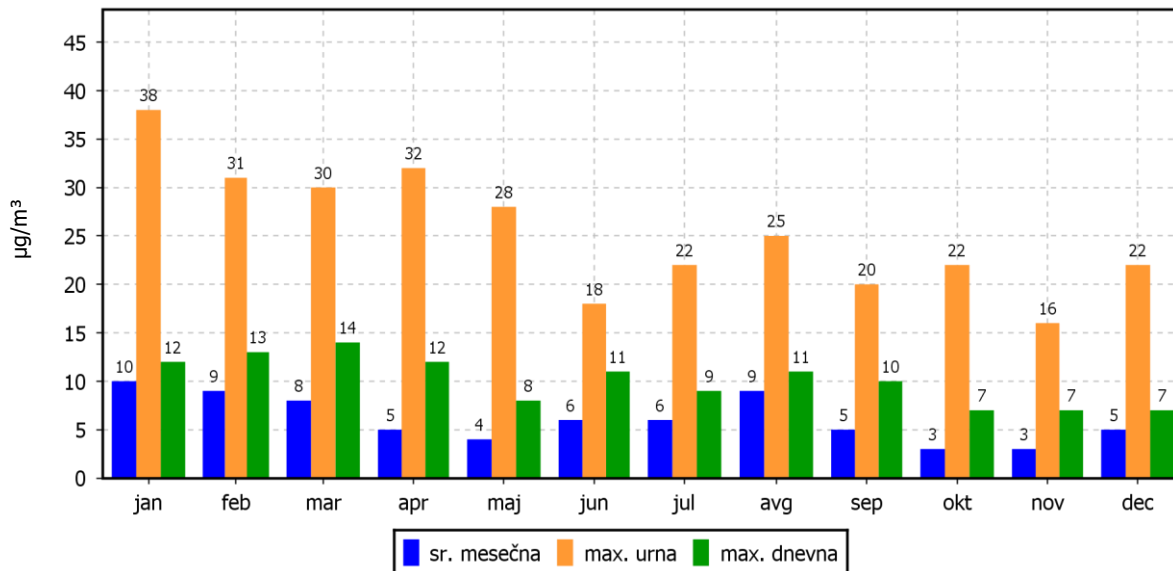
01.12.2018 do 01.01.2019



KONCENTRACIJE - SO₂

AMP Gaji

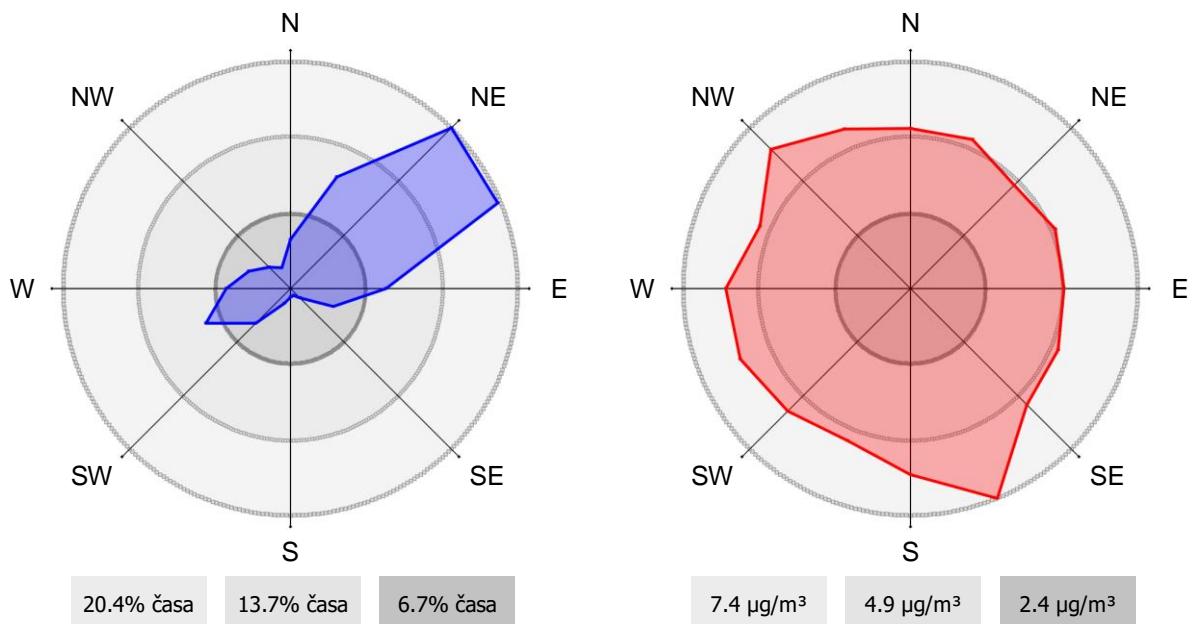
01.01.2018 do 01.01.2019



ROŽI VETROV IN ONESNAŽENJA

AMP Gaji

01.12.2018 do 01.01.2019



2.1.2. Pregled koncentracij v zraku: NO₂

Lokacija meritev: AMP Gaji
 Obdobje meritev: 01.12.2018 do 01.01.2019

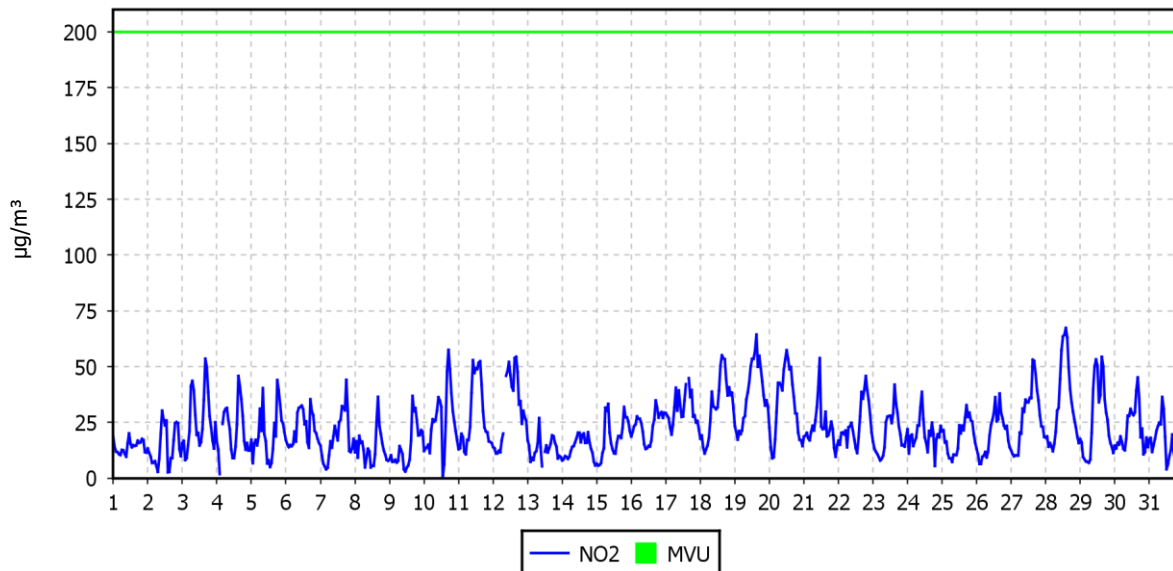
Razpoložljivih urnih podatkov:	740	100%
Maksimalna urna koncentracija:	67 µg/m ³	28.12.2018 15:00:00
Maksimalna dnevna koncentracija:	38 µg/m ³	19.12.2018
Minimalna dnevna koncentracija:	13 µg/m ³	13.12.2018
Srednja koncentracija v obdobju:	23 µg/m ³	
Število primerov urne koncentracije		
- nad MVU 200 µg/m ³ :	0	
Št. intervalov 3 zaporednih ur nad AV 400 µg/m ³ :	0	
Percentilna vrednost		
- 98 p.v. - urnih koncentracij:	54 µg/m ³	
- 50 p.v. - dnevnih koncentracij:	21 µg/m ³	

Razredi porazdelitve	Čas. interval - URA		Čas. interval - DAN	
	št. primerov	delež - %	št. primerov	delež - %
0.0 do 5.0 µg/m ³	18	2	0	0
5.0 do 10.0 µg/m ³	80	11	0	0
10.0 do 15.0 µg/m ³	142	19	7	23
15.0 do 20.0 µg/m ³	140	19	6	19
20.0 do 25.0 µg/m ³	100	14	7	23
25.0 do 30.0 µg/m ³	87	12	5	16
30.0 do 35.0 µg/m ³	54	7	5	16
35.0 do 40.0 µg/m ³	43	6	1	3
40.0 do 45.0 µg/m ³	22	3	0	0
45.0 do 50.0 µg/m ³	22	3	0	0
50.0 do 60.0 µg/m ³	27	4	0	0
60.0 do 70.0 µg/m ³	5	1	0	0
70.0 do 80.0 µg/m ³	0	0	0	0
80.0 do 90.0 µg/m ³	0	0	0	0
90.0 do 100.0 µg/m ³	0	0	0	0
100.0 do 120.0 µg/m ³	0	0	0	0
120.0 do 140.0 µg/m ³	0	0	0	0
140.0 do 150.0 µg/m ³	0	0	0	0
Skupaj	740	100	31	100

URNE KONCENTRACIJE - NO₂

AMP Gaji

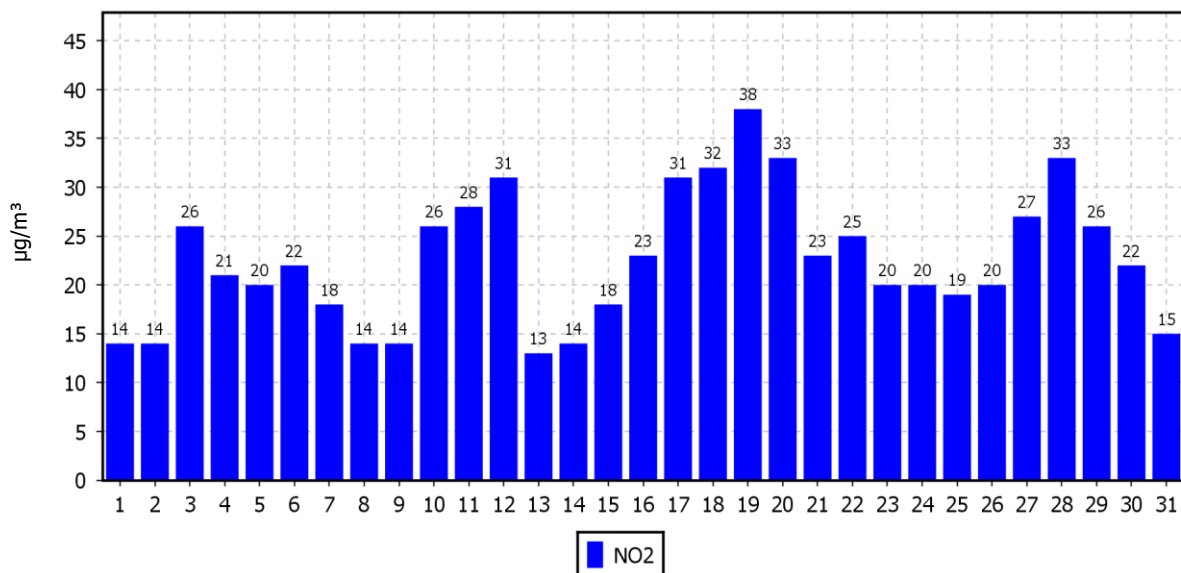
01.12.2018 do 01.01.2019



DNEVNE KONCENTRACIJE - NO₂

AMP Gaji

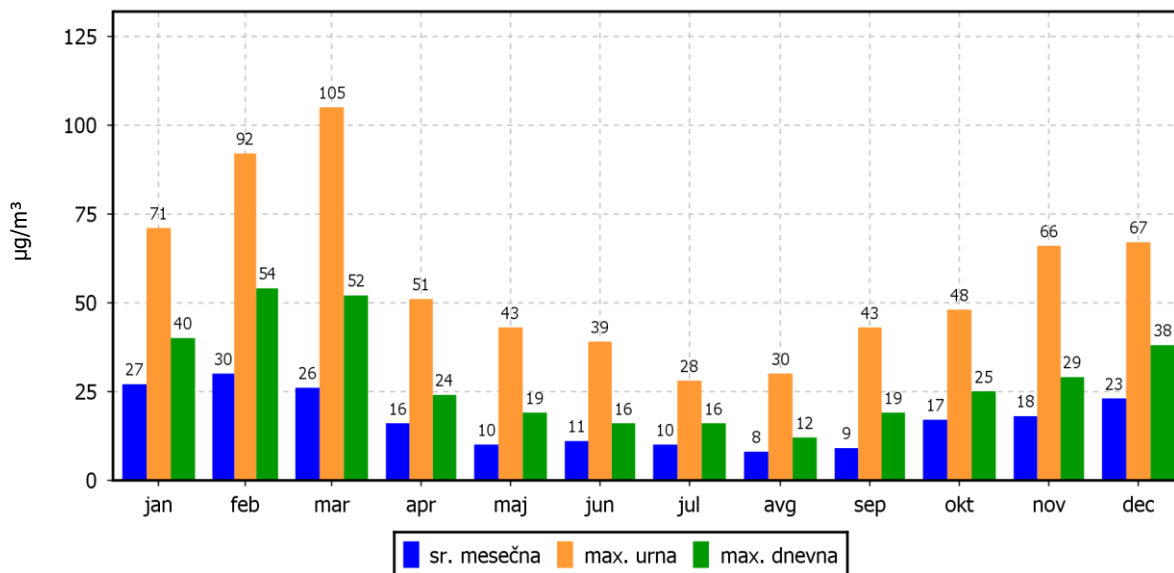
01.12.2018 do 01.01.2019



KONCENTRACIJE - NO₂

AMP Gaji

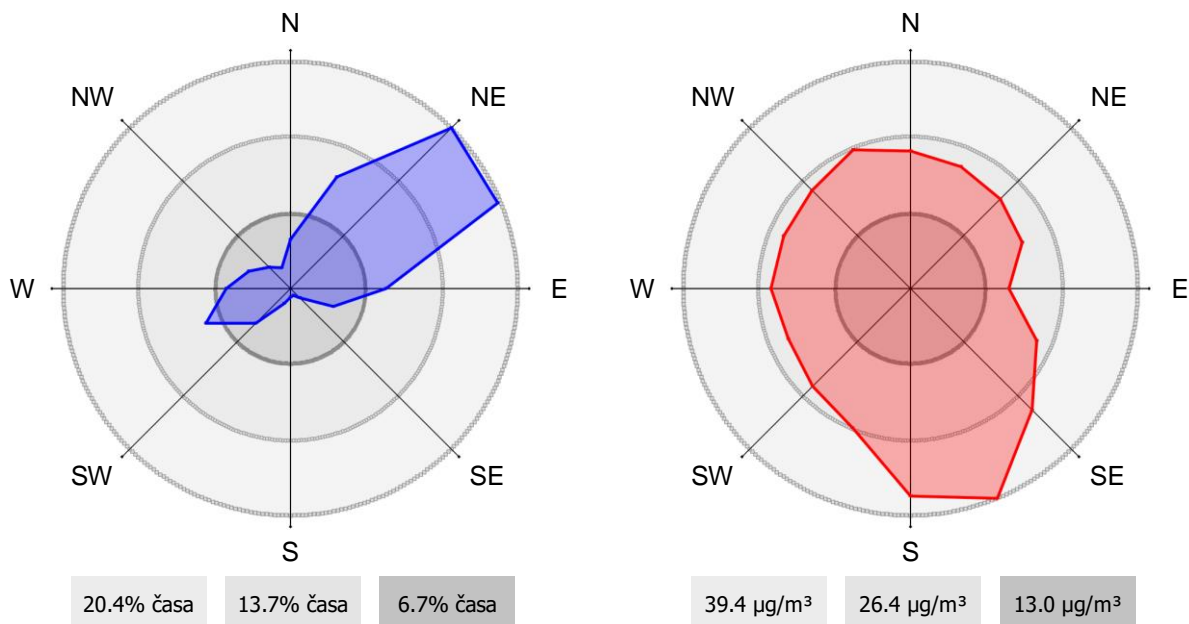
01.01.2018 do 01.01.2019



ROŽI VETROV IN ONESNAŽENJA

AMP Gaji

01.12.2018 do 01.01.2019



2.1.3. Pregled koncentracij v zraku: NO_x

Lokacija meritev: AMP Gaji
 Obdobje meritev: 01.12.2018 do 01.01.2019

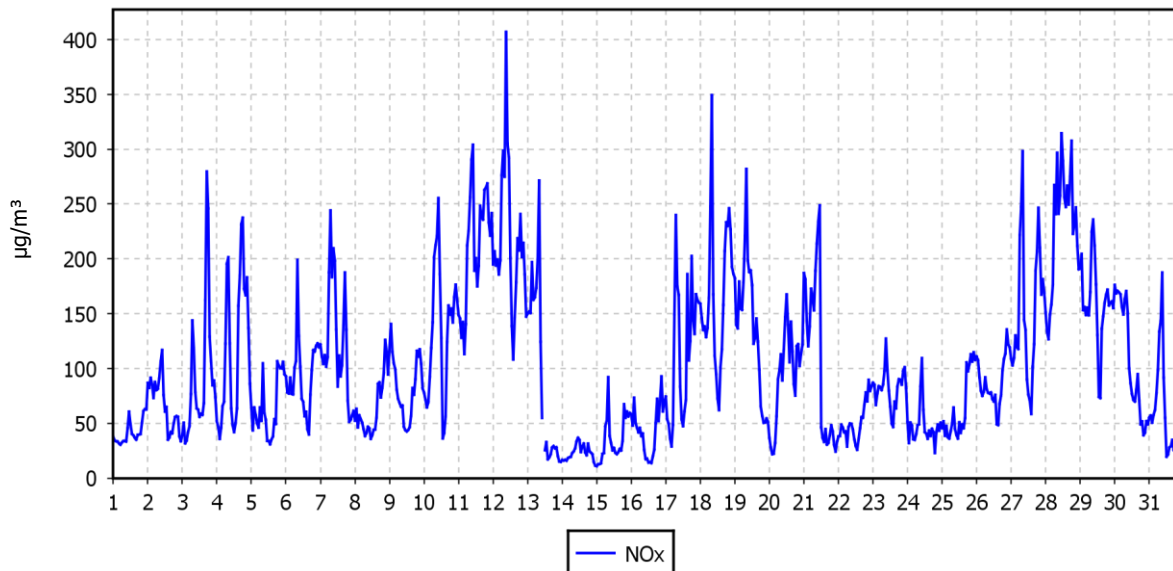
Razpoložljivih urnih podatkov:	743	100%
Maksimalna urna koncentracija:	407 µg/m ³	12.12.2018 10:00:00
Maksimalna dnevna koncentracija:	230 µg/m ³	28.12.2018
Minimalna dnevna koncentracija:	23 µg/m ³	14.12.2018
Srednja koncentracija v obdobju:	102 µg/m ³	
Percentilna vrednost		
- 98 p.v. - urnih koncentracij:	276 µg/m ³	
- 50 p.v. - dnevnih koncentracij:	91 µg/m ³	

Razredi porazdelitve	Čas. interval - URA		Čas. interval - DAN	
	št. primerov	delež - %	št. primerov	delež - %
0.0 do 5.0 µg/m ³	0	0	0	0
5.0 do 10.0 µg/m ³	0	0	0	0
10.0 do 15.0 µg/m ³	10	1	0	0
15.0 do 20.0 µg/m ³	16	2	0	0
20.0 do 25.0 µg/m ³	24	3	1	3
25.0 do 30.0 µg/m ³	21	3	0	0
30.0 do 35.0 µg/m ³	31	4	0	0
35.0 do 40.0 µg/m ³	39	5	1	3
40.0 do 45.0 µg/m ³	34	5	2	6
45.0 do 50.0 µg/m ³	46	6	1	3
50.0 do 60.0 µg/m ³	58	8	2	6
60.0 do 70.0 µg/m ³	44	6	4	13
70.0 do 80.0 µg/m ³	45	6	0	0
80.0 do 90.0 µg/m ³	36	5	3	10
90.0 do 100.0 µg/m ³	29	4	4	13
100.0 do 150.0 µg/m ³	135	18	7	23
150.0 do 200.0 µg/m ³	93	13	3	10
200.0 do 250.0 µg/m ³	55	7	3	10
250.0 do 300.0 µg/m ³	21	3	0	0
300.0 do 350.0 µg/m ³	5	1	0	0
350.0 do 400.0 µg/m ³	0	0	0	0
400.0 do 450.0 µg/m ³	1	0	0	0
450.0 do 500.0 µg/m ³	0	0	0	0
500.0 do 1000.0 µg/m ³	0	0	0	0
Skupaj	743	100	31	100

URNE KONCENTRACIJE - NO_x

AMP Gaji

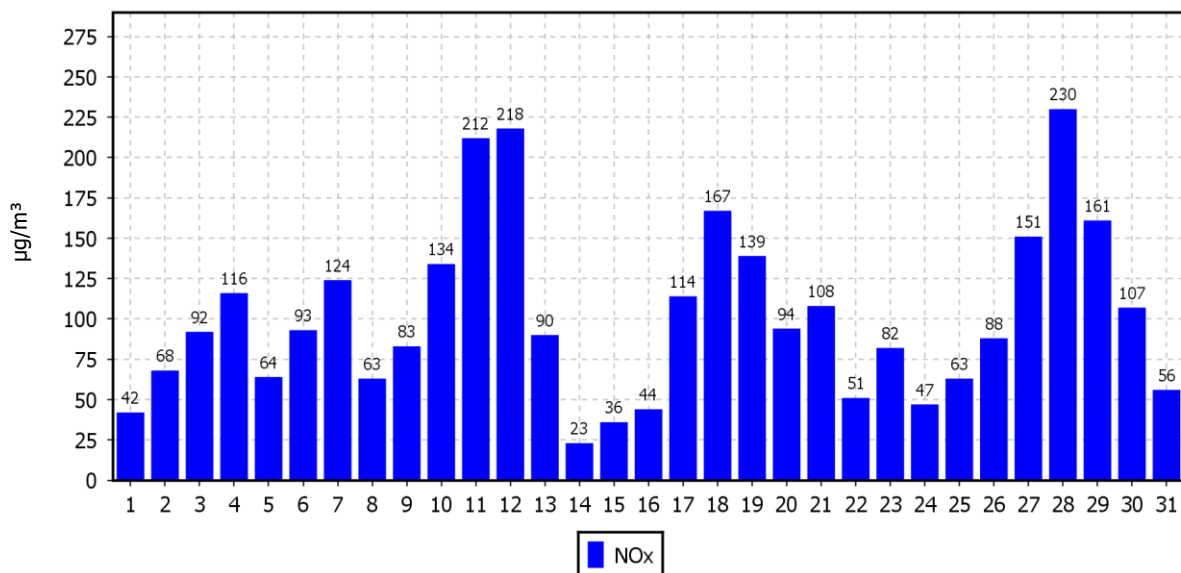
01.12.2018 do 01.01.2019



DNEVNE KONCENTRACIJE - NO_x

AMP Gaji

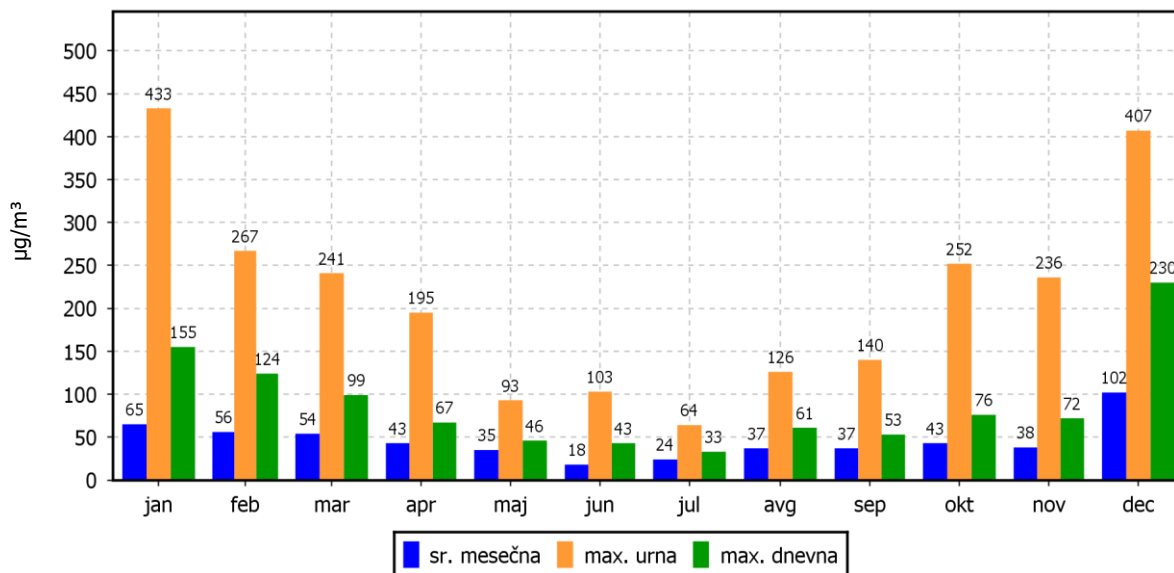
01.12.2018 do 01.01.2019



KONCENTRACIJE - NO_x

AMP Gaji

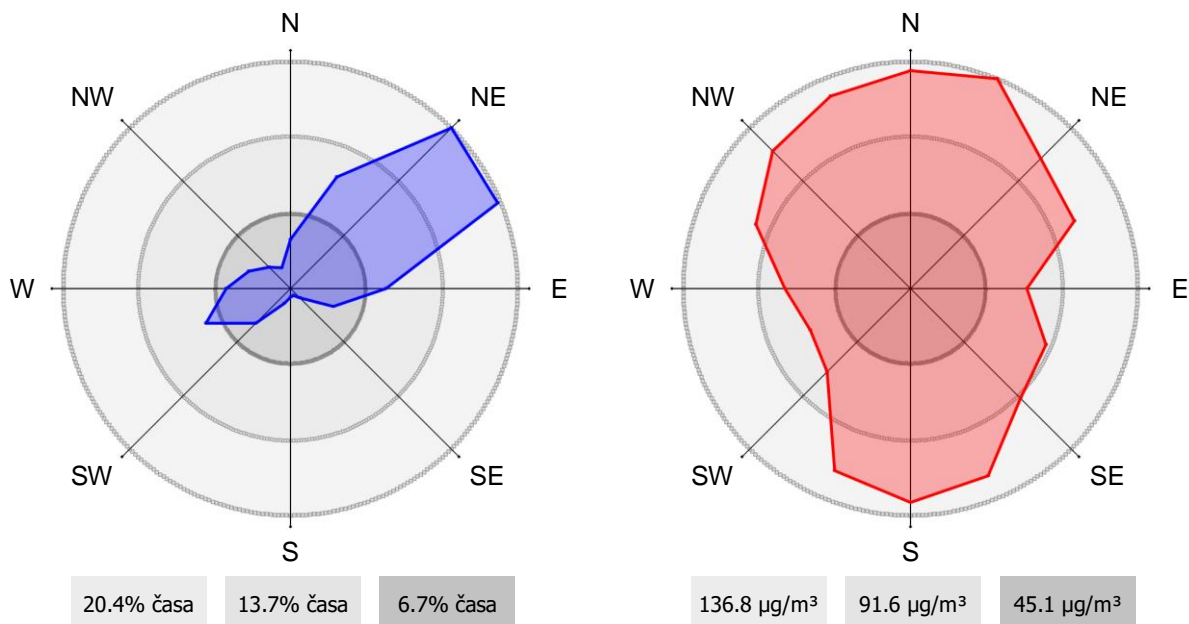
01.01.2018 do 01.01.2019



ROŽI VETROV IN ONESNAŽENJA

AMP Gaji

01.12.2018 do 01.01.2019



2.1.4. Pregled koncentracij v zraku: NH₃

Lokacija meritev: AMP Gaji
 Obdobje meritev: 01.12.2018 do 01.01.2019

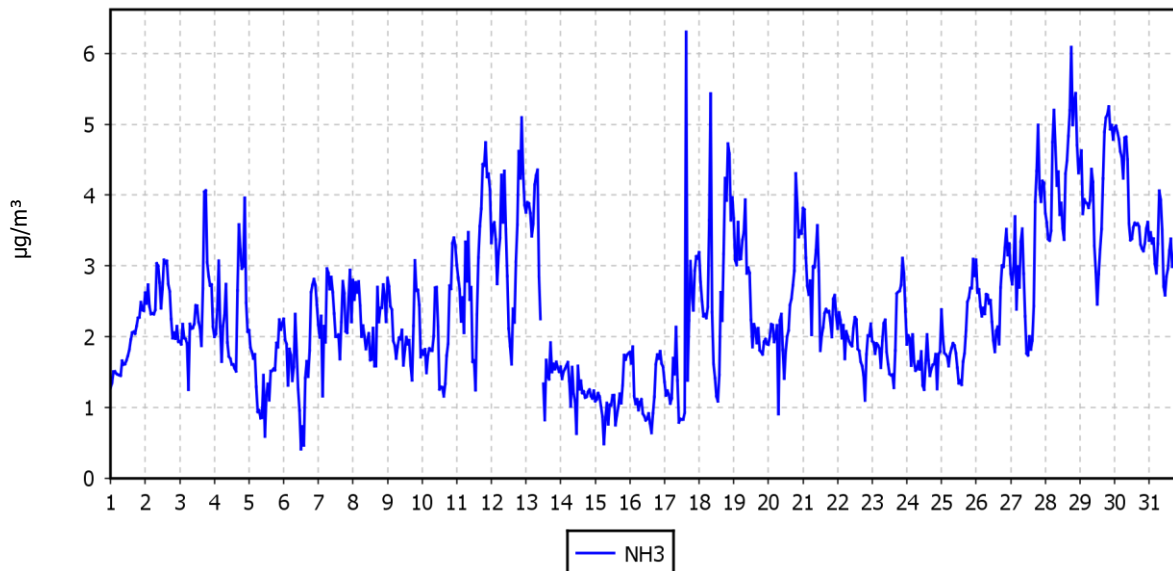
Razpoložljivih urnih podatkov:	743	99.9%
Maksimalna urna koncentracija:	6.3 µg/m ³	17.12.2018 16:00:00
Maksimalna dnevna koncentracija:	4.4 µg/m ³	28.12.2018
Minimalna dnevna koncentracija:	1.1 µg/m ³	15.12.2018
Srednja koncentracija v obdobju:	2.4 µg/m ³	
Percentilna vrednost		
- 98 p.v. - urnih koncentracij:	5.0 µg/m ³	
- 50 p.v. - dnevnih koncentracij:	2.3 µg/m ³	

Razredi porazdelitve	Čas. interval - URA		Čas. interval - DAN	
	št. primerov	delež - %	št. primerov	delež - %
0.0 do 2.0 µg/m ³	310	42	10	32
2.0 do 4.0 µg/m ³	367	49	19	61
4.0 do 6.0 µg/m ³	64	9	2	6
6.0 do 8.0 µg/m ³	2	0	0	0
8.0 do 10.0 µg/m ³	0	0	0	0
10.0 do 12.0 µg/m ³	0	0	0	0
12.0 do 14.0 µg/m ³	0	0	0	0
14.0 do 16.0 µg/m ³	0	0	0	0
16.0 do 18.0 µg/m ³	0	0	0	0
18.0 do 20.0 µg/m ³	0	0	0	0
20.0 do 25.0 µg/m ³	0	0	0	0
25.0 do 30.0 µg/m ³	0	0	0	0
30.0 do 40.0 µg/m ³	0	0	0	0
40.0 do 45.0 µg/m ³	0	0	0	0
45.0 do 50.0 µg/m ³	0	0	0	0
Skupaj	743	100	31	100

URNE KONCENTRACIJE - NH3

AMP Gaji

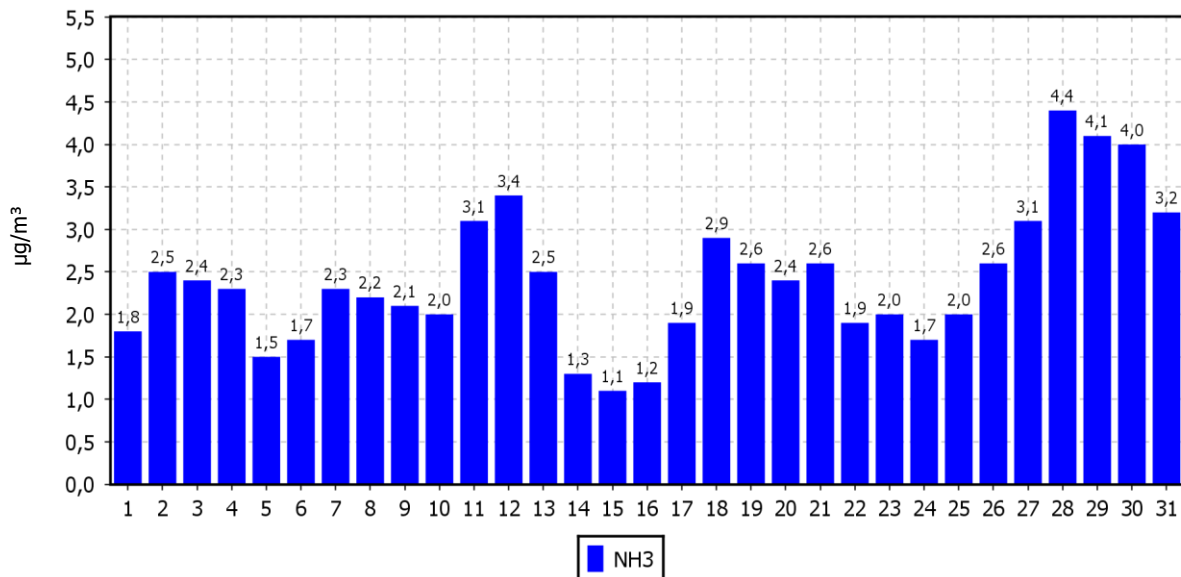
01.12.2018 do 01.01.2019



DNEVNE KONCENTRACIJE - NH3

AMP Gaji

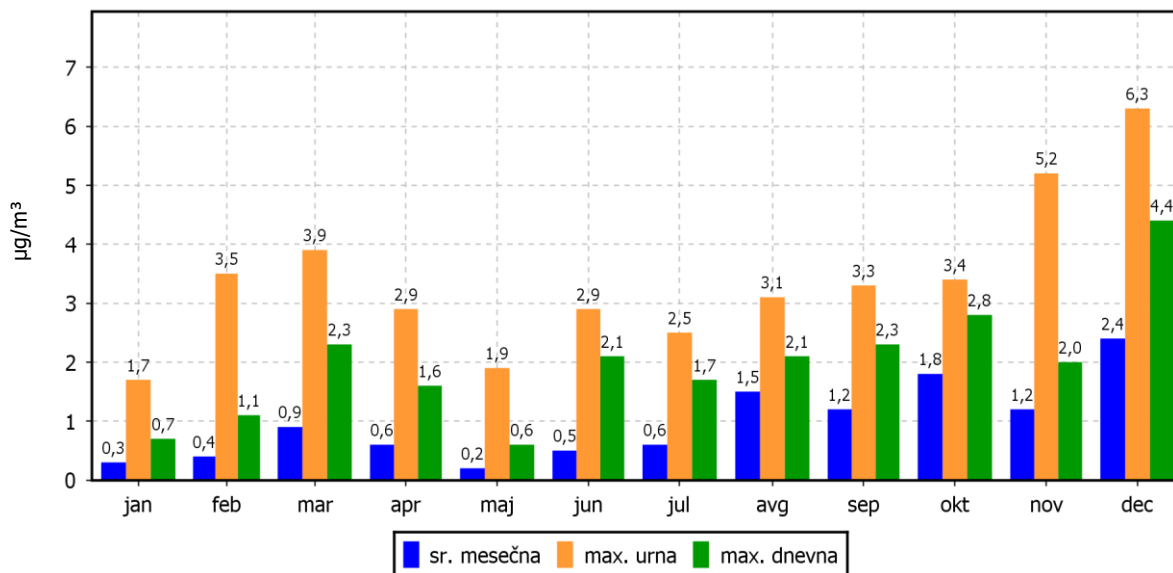
01.12.2018 do 01.01.2019



KONCENTRACIJE - NH3

AMP Gaji

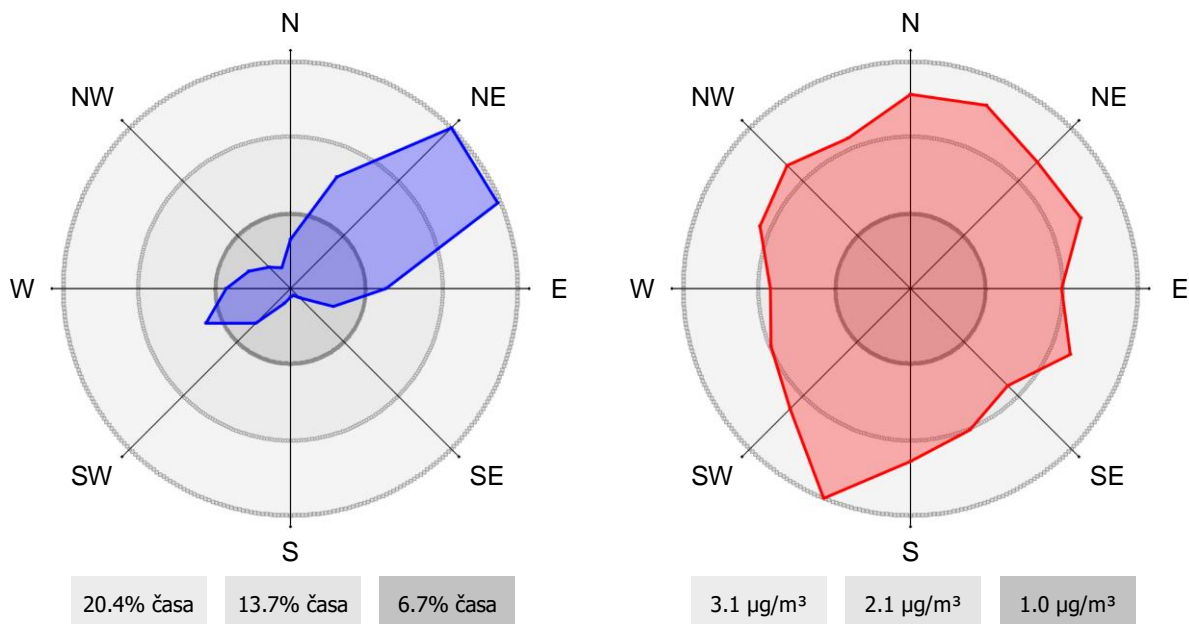
01.01.2018 do 01.01.2019



ROŽI VETROV IN ONESNAŽENJA

AMP Gaji

01.12.2018 do 01.01.2019



2.1.5. Pregled koncentracij v zraku: PM₁₀

Lokacija meritev: AMP Gaji
 Obdobje meritev: 01.12.2018 do 01.01.2019

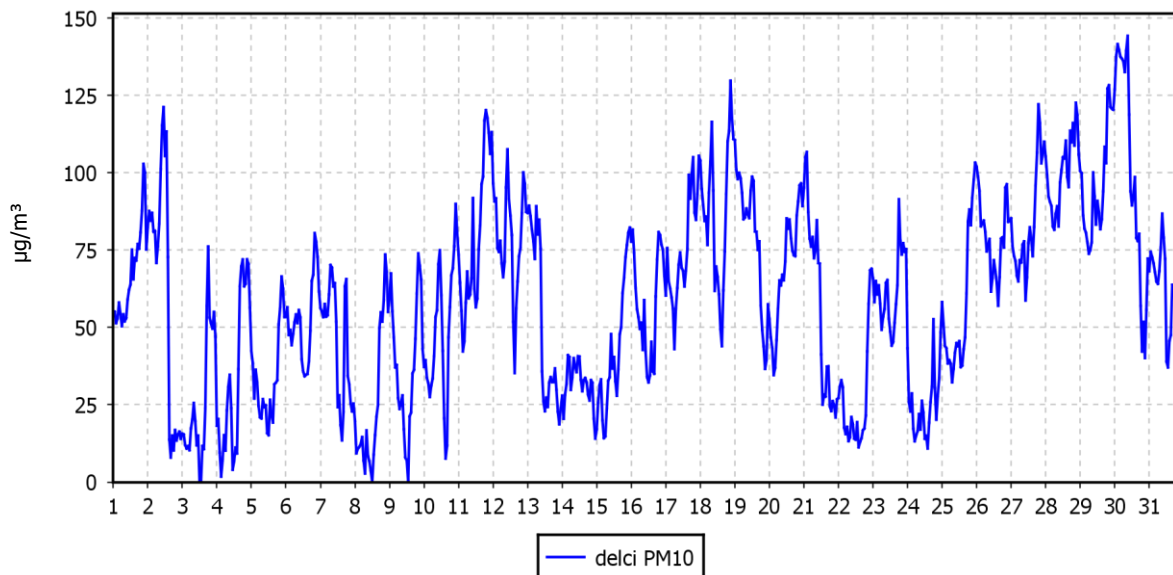
Razpoložljivih urnih podatkov:	744	100%
Maksimalna urna koncentracija:	144 µg/m ³	30.12.2018 10:00:00
Maksimalna dnevna koncentracija:	101 µg/m ³	30.12.2018
Minimalna dnevna koncentracija:	25 µg/m ³	24.12.2018
Srednja koncentracija v obdobju:	59 µg/m ³	
Število primerov dnevne koncentracije		
- nad MVD 50 µg/m ³ :	20	
Percentilna vrednost		
- 98 p.v. - urnih koncentracij:	121 µg/m ³	
- 50 p.v. - dnevnih koncentracij:	57 µg/m ³	

Razredi porazdelitve	Čas. interval - URA		Čas. interval - DAN	
	št. primerov	delež - %	št. primerov	delež - %
0.0 do 5.0 µg/m ³	8	1	0	0
5.0 do 10.0 µg/m ³	13	2	0	0
10.0 do 15.0 µg/m ³	33	4	0	0
15.0 do 20.0 µg/m ³	33	4	0	0
20.0 do 25.0 µg/m ³	38	5	1	3
25.0 do 30.0 µg/m ³	33	4	3	10
30.0 do 35.0 µg/m ³	44	6	3	10
35.0 do 40.0 µg/m ³	36	5	1	3
40.0 do 45.0 µg/m ³	30	4	1	3
45.0 do 50.0 µg/m ³	28	4	2	6
50.0 do 60.0 µg/m ³	79	11	6	19
60.0 do 80.0 µg/m ³	177	24	8	26
80.0 do 100.0 µg/m ³	122	16	4	13
100.0 do 120.0 µg/m ³	50	7	2	6
120.0 do 140.0 µg/m ³	18	2	0	0
140.0 do 160.0 µg/m ³	2	0	0	0
160.0 do 180.0 µg/m ³	0	0	0	0
180.0 do 200.0 µg/m ³	0	0	0	0
200.0 do 250.0 µg/m ³	0	0	0	0
250.0 do 300.0 µg/m ³	0	0	0	0
300.0 do 400.0 µg/m ³	0	0	0	0
400.0 do 500.0 µg/m ³	0	0	0	0
500.0 do 1000.0 µg/m ³	0	0	0	0
Skupaj	744	100	31	100

URNE KONCENTRACIJE - delci PM₁₀

AMP Gaji

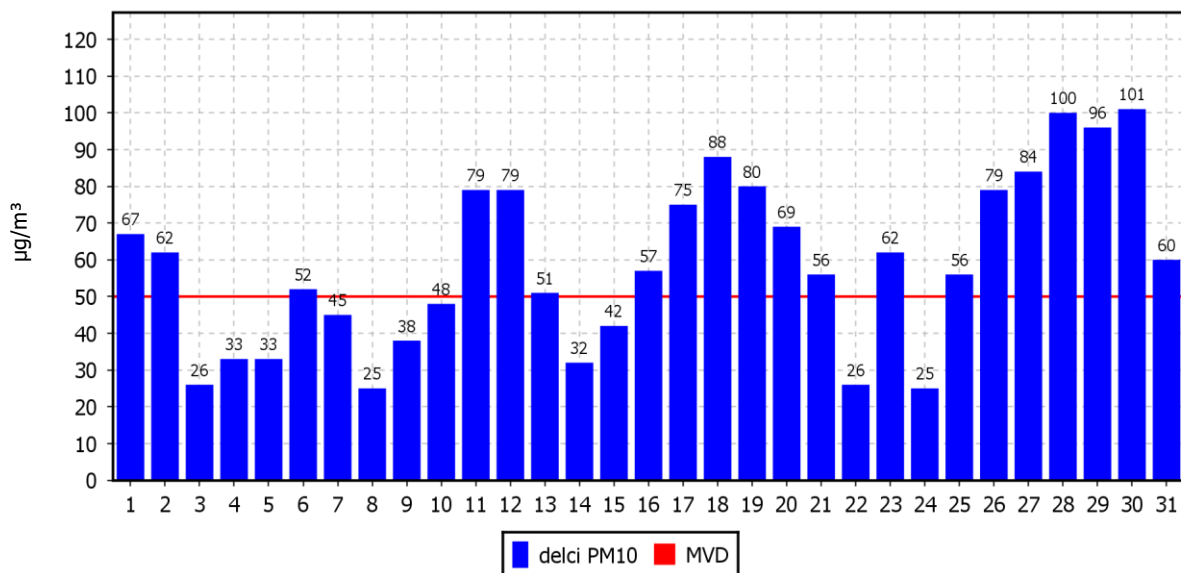
01.12.2018 do 01.01.2019



DNEVNE KONCENTRACIJE - delci PM₁₀

AMP Gaji

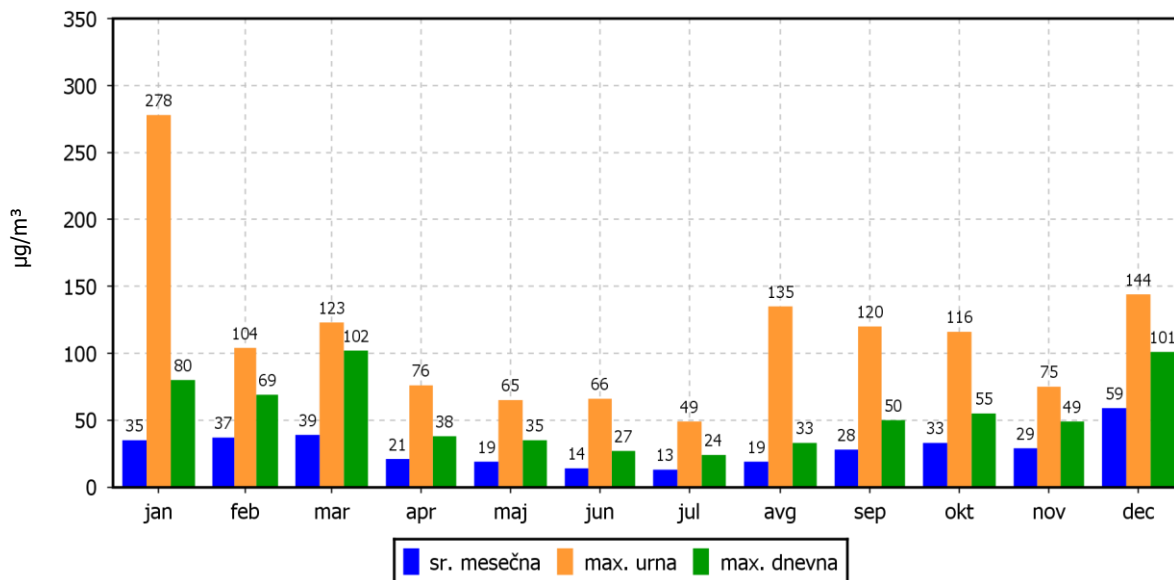
01.12.2018 do 01.01.2019



KONCENTRACIJE - delci PM₁₀

AMP Gaji

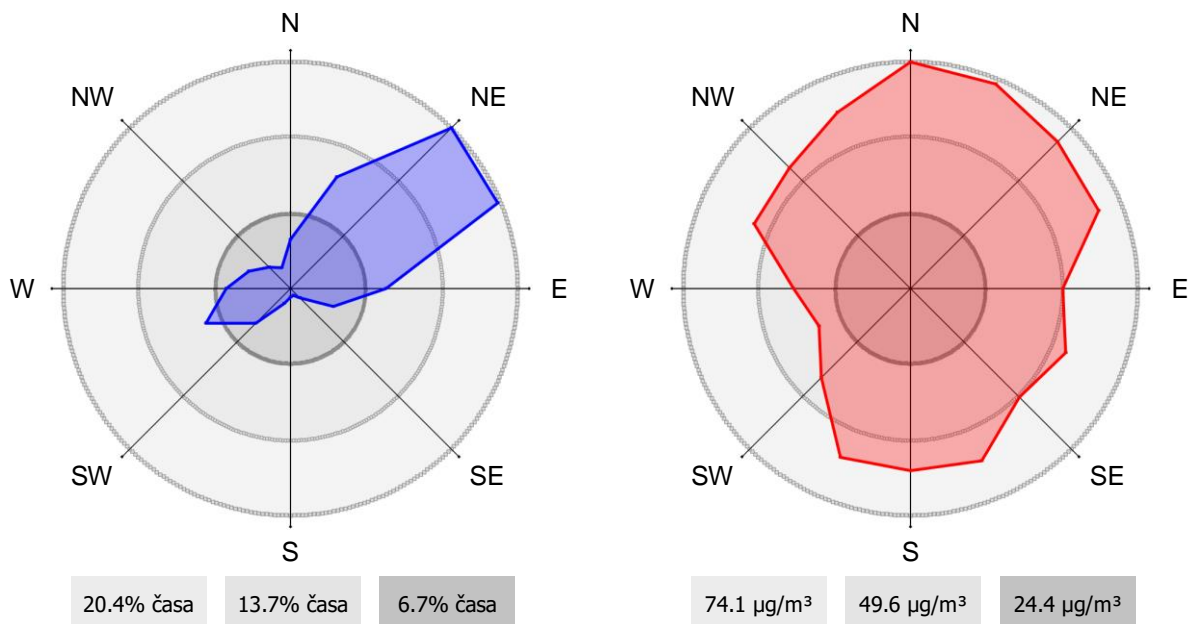
01.01.2018 do 01.01.2019



ROŽI VETROV IN ONESNAŽENJA

AMP Gaji

01.12.2018 do 01.01.2019



2.2. Meteorološke meritve

2.2.1. Pregled temperature in relativne vlage v zraku

Lokacija meritev: AMP Gaji
 Obdobje meritev: 01.12.2018 do 01.01.2019

	TEMPERATURA		RELATIVNA VLAGA	
Razpoložljivih urnih podatkov	744	100%	731	98%
Maksimalna urna vrednost	17 °C	04.12.2018 14:00:00	100%	21.12.2018 06:00:00
Maksimalna dnevna vrednost	9 °C	03.12.2018	95%	26.12.2018
Minimalna urna vrednost	-7 °C	18.12.2018 06:00:00	57%	04.12.2018 14:00:00
Minimalna dnevna vrednost	-2 °C	18.12.2018	76%	22.12.2018
Srednja vrednost v obdobju	2 °C		88%	

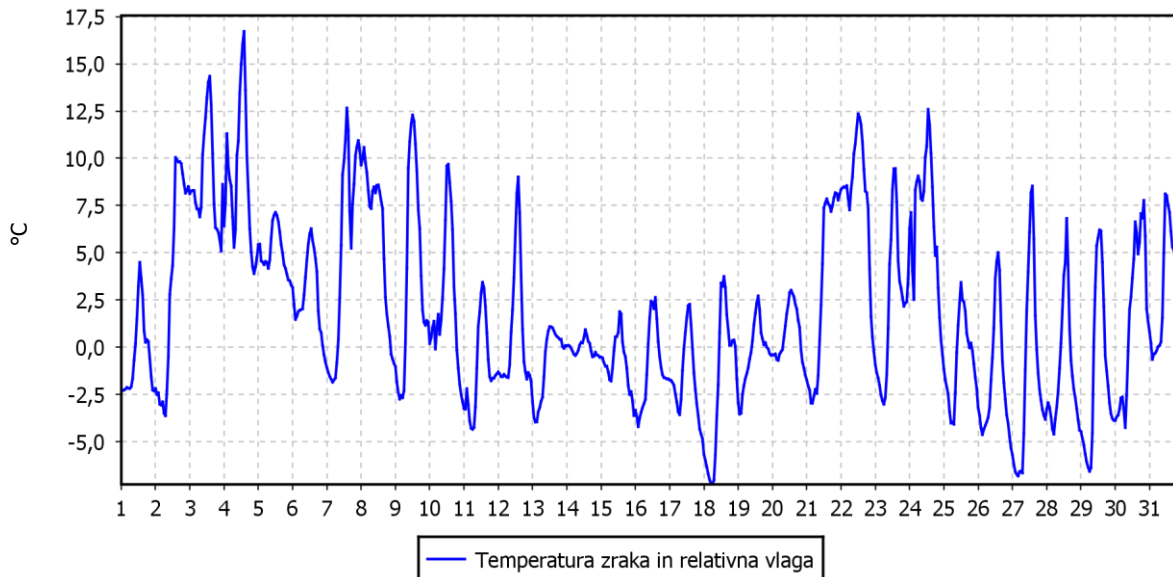
TEMPERATURA	Čas. interval - URA		Čas. interval - DAN	
	št. primerov	delež - %	št. primerov	delež - %
-50.0 do 0.0 °C	314	42	14	45
0.0 do 3.0 °C	161	22	6	19
3.0 do 6.0 °C	96	13	6	19
6.0 do 9.0 °C	108	15	5	16
9.0 do 12.0 °C	50	7	0	0
12.0 do 15.0 °C	13	2	0	0
15.0 do 18.0 °C	2	0	0	0
18.0 do 21.0 °C	0	0	0	0
21.0 do 24.0 °C	0	0	0	0
24.0 do 27.0 °C	0	0	0	0
27.0 do 30.0 °C	0	0	0	0
30.0 do 50.0 °C	0	0	0	0
Skupaj	744	100	31	100

REL. VLAŽNOST	Čas. interval - URA		Čas. interval - DAN	
	št. primerov	delež - %	št. primerov	delež - %
0.0 do 20.0 %	0	0	0	0
20.0 do 30.0 %	0	0	0	0
30.0 do 40.0 %	0	0	0	0
40.0 do 50.0 %	0	0	0	0
50.0 do 60.0 %	8	1	0	0
60.0 do 70.0 %	33	5	0	0
70.0 do 80.0 %	108	15	2	6
80.0 do 90.0 %	208	28	18	58
90.0 do 100.0 %	374	51	11	35
Skupaj	731	100	31	100

URNE VREDNOSTI - Temperatura zraka

AMP Gaji

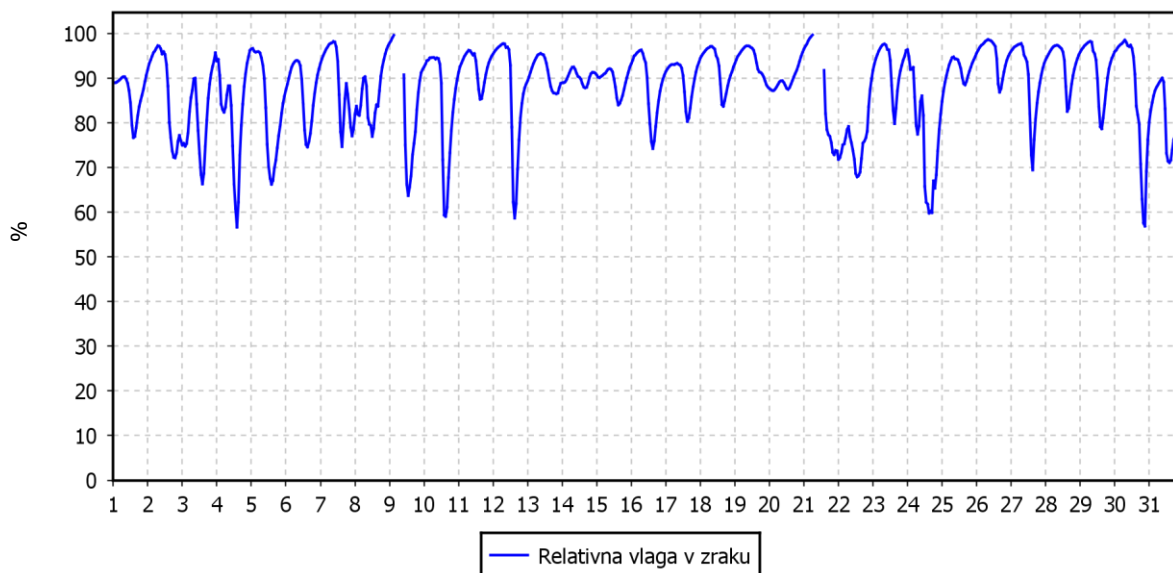
01.12.2018 do 01.01.2019



URNE VREDNOSTI - Relativna vlaga v zraku

AMP Gaji

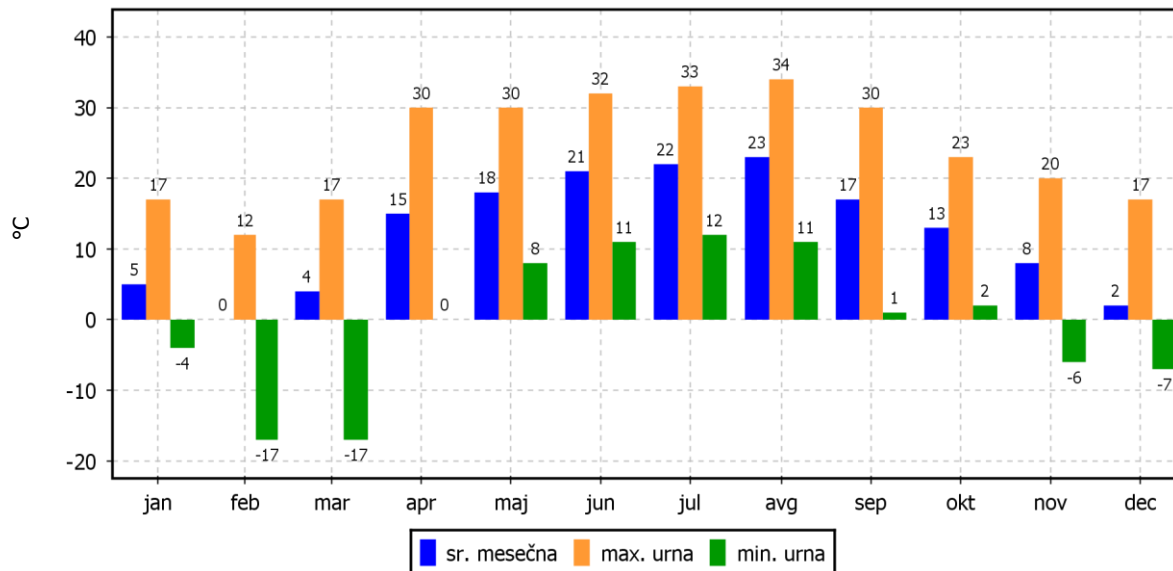
01.12.2018 do 01.01.2019



TEMPERATURA ZRAKA

AMP Gaji

01.01.2018 do 01.01.2019



2.2.2. Pregled hitrosti in smeri vetra

Lokacija meritev: AMP Gaji
 Obdobje meritev: 01.12.2018 do 01.01.2019

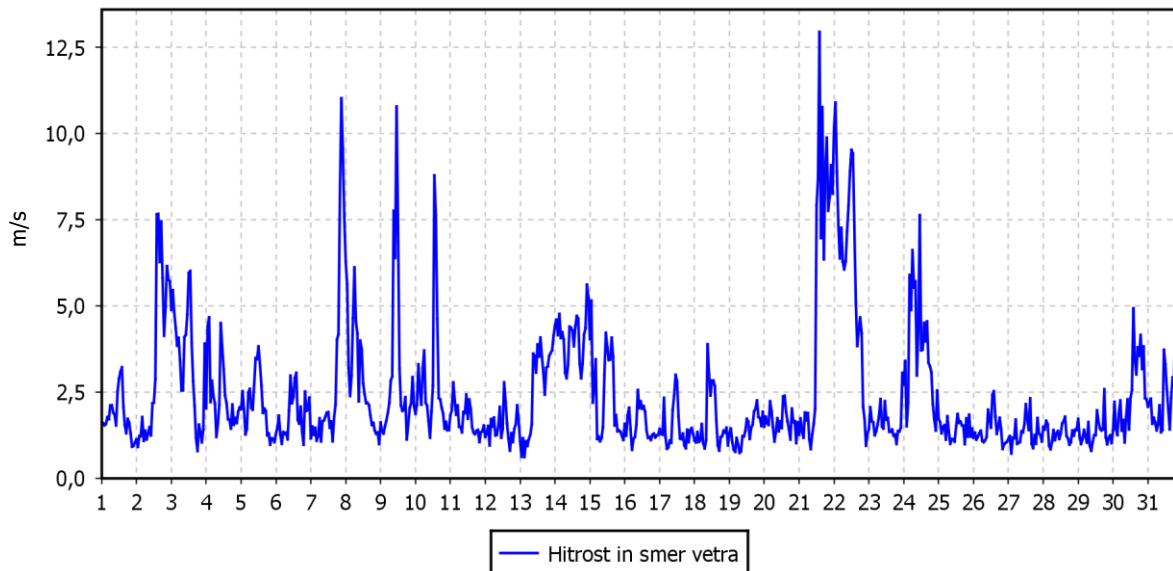
Razpoložljivih urnih podatkov:	744	100%
Maksimalna urna hitrost:	13 m/s	21.12.2018 14:00:00
Minimalna urna hitrost:	1 m/s	13.12.2018 03:00:00
Srednja hitrost v obdobju:	2 m/s	
Brezvetrje (0,0-0,1 m/s):	0	

Od (m/s)	0.1	0.2	0.5	0.7	1.0	1.5	2.0	3.0	5.0	7.0	10.0	vsota	delež
Do vklj. (m/s)	0.2	0.5	0.7	1.0	1.5	2.0	3.0	5.0	7.0	10.0	∞		
	frek.	frek.	frek.	frek.	frek.	frek.	frek.	frek.	frek.	frek.	frek.	frek.	‰
N	0	0	0	8	12	9	3	1	0	0	0	33	44
NNE	0	0	0	6	40	26	9	0	0	0	0	81	109
NE	0	0	0	6	75	42	22	7	0	0	0	152	204
ENE	0	0	0	9	67	32	26	16	0	0	0	150	202
E	0	0	2	3	13	6	9	28	3	0	0	64	86
ESE	0	0	0	2	8	5	6	10	0	0	0	31	42
SE	0	0	0	1	2	1	1	4	0	0	0	9	12
SSE	0	0	0	1	2	1	1	0	0	0	0	5	7
S	0	0	0	1	3	1	1	0	0	0	0	6	8
SSW	0	0	0	1	2	2	2	2	0	2	0	11	15
SW	0	0	0	1	3	1	9	3	6	6	4	33	44
WSW	0	0	0	2	2	3	12	21	7	13	1	61	82
W	0	0	0	0	2	9	7	12	8	4	1	43	58
WNW	0	0	0	0	5	6	10	6	2	1	0	30	40
NW	0	0	0	2	6	1	7	3	0	1	0	20	27
NNW	0	0	0	1	5	4	4	0	0	1	0	15	20
SKUPAJ	0	0	2	44	247	149	129	113	26	28	6	744	1000

URNE VREDNOSTI - Hitrost vetra

AMP Gaji

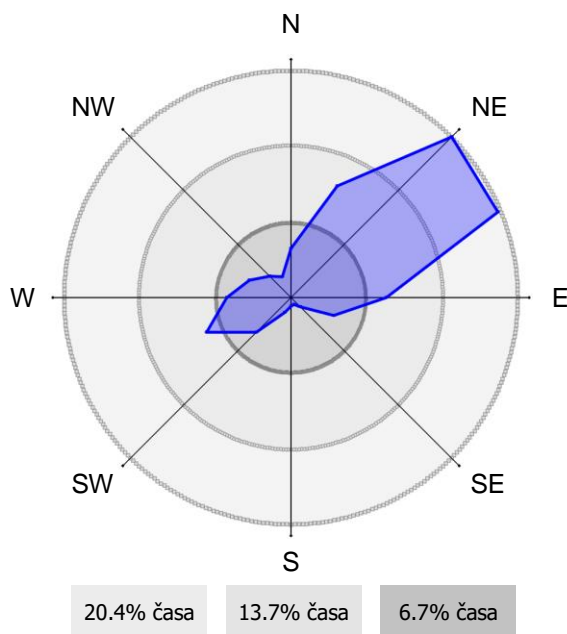
01.12.2018 do 01.01.2019



ROŽA VETROV

AMP Gaji

01.12.2018 do 01.01.2019



3. ZAKLJUČEK

POVZETEK

Meritve onesnaženosti zraka in meteoroloških parametrov so bile opravljene z merilnim sistemom monitoringa kakovosti zunanjega zraka Mestne občine Celje na lokaciji avtomatske merilne postaje (AMP) Gaji. Merilna postaja je v upravljanju EIMV.

V poročilu so za mesec december 2018 podani rezultati urnih in dnevnih vrednosti za parametre SO₂, NO₂/NO_x, NH₃ in delce PM₁₀ ter statistična analiza v skladu s predpisano zakonodajo. V mesecu decembru je bil merilnik za merjenje BTX koncentracij v zunanjem zraku na večjem servisnem posegu, zato meritve benzena, toluena in M&P ksilena v tem poročilu niso upoštevane. Podani so tudi rezultati meritev meteoroloških parametrov v decembru 2018 na tej lokaciji.

V mesecu decembru 2018 je bilo na lokaciji AMP Gaji izmerjeno 100% pravih rezultatov urnih koncentracij SO₂ v zraku, zato rezultati meritev sledijo cilju za letno razpoložljivost uradnih podatkov meritev SO₂ monitoringa kakovosti zunanjega zraka MO Celje. Urna mejna vrednost (350 µg/m³) in dnevna mejna vrednost SO₂ (125 µg/m³) nista bili preseženi. Maksimalna urna koncentracija SO₂ je znašala 22 µg/m³, maksimalna dnevna koncentracija 7 µg/m³. Srednja mesečna koncentracija je znašala 5 µg/m³. Vrednost indeksa kakovosti zraka (CAQI) za ta parameter je zelo nizek. Onesnaženje je bilo največje iz jugo-vzhodne smeri. Največji deleži so iz smeri SSE.

V mesecu decembru 2018 je bilo na lokaciji AMP Gaji izmerjeno 100% pravih rezultatov urnih koncentracij NO₂ v zraku, zato rezultati meritev sledijo cilju za letno razpoložljivost uradnih podatkov meritev NO₂ monitoringa kakovosti zunanjega zraka MO Celje. Urna mejna vrednost (200 µg/m³) in alarmna mejna vrednost (koncentracije 3-eh zaporednih ur nad 400 µg/m³) NO₂ nista bili preseženi. Maksimalna urna koncentracija NO₂ na lokaciji Gaji je znašala 67 µg/m³, maksimalna dnevna koncentracija 38 µg/m³. Srednja mesečna koncentracija je znašala 23 µg/m³. Vrednost indeksa kakovosti zraka (CAQI) za ta parameter je nizek. Onesnaženje je bilo največje iz jugo-vzhoda. Največji deleži so iz smeri SSE. Višje koncentracije NO_x in NO₂ se opazi med delavniki med 6.00 in 9.00 zjutraj, nekajkrat pa je bilo opaziti večje koncentracije tudi v popoldanskem času okrog 18.00.

V mesecu decembru 2018 je bilo na lokaciji AMP Gaji izmerjeno 100% pravih rezultatov urnih koncentracij delcev PM₁₀ v zraku, zato rezultati meritev sledijo cilju za letno razpoložljivost uradnih podatkov meritev delcev PM₁₀ monitoringa kakovosti zunanjega zraka MO Celje. Dnevna mejna vrednost (50 µg/m³) ni bila presežena. Maksimalna urna koncentracija delcev PM₁₀ je znašala 144 µg/m³, maksimalna dnevna koncentracija 101 µg/m³. Srednja mesečna koncentracija je znašala 59 µg/m³. Preseganje mejne dnevne vrednosti je bilo 20-krat. Vrednost indeksa kakovosti zraka (CAQI) za ta parameter je visok. Onesnaženje z delci PM₁₀ je bilo največje iz severa. Največji deleži so iz smeri N in NE.



4. Primerjava rezultatov meritev dnevnih koncentracij delcev PM₁₀ v slovenskih mestih – december 2018

Na naslednjih straneh je predstavljena primerjava dnevni koncentracij PM₁₀ med AMP Gaji in postajah po drugih slovenskih mestih: v Celju, Mariboru, Kopru, Novi Gorici, Murski Soboti, Ljubljani – Bežigradu, Trbovljah, in Zagorju. V teh krajih redno potekajo meritve koncentracij prašnih delcev PM₁₀.

V decembru 2018 je bila obremenitev z delci PM₁₀ nekoliko višja kot prejšnji mesec, kar je značilno za zimsko obdobje. Padavine v mesecu decembru niso bile tako pogoste, pojavile so se le dne 8.12.2018 (3.7 mm), kar je vplivalo tudi na višje koncentracije prašnih delcev v tem obdobju. V državni merilni mreži so prav tako zabeležena preseganja dnevne mejne vrednosti na vseh merilnih mestih z izjemo v Novi Gorici in Kopru. Prav tako v državni merilni mreži manjkata do 2 ali več podatkov na dnevem nivoju, z izjemo merilnega mesta Maribor, kjer je merilnik deloval le do 8.12.2018.

